



Jutjat Degà de Barcelona

MEMÒRIA

2014

- ÍNDEX GENERAL-

ÍNDEX GENERAL	pàg. 3 i 4
PRESENTACIÓ	pàg. 5 a 16d
1r ÀREA GOVERNATIVA	pàg. 17 a 50
1.1. JUTJATS EXISTENTS	pàg. 20 a 27
1.2. ORGANIGRAMA DELS DIFERENTS DEPARTAMENTS	pàg. 28 i 29
1.3. EXPEDIENTS GOVERNATIUS	pàg. 30 i 31
1.4. ACORDS	pàg. 31
1.5. JUNTES DE JUTGES	pàg. 32
1.6. ÀREA DE PERSONAL	pàg. 32 a 34
1.7.a. ACORDS SECRETARI JUDICIAL	pàg. 34
1.7.b. INCIDÈNCIES DE REPARTIMENT	pàg. 34
1.7.c. EXHORTS	pàg. 34
1.8. SERVEI D'EXCUSES DEL JURAT	pàg. 35 a 44
1.9. SERVEIS GENERALS	pàg. 45 a 60
1.9.1. DIPÒSIT DE PECES DE CONVICCIÓ	pàg. 45
1.9.2. SERVEI DE TORN D'OFICI	pàg. 46
1.9.3. SERVEI DE PRESENTACIÓ D'ESCRITS CIVILS I MERCANTILS	pàg. 47
1.9.4. UNITAT ADSCRITA DE LA POLICIA	pàg. 48 a 50
1.9.5. SERVEIS REALITZATS PER LA UNITAT ADSCRITA DELS MOSSOS D'ESQUADRA	pàg. 51 i 52
1.9.6. SERVEI DE CONSIGNACIÓ DE RENDA	pàg. 53
1.9.7. SERVEI DE BIBLIOTECA	pàg. 54 a 56
1.9.8. SERVEI D'ARXIU JUDICIAL	pàg. 57
1.9.9. OFICINA D'ATENCIÓ AL CIUDATÀ (OAC)	pàg. 58 a 60

2n. SERVEI COMÚ DE NOTIFICACIONS I EMBARGAMENTS	pàg. 61 a 72
2.1. SCNE CIVIL	pàg. 63 a 65
2.2. SCNE PENAL	pàg. 66 a 68
2.3. SCNE SOCIAL	pàg. 69 a 72
3r. REGISTRE CIVIL	pàg. 73 a 84
3.1. REGISTRE CIVIL ÚNIC	pàg. 76 a 84
4t. REPARTIMENT DE PROCEDIMENTS	pàg. 85 a 351
4.1. REPARTIMENT D'ASSUMPTES CIVILS	pàg. 85 a 116
4.2. REPARTIMENT D'ASSUMPTES DE FAMÍLIA	pàg. 117 a 134
4.3. REPARTIMENT D'ASSUMPTES D'ESTAT CIVIL I CAPACITAT DE LES PERSONES	pàg. 135 a 146
4.4. REPARTIMENT D'ASSUMPTES MERCANTILS	pàg. 147 a 176
4.5. REPARTIMENT SOCIAL	pàg. 177 a 206
4.6. REPARTIMENT D'INSTRUCCIÓ	pàg. 207 a 244
4.7. REPARTIMENT D'ASSUMPTES DE VIOLÈNCIA SOBRE LA DONA	pàg. 245 a 260
4.8. REPARTIMENT DE MENORS	pàg. 261 a 274
4.9. REPARTIMENT PENAL	pàg. 275 a 306
4.10. REPARTIMENT DE VIGILÀNCIA PENITENCIÀRIA	pàg. 307 a 330
4.11. REPARTIMENT CONTENCIÓS ADMINISTRATIU	pàg. 331 a 351

PRESENTACIÓ

MEMÒRIA DELS JUTJATS UNIPERSONALS DEL PARTIT JUDICIAL DE BARCELONA (ANY 2014)

Aquest informe conté una referència detallada sobre cadascuna de les jurisdiccions confeccionada amb les aportacions dels/les delegats/ades de la magistrada degana.

En línies generals, es pot apreciar un lleuger descens del nombre d'assumpes d'entrada però acompanyat d'un increment molt notable de la seva complexitat. Això, com s'abordarà tot seguit, és especialment destacable en pràcticament totes les jurisdiccions: en primera instància –clàusules sòl, preferents, incidents de nul·litat...–, als jutjats d'instrucció –delictes comesos per bandes organitzades, trames de corrupció,..– i en la jurisdicció social –acumulació d'accions, demandes en les quals s'al·lega la vulneració de drets fonamentals...

Des d'una perspectiva individual cal tenir en consideració l'importantíssim esforç que estan realitzant els magistrats i magistrades en assumir funcions de substitució interna. L'any 2013 –any que va entrar en vigor la reforma de la LOPJ sobre aquesta qüestió– el nombre de substitucions internes va pujar a 83. Però l'any 2014 ha estat de 232. A l'altre extrem cal observar el nombre de substitucions externes, les quals el 2013 van arribar a 66 i l'any 2014 han baixat fins a 42. Encara que el sistema de substitució per reforç estigui funcionant, això comporta un desgast important tant en els cridats a substituir com en els òrgans substituïts.

Un toc d'atenció especial requereix la situació dels jutjats mercantils que, malgrat l'esforç innovador desenvolupat pels magistrats/ades que integren aquesta jurisdicció, requereixen de manera innegociable el manteniment dels 4 magistrats de reforç actuals.

Així mateix, la situació de la jurisdicció social és alarmant pel que fa a la litispendència, ja que han finalitzat les mesures de reforç i no han estat possibles altres mesures efectives. El Ministeri de Justícia té ja sobre la taula la petició avalada pel mateix CGPJ de 6 òrgans nous. La demora en la presa de decisió està produint uns importantíssims perjudicis en els ciutadans.

Malgrat l'esforç que està realitzant l'Administració autonòmica competent per la modernització no sols dels equipaments sinó també dels sistemes de gestió processal, l'adaptació al canvi està exigint un sobreesforç als magistrats i magistrades que encara segueixen trobant problemes que afecten directament el ciutadà. El nou sistema de gravació de vistes ARCONTE 2, encara que es pot considerar eficaç i adequat, presenta incidències que no es resolen amb l'agilitat necessària, cosa que provoca el retard en les vistes. Especialment denunciable és el CAU o servei d'atenció a l'usuari, la gestió del qual és absolutament inadequada a les necessitats de l'Administració de justícia.

No obstant això, qualsevol actuació objectiva en mitjans serà insuficient si no es dissenyen intervencions que tinguin en compte la necessitat d'actuar sobre els motors de l'esforç, com ara la motivació, la il·lusió, el reconeixement i la dignitat professionals. Treballar sobre els valors essencials de la justícia i l'individu pot ser clau per aconseguir recuperar l'impuls necessari que l'Administració de Justícia necessita.

JUTJATS DE PRIMERA INSTÀNCIA

Jurisdicció civil (excloent-hi família i incapacitats)

1. La càrrega dels jutjats de primera instància (civil) segueix sent important. Davant dels 68.315 assumptes registrats l'any 2013, cosa que va suposar el primer any de descens en nombre d'assumptes (tornant a paràmetres de l'any 2007), l'any 2014 s'ha incrementat l'entrada total fins a 69.533 assumptes.

Aquesta xifra suposa una entrada per a cadascun dels 48 Jutjats civils de 1.449 assumptes a l'any, molt per sobre encara de la càrrega de treball recomanable publicada pel CGPJ, que l'establia en una forquilla de 738-884 assumptes per jutjat.

Per absorbir el nombre d'assumptes, i partint de l'arc més elevat de la forquilla (884 assumptes anuals), es necessitarien un total de 79 jutjats. Per tant, els 48 jutjats existents absorbeixen i realitzen el treball dels 30 que seria desitjable que existissin segons el CGPJ.

Aquesta cronificació de l'excés de treball, que supera el que és desitjable i recomanable, redunda en la prestació del servei i priva sobretot del temps d'estudi i dedicació necessaris per a qui el presta, i qui ho sol·licita rep una resposta amb retard.

Estant actualment a l'inici de l'any 2015, comença a haver-hi assenyalaments d'assumptes entrants per a l'any 2016, fet que s'allunya bastant del desitjable i de la prestació d'un bon servei. Per solucionar-ho, o bé s'augmenta el nombre de persones a resoldre, o bé es proveeix de solucions alternatives a la via judicial assumptes menors, que, per cert, són nombrosos. Més del 50% dels procediments declaratius entrants són inferiors a 3.000 euros i es resolent en primera i única instància.

2. Es manté elevat el nombre de procediments d'execucions hipotecàries; l'any 2014 n'han tingut entrada un total de 1.862 a Barcelona. El 2013 se'n van registrar 1.920 i el 2012 en van entrar 1.678. Després persisteix l'increment d'assumptes d'aquesta matèria.

3. Es comença a consolidar l'existència d'un fenomen de procediments innovadors i formulats en massa, com són els de swaps, clàusules abusives, preferents... que es caracteritzen per plantejar una qüestió nova i l'aparició d'un nombre elevadíssim d'assumptes. Donar una solució a aquests fenòmens agilitaria el bon servei. Solucions que poden passar per "especialitzar" o "adjudicar" aquests assumptes en alguns jutjats concrets, siguin o no de reforç, o oferir una solució legal d'accés ràpid a consolidar jurisprudència sobre això.

4. Durant l'any 2014 s'ha acabat la implantació als jutjats de primera instància del sistema e-justicia.cat. Els problemes inicials es podien haver evitat o minorat, a fi d'afectar al mínim possible el funcionament d'uns jutjats amb feina excessiva, pel simple mètode d'endarrerir-ne la implantació fins a haver solucionat les qüestions que més problemes han donat. Actualment, el funcionament es considera normal i està encara en període d'adaptació.

5. Finalment, atès que s'ha començat a superar la crisi i les restriccions econòmiques que van justificar la implantació del sistema actual de substitucions internes, hauria de trobar acollida legal i dotació econòmica l'accés a un substitut extern en casos de baixes de llarga durada. I això per l'afectació de l'òrgan substituït amb successives substitucions setmanals i per garantir una prestació del servei adequada i correcta.

JUTJATS DE FAMÍLIA EXCLUSIUS

En relació amb la jurisdicció de família tornen a incrementar-se els assumptes: així, dels 8.877 assumptes ingressats el 2012, es va passar als 8.635 assumptes el 2013, mentre que l'any 2014 es van disparar fins als 9.257.

Els 8 jutjats de família exclusius de Barcelona superen la forquilla màxima del mòdul d'entrada d'assumpes prevista pel CGPJ (908-1088), amb una mitjana d'entrada de 1.157 assumptes. Això ha determinat un augment en la litispendència d'assumpes. Així, en iniciar-se l'any, hi havia 3.519 assumptes pendents i, en acabar 2014, la litispendència era de 3.785.

La mediació inicia una línia ascendent: s'incrementen tant les derivacions –de 307 a 701– com les finalitzades amb avenença. Cal d'assenyalar, no obstant això, que les mediacions sense avenença també tenen un efecte facilitador del procés posterior que, tot i així, no és detectable amb les mostres estadístiques actuals.

Cauen les adopcions, tant nacionals –de 149 l'any 2013 a 93– com les internacionals –de 19 a 16–. Això permet que el nombre de resolucions sigui superior al nombre d'assumpes ingressats, amb la disminució consegüent de la litispendència.

JUTJATS D'ESTAT CIVIL I INCAPACITATS

Els dos jutjats exclusius de Barcelona segueixen assumint una entrada molt superior al mòdul del CGPJ respecte dels processos de capacitat/incapacitat. Així, davant d'un mòdul de 291-349, els dos jutjats ingressen junts 1.299 assumptes d'aquesta naturalesa; en concret, el Jutjat de Primera Instància núm. 40 en va ingressar 535 i el Jutjat de Primera Instància núm. 58 en va ingressar 625. Sí que s'ha produït una certa contenció en els internaments, que han passat de 2.146 a 2.098, malgrat que els dos es troben en la part alta de la forquilla fixada entre 874-1046 (949 al Jutjat 40 i 1.149 al Jutjat 58).

JUTJATS MERCANTILS

.- Antecedents governatius i econòmics

La Comissió Permanent del Consell General del Poder Judicial (d'ara endavant, CGPJ), va acordar continuar les comissions de serveis a quatre magistrats per fer enfront a les mesures de reforç dels jutjats mercantils números 1 al 10 de Barcelona.

Aquesta mesura no era sinó una pròrroga successiva de les anteriors iniciades mitjançant l'acord de 23 de gener de 2009 per termini d'un any i té prevista una durada fins al 30 de juny.

El Ministeri de Justícia, per mitjà de la Direcció General de Relacions amb l'Administració de Justícia, va autoritzar a efectes econòmics el nomenament en comissió de serveis amb rellevament de funcions dels magistrats esmentats pel termini de sis mesos.

.- Xifres d'entrada que van justificar l'última pròrroga de 23 de desembre de 2014

En el primer semestre de l'any 2014 l'entrada d'assumpes que va permetre la pròrroga de les mesures de reforç va ser la següent:

Concursos registrats durant tot el 2014:	783/78,3 per jutjat
Incidents concursals registrats:	781/75,1 per jutjat
Declaratius no concursals primer semestre 2014:	2.368/236,8 per jutjat
ERO	128/12,8 per jutjat

.- Evolució real d'entrades d'assumpes en el segon semestre de 2014

Concursos registrats:	623/62,3 per jutjat
Incidents concursals registrats	460/46 per jutjat
Declaratius no concursals	2.737/273,7 per jutjat
ERO	99/9,9 per jutjat

Els processos anteriors sumen 392 processos per jutjat en un semestre, sense comptar, per tant, altres processos habituals en cada jutjat (monitoris, diligències preliminars, processos de jurisdicció voluntària, execucions..., xifra, per tant, molt superior a les previsions per a l'exercici 2009 realitzades en la data de l'adopció inicial de la mesura de reforç).

És obvi i un fet notori que els assumpes referits registrats durant el 2014 no finalitzen llavors, sinó que formen part de la càrrega de feina de l'exercici 2013, juntament amb la sobrecàrrega de feina assumida en els exercicis anteriors. Dit d'una altra manera, els jutjats mercantils de Barcelona durant aquest exercici han de fer front als assumpes que es registren el 2014, però també els registrats i no conclusos durant els anys anteriors, tenint en compte la durada mitjana del procés concursal i els seus incidents, fet que es tradueix en un increment progressiu de la càrrega de feina.

Crida l'atenció l'increment molt substancial de la xifra de procediments declaratius. Això és a causa de l'increment notable dels procediments relatius a condicions generals de la contractació, propiciats pel corrent favorable a la impugnació de clàusules abusives inserides en contractes bancaris i garanties hipotecàries, supòsits en els quals es veuen afectats milers de consumidors i usuaris i en què cal ser especialment zelós en una resposta ràpida.

.- Èxits per efecte de la mesura de reforç fins avui

.- Respecto la demora en los señalamientos

Quant a l'agenda, ha millorat any rere any i ho segueix fent de manera notable. En l'actualitat qualsevol magistrat d'un jutjat mercantil del partit assenyala en un **període mitjà de tres mesos i mig (3,5)**

.- Respecte als assumptes conclosos:

En el segon semestre de l'any 2014 es van resoldre 622 concursos, una mitjana de 62,2 concursos per jutjat, amb un increment significatiu respecte als anys anteriors.

En el mateix període de temps es van resoldre 458 incidents concursals i 120 ERO.

A això cal sumar 2.067 declaratius no concursals en el segon semestre, fet que suposa un notable increment respecte d'anys anteriors.

En el quadre següent es mostren els percentatges d'evolució d'assumpes als jutjats mercantils de Barcelona:

Any 2014 Trimestre 3 al 4	En tràmit a l'inici del període	Ingressats	Resolts	En tràmit Al Final del Període
ÒRGANS				
JUTJAT MERCANTIL NÚM. 6 DE BARCELONA	17,50%	18,90%	31,70%	13,80%
JUTJAT MERCANTIL NÚM. 1 DE BARCELONA	21,50%	25,00%	51,30%	16,50%
JUTJAT MERCANTIL NÚM. 2 DE BARCELONA	29,80%	12,90%	12,80%	27,80%
JUTJAT MERCANTIL NÚM. 3 DE BARCELONA	9,30%	14,40%	11,40%	10,80%
JUTJAT MERCANTIL NÚM. 4 DE BARCELONA	22,70%	-6,50%	5,50%	15,00%
JUTJAT MERCANTIL NÚM. 5 DE BARCELONA	28,50%	13,70%	56,00%	18,60%
JUTJAT MERCANTIL NÚM. 7 DE BARCELONA	7,60%	9,60%	35,70%	-2,50%
JUTJAT MERCANTIL NÚM. 8 DE BARCELONA	16,60%	12,30%	33,90%	7,10%
JUTJAT MERCANTIL NÚM. 9 DE BARCELONA	23,30%	12,80%	48,60%	9,90%
JUTJAT MERCANTIL NÚM. 10 DE BARCELONA	50,00%	17,10%	33,10%	37,30%
TOTAL ÒRGANS	21,70%	12,60%	29,90%	14,90%

Any: 2014 Trimestre 3 al 4	En tràmit a l'inici del període	Ingressats	Resolts	En tràmit Al Final del Període
ÒRGANS	Nbe. assumptes	Nbe. assumptes	Nbe. assumptes	Nbe. assumptes
JUTJAT MERCANTIL NÚM. 6 DE BARCELONA	914	415	332	997
JUTJAT MERCANTIL NÚM. 1 DE BARCELONA	915	385	292	1.011
JUTJAT MERCANTIL NÚM. 2 DE BARCELONA	737	419	336	823
JUTJAT MERCANTIL NÚM. 3 DE BARCELONA	857	436	361	932
JUTJAT MERCANTIL NÚM. 4 DE BARCELONA	923	373	290	1.006
JUTJAT MERCANTIL NÚM. 5 DE BARCELONA	1.127	365	298	1.194
JUTJAT MERCANTIL NÚM. 7 DE BARCELONA	809	444	445	808
JUTJAT MERCANTIL NÚM. 8 DE BARCELONA	711	420	387	744
JUTJAT MERCANTIL NÚM. 9 DE BARCELONA	662	388	315	735
JUTJAT MERCANTIL NÚM. 10 DE BARCELONA	780	446	326	901
TOTAL ÒRGANS	8.435	4.091	3.382	9.151

Les mesures de reforç han permès una justícia pròxima en què el jutge és accessible i està a disposició dels diferents operadors jurídics per tractar que els concursos compleixin la finalitat que estan cridats a complir de la forma més efectiva.

S'ha aconseguit que el jutge del concurs hagi pogut tenir coneixement directe dels assumptes i s'hagi **implicat de manera activa** en la gestió dels processos concursals, en particular d'aquells que exigeixen una atenció constant, tant pel nombre de creditors, l'import del passiu, com per la seva repercussió econòmica o social.

Tot això ha suposat una millora en els **temps de resposta** en les qüestions que ho han exigint, que permetin garantir l'efectivitat de la tutela que es demana, en qüestions tan sensibles com l'extinció col·lectiva de les relacions laborals, les vendes anticipades d'unitats productives, les mesures cautelars, preliminars i de comprovació, l'aixecament d'embargaments indegudament travats que han permès la viabilitat d'empreses i la tramitació accelerada de determinats concursos que han evitat el deteriorament de la imatge i el crèdit de les empreses afectades al mercat.

Els jutjats **han conservat la capacitat per assumir, tramitar i resoldre qüestions complexes, en ocasions urgents**, que comporten una càrrega addicional i excepcional de feina, com els concursos abans esmentats o processos declaratius complicats que en un altre escenari sens dubte haurien necessitat mesures addicionals de reforç que, per la demora amb què de forma ordinària s'adopten, no haurien permès afrontar les necessitats de cadascun d'aquests processos en els moments en què ho han exigint.

Les matèries de les quals s'ocupen els magistrats de reforç són aquelles sobre les quals tracten la major part dels procediments declaratius, ordinaris i verbals, que tenim, per la qual cosa la seva assumpció per aquells permet **alliberar moltes hores de presència a la sala de vistes** per dedicar-les als procediments concursals, sense les quals hauria estat impossible tramitar el nombre ingent d'expedients que tenim pendents.

Actualment els jutjats mercantils de Barcelona estan immersos en una iniciativa altre cop pionera, que va ser objecte de publicació i que funciona en l'actualitat: un projecte de tribunal de primera instància en matèria mercantil amb especialització en les matèries més complexes i que menor nombre d'assumpptes representen en la càrrega (quantitativa) ordinària de feina d'un jutjat mercantil.

Així, l'Acord núm. 27, adoptat pel Ple del Consell en la reunió de 23 de novembre, atribueix a determinats jutjats mercantils de Barcelona el coneixement amb caràcter exclusiu d'unes concretes matèries que es relacionen:

- a) Als jutjats mercantils números 1, 4 i 5: els assumptes relatius a patents i publicitat.
- b) Als jutjats mercantils números 2 i 8: els assumptes relatius a marques, disseny industrial i propietat intel·lectual.
- c) Als jutjats mercantils números 3 i 7: els assumptes relatius a competència deslleial i defensa de la competència.
- d) Als jutjats mercantils números 6, 9 i 10: els assumptes relatius a impugnació d'acords socials i acció social de responsabilitat d'administradors de societats mercantils.

Les mesures anteriors comporten que, en l'actualitat, els magistrats de reforç coneguin dels expedients següents: acció de responsabilitat per deutes (art. 363 i 367 LSC), acció individual de responsabilitat per dany contra els administradors socials (art. 236 i 241 LSC) i totes les altres accions en matèria societària, a excepció dels assumptes relatius a impugnació d'acords socials i acció social de responsabilitat d'administradors de societats mercantils, transports, dret marítim, reclamacions de quantitat en matèria de propietat intel·lectual i les seves mesures cautelars, incidents, taxacions i execucions.

La desaparició de les mesures de reforç faria totalment impossible assumir la càrrega actual de feina de manera raonable i provocaria el col·lapse total d'uns jutjats mercantils que han aconseguit donar una resposta raonable als ciutadans dins de les dificultats existents. Qualsevol altra possibilitat arruïnaria part dels efectes aconseguits amb la inversió realitzada fins avui.

JUTJATS D'INSTRUCCIÓ

Analitzades les dades estadístiques de l'any 2014, i la càrrega de feina dels jutjats d'instrucció, es posa de manifest que s'ha produït un lleuger increment en el nombre d'assumpes. Tot i que no s'ha modificat la planta d'aquests jutjats en aquest partit judicial des de l'any 1992, és cert que, en haver-se creat en el seu moment els jutjats de violència sobre la dona, amb la minva de càrrega competencial consegüent, no es considera necessari que es creïn nous jutjats d'instrucció en aquest moment.

Sens perjudici de l'anterior, sí que hem de posar de manifest que, tot i que el nombre és lleugerament superior al de l'any anterior, la qüestió fonamental és que la càrrega de treball real sí que s'ha incrementat notablement. És notori que les causes són més complexes. Hi incideix la crisi econòmica, que ha generat un major nombre de causes de delictes econòmics d'instrucció més complexa. També cal ressaltar que les qüestions relacionades amb la corrupció incideixen en la tramitació dels procediments.

Igualment s'ha de ressaltar que s'ha produït un increment clar d'assumpes relacionats amb el crim organitzat, la qual cosa incideix en la tramitació dels assumpes. En la seva majoria exigeixen mesures d'ingerència en la intimitat, els imputats són nombrosos i la seva instrucció és complexa.

En molts jutjats s'han amortitzat places de funcionaris, fet que afecta el funcionament de l'òrgan, ja que en cap cas és admissible l'amortització de places, atès que la feina real dels jutjats d'instrucció, lluny de disminuir, s'ha incrementat. És cabdal el manteniment de les plantilles i la reposició d'aquells funcionaris que es jubilen o canvien de destí.

Cada vegada, amb més freqüència, es relleven a aquests jutjats assumpes que es poden considerar especialment complexos, la qual cosa exigeix que se'ls doti de mitjans materials i personals especials amb agilitat. Considerem que, si bé aquests mitjans no s'aconsegueixen sempre amb la celeritat exigible, no està resolt de manera àgil el suport a l'instructor, el qual ha de seguir amb el ritme ordinari del jutjat i atendre la causa complexa.

És conegut que en aquest tipus de causes acostumen a personar-se diferents acusacions particulars o populars i també és habitual que el nombre d'imputats sigui nombrós o calgui obrir diferents peces separades. No sempre s'és conscient que, a més de donar suport a l'oficina judicial, és imprescindible el suport directe al jutge. L'afectat, que és qui coneix l'abast de l'assumpte i la dedicació que exigeix, és el que està en les millors condicions per proposar quin tipus de suport necessita. L'exempció temporal de repartiment s'ha utilitzat en alguna ocasió, però s'ha vist que és insuficient i poc eficaç per a la finalitat que es persegueix.

Entenem que es pugui acudir als jutges d'adscripció territorial o a un substitut extern per alliberar el que tramita l'acusació complexa, bé per a la celebració de judicis de faltes o reforços temporals amb la delimitació d'assumpes que proposi l'afectat i posterior consideració per la Presidència del Tribunal Superior, o Sala de Govern, o establiment de quina mesura directa seria més eficaç amb la finalitat que el titular es pugui dedicar amb intensitat a la o les causes complexes que tramita.

Es podria valorar la possibilitat d'establir algun reforç dels anomenats transversals als jutjats d'instrucció, el qual actuaria al jutjat que decidís la Presidència a proposta de la degana. Amb independència de la fórmula que es consideri més adequada, sí que sembla del tot necessari que els jutjats amb causes especialment complexes comptin amb un suport per tramitar-les. En general els companys estan actuant amb un voluntarisme encomiable, però, segons el meu parer, hauria de ser una cosa natural que es comptés amb un reforç immediat.

JUTJATS PENALS

La creació d'un nou jutjat penal el desembre de 2010, si bé va determinar que la plantilla sigui adequada al nombre de nous procediments que es reparteixen, no va solucionar una situació de retard més que evident, en no ser assumible pels magistrats de molts jutjats amb procediments endarrerits el nombre de judicis que caldria assenyalar.

Si bé l'entrada dels jutjats és d'aproximadament 505, quantitat que supera àmpliament el mòdul fixat pel CGPJ, que és de 450 assumptes per jutjat, cal tenir en compte que la major part dels jutjats enjudiciadors arrossegueu un endarreriment important, derivat del nombre elevat d'assumpes repartits en anys anteriors.

Els judicis ràpids, que s'haurien d'assenyalar dins dels quinze dies següents a l'entrada de les diligències al jutjat de guàrdia, s'estan assenyalant en aquest moment per al mes de desembre, és a dir, amb un retard de 7 mesos i mig. Pel que fa als procediments abreujats, si bé no han patit un increment aquest any, el nombre continua sent molt elevat.

Partint de les dades que resulten de la Memòria de 2012, la junta de jutges penals va considerar oportuna la creació de 4 jutjats enjudiciadors penals per poder assenyalar els judicis ràpids en un termini raonable de 15/30 dies i els procediments abreujats almenys en uns terminis de sis o set mesos. No obstant això, i com s'exposa en l'apartat següent, el problema dels judicis ràpids es troba en curs de reconducció ja que ha entrat en funcionament un reforç integrat per dos JAT.

En cas que aquest reforç doni un resultat positiu, una vegada solucionat el retard de judicis ràpids, es pot plantejar que el reforç de JAT es prorrogui per tal d'enjudiciar els procediments antics que no siguin gaire complexos (d'acord amb criteris objectius) per ordre d'antiguitat, de tal manera que els titulars dels òrgans es puguin dedicar als procediments més complexos.

Executòries

Atès l'endarreriment als jutjats d'executòries caldrien almenys 4 altres jutjats d'executòries, perquè amb 4 jutjats i 2 reforços s'ha acumulat un important retard. És el meu parer que el retard als jutjats d'executòries no se soluciona únicament amb reforços i resulta imprescindible crear jutjats addicionals.

Retard en judicis ràpids

Els jutges penals de Barcelona coincideixen que la causa per la qual es produeix acumulació i retard en l'assenyalament de judici ràpids (a més de no haver-se creat els 8 jutjats penals previstos) és el nombre d'assumptes excessiu que es tramiten per judici ràpid, alguns dels quals són complexos i arriben sense les diligències d'instrucció mínimes practicades, la qual cosa ocasiona que els judicis es compliquin perquè es proposa prova anticipada, així com nous testimonis a l'acte del judici oral.

L'agenda de judicis ràpids actual, si bé absorbeix el volum d'assenyalaments que provenen dels jutjats d'instrucció, no pot absorbir en curt termini en retard acumulat.

Vies de solució

Ha entrat en funcionament un reforç consistent en dos JAT, que realitzaran cadascun d'ells setmanalment 2 dies amb un màxim de 10 judicis ràpids; cada un es reservarà els divendres alterns per a suspensions eventuais i reassenyalaments de judicis. Si s'aplica aquest reforç durant un any, juntament amb el compromís adoptat per la junta de jutges de realitzar cada jutjat penal enjudiciador un dia addicional de judicis ràpids d'octubre a desembre de 2015, en el mes que no tenen judicis ràpids segons l'agenda, el retard en l'assenyalament de judicis ràpids es reduirà dràsticament.

Especialització en violència domèstica

Cap dels magistrats dels 24 jutjats sentenciadors de Barcelona es mostra interessat que "el seu" jutjat assumeixi l'enjudiciament de casos en matèria de violència sobre la dona en exclusiva. A més tots ells tenen un nombre important d'expedients pendents de tramitació en altres matèries, per la qual cosa tampoc resultaria possible l'especialització. Actualment els jutjats que tenen retard donen prioritat als assenyalaments de violència domèstica, per la qual cosa alguns d'ells se celebren abans que els ràpids.

Cal prendre en consideració que el reforç en judicis ràpids pal·liaria en gran mesura el problema del retard dels judicis en matèria de violència sobre la dona.

Retard en l'assenyalament de procediments abreujats (retard històric)

La pràctica totalitat dels jutjats sentenciadors compleixen amb escriure els mòduls de productivitat que estableix el CGPJ, sense que es pugui qualificar cap dels òrgans de funcionament de deficient. No obstant això, per raons derivades de l'excessiva entrada de procediments en períodes anteriors, que van ser gestionats de diferents maneres pels llavors encarregats dels jutjats, es dona la circumstància que alguns jutjats tenen un endarreriment important, en el període d'assenyalament, que en alguns casos puntuals supera els 2 anys. Gestionar aquest endarreriment resulta molt difícil per als titulars actuals dels òrgans endarrerits. És molt difícil que aquest endarreriment se solucioni sense cap mesura addicional de reforç.

4.9.a.7.1.a. MOVIMENT GENERAL D'ASSUMPTES FINS A SENTÈNCIA PER JUTJAT	Pendents de l'any anterior	Ingressats durant l'any	Reoberts durant l'any	Resultats durant l'any	Pendents al final de l'any
Penal 1 de Barcelona	801	501	89	702	689
Penal 2 de Barcelona	673	500	21	606	588
Penal 3 de Barcelona	459	488	51	616	382
Penal 4 de Barcelona	165	496	15	714	625
Penal 5 de Barcelona	455	491	3	573	376
Penal 6 de Barcelona	360	493	42	609	286
Penal 7 de Barcelona	416	495	102	625	388
Penal 8 de Barcelona	691	494	51	680	556
Penal 9 de Barcelona	714	486	38	659	579
Penal 10 de Barcelona	807	490	0	487	810
Penal 11 de Barcelona	392	503	99	661	333
Penal 13 de Barcelona	724	502	33	633	770
Penal 14 de Barcelona	802	498	69	688	681
Penal 16 de Barcelona	674	493	35	630	572
Penal 17 de Barcelona	721	496	42	743	858
Penal 18 de Barcelona	618	516	41	620	721
Penal 19 de Barcelona	362	514	103	653	326
Penal 20 de Barcelona	201	527	72	656	144
Penal 22 de Barcelona	870	512	0	580	802
Penal 23 de Barcelona	358	512	0	691	179
Penal 25 de Barcelona	506	509	7	634	388
Penal 26 de Barcelona	327	471	0	553	245
Penal 27 de Barcelona	331	502	62	713	182
Penal 28 de Barcelona	264	503	13	576	204
TOTAL	12.691	11.992	988	15.302	11.684

Segons el meu parer, el retard excessiu deixa els ciutadans sense una resposta efectiva, atès que transcorregut el temps és difícil que els judicis se celebrin, perquè les parts han perdut interès, perquè una sanció extemporània no és necessària o simplement perquè les parts ja no recorden els fets.

Proposta de solució

Considero que es podria plantejar que, una vegada que el reforç de JAT doni resultat, el reforç es pugui prorrogar per poder celebrar judicis ràpids endarrerits de determinades categories de delictes (p. ex. els que hagin estat susceptibles de tramitar-se per judici ràpid, per la seva qualificació jurídica), començant pels de data més antiga en el conjunt de jutjats.

Si bé no és procedent beneficiar els encarregats d'òrgans que celebren un nombre menor de procediments, no és menys cert que, en la majoria dels casos, els actuals titulars ja "van heretar" el jutjat amb bona part del retard.

Necessitats de plantilla i recursos humans

La plantilla dels jutjats està composta, a més del secretari judicial, per un gestor, dos tramitadors i un auxili; seria suficient si aquesta estigués coberta permanentment. No obstant això, atesa que aquesta plantilla és molt justa, qualsevol absència suposa la paralització d'una secció. L'absència de l'auxili determina la impossibilitat de fer judicis, i aquest col·lectiu està descontent perquè no perceben cap retribució per les substitucions forçoses que han de fer en altres jutjats.

Cal, a més, que el nomenament de personal interí recaigui sobre persones amb preparació i/o experiència i que no sigui necessari preparar-les i ensenyar-les al mateix jutjat al qual es destinen. Hi ha constància dels esforços endegats en aquesta direcció per la Generalitat.

La inassistència dels secretaris judicials a les vistes comporta que algunes de les funcions que amb anterioritat portaven a terme, com ara la comprovació de les identitats dels assistents als judicis, la gravació, o el control de la regularitat de les citacions, o la comunicació amb l'oficina, hagin de ser assumides pel magistrat o el funcionari d'auxili.

A l'hora d'implementar l'oficina judicial i els tribunals d'instància, no es pot perdre de vista que la celebració d'un gran nombre de judicis s'aconsegueix en l'actualitat pels esforços d'última hora, realitzats des de la sala de vistes, per l'auxili i el magistrat. Davant l'absència dels secretaris judicials a la sala, els magistrats en el moment del judici ens veiem obligats a supervisar la tasca feta per l'oficina judicial pel que fa a la citació de les parts, i hem de trucar fins i tot per telèfon als qui no han comparegut, i comprovar que cap acusat citat es trobi a la presó, sense haver estat excarcerat. Hem de tenir en compte que aquest esforç per part dels magistrats té sentit en la mesura que els assumptes pertanyen al jutjat del qual cada magistrat és titular, però no és així en un tribunal d'instància.

Des de la implantació de la nova versió del programa Arconte la situació ha millorat, atès que els secretaris escolten i veuen les vistes des del seu despatx dins el termini real. Tot i així, el control de la identitat de les parts assistent als judicis i la fe pública en alguns casos no es presten de manera adequada.

Necessitats materials, edificis i equipaments

El funcionament dels ordinadors de les sales deixa molt a desitjar. El programa Arconte, amb el qual es graven les vistes, en ocasions no ha funcionat fins a mig matí, amb el retard consegüent de totes les vistes. Els ordinadors ja són vells i convindria substituir-los quan les disponibilitats pressupostàries ho permetin.

Durant les videoconferències moltes vegades s'acobla el so amb els micròfons de les sales, fet que provoca xiulets molestos que sovint dificulten l'audició.

El sistema de solució d'incidències informàtiques a través del CAU no és adequat per solucionar incidències que requereixen solució immediata.

JUTJATS DE VIGILÀNCIA PENITENCIÀRIA

Els cinc jutjats de vigilància penitenciària amb seu a Barcelona tornen a incrementar, i aquesta vegada de manera notable, el nombre d'expedients respecte de permisos de sortida en relació amb els anys 2012 i 2013. Així, el 2012 van ser 264; el 2013 van passar a 352 i van arribar el 2014 als 430.

També augmenten els recursos contra sancions disciplinàries: han passat de 1.123 a 1.366. Els recursos sobre qualificacions en grau pràcticament es mantenen, i segueixen pujant els expedients per llibertats condicionals (de 1.385 a 1.591). La resta d'expedients es mantenen; tots els jutjats se situen en la part alta de la forquilla del mòdul del CGPJ.

Així entren 28.213 nous expedients que, dividits entre els cinc jutjats, són uns 5.642 assumptes per jutjat a l'any; el mòdul és de 4.766 a 5.708. Així mateix, s'aprecia la necessitat de comptar amb un registre informàtic de recepció d'escrits per complir el Reglament 2/200 del CGPJ, de 28 d'octubre de 2013.

També és imprescindible per valorar la distribució adequada de la càrrega de treball una unificació clara de criteris en el registre de dades estadístiques, tenint especialment en compte la plena entrada en funcionament del nou Centre Penitenciari de Puig de les Basses, competència del Jutjat de Vigilància núm. 1.

JUTJATS DE VIOLÈNCIA SOBRE LA DONA

En l'àmbit civil s'aprecia un augment del nombre de demandes. Així, davant de les 585 presentades el 2013 s'ha passat a 603 l'any 2014. No obstant això, s'adverteix una certa contenció en el nombre d'assumptes penals repartits. Les denúncies –ja siguin presentades per la mateixa víctima, els seus familiars, per atestat, per comunicat de lesions o per tercers– segueixen incrementant-se de manera molt important; així, de 3.592 denúncies el 2013 s'ha passat a 4.727 el 2014. Preocupa també el nombre de denúncies, ja que s'ha passat de 205 a 240. Han augmentat el nombre d'assumptes per homicidis –en grau d'imperfecta execució–, que han passat de 8 el 2013 a 11 el 2014, sense que en aquest període s'hagi registrat la mort de cap dona al partit judicial de Barcelona. S'han tramitat 1.180 ordres de protecció: se n'han adoptat 181 i se n'han denegat 999; situació similar a la de l'any anterior amb 1.275 ordres sol·licitades, 223 de concedides i 1.052 de denegades.

Segueixen sol·licitant més ordres de protecció les dones espanyoles (673) que les dones estrangeres (507). El gros de les mesures de protecció penals adoptades són ordres d'allunyament (174) i prohibició de comunicació (173).

JUTJATS DEL REGISTRE CIVIL

S'aprecia un cert increment de les certificacions, ja que es passa de les 251.006 de l'any 2012, i les 221.768 de l'any 2013 a les 260.910 del 2014. Les inscripcions de naixement, nacionalitat segueixen augmentant: han passat de 5.584 l'any 2012 a 10.577 l'any 2013 i fins a les 22.795 el 2014. La possible reforma en aquesta matèria està provocant un increment de les peticions davant la incertesa de l'entrada en vigor d'aquesta reforma. No obstant això, segueixen mantenint-se uns terminis d'espera excessius, fet que redunda en una atenció inadequada als ciutadans.

JUTJATS CONTENCIOSOS ADMINISTRATIUS

D'acord amb les dades que ens han estat facilitades de l'any 2014, l'entrada d'assumptes ha experimentat un augment del 9,68 % en relació amb l'any anterior.

És en la matèria o classe de personal on es registra un major augment: s'ha duplicat el nombre d'assumptes repartits en aquesta matèria. Això és degut a un gran nombre de recursos plantejats en via judicial per part del funcionariat en relació amb actes de l'Administració dictats en aplicació de les lleis aprovades per reduir la despesa pública. Cal considerar que aquestes demandes tenen majoritàriament un nombre elevat de recurrents que acumulen les seves pretensions connexes i que obliguen a una major tasca per part de l'oficina judicial i per al jutge en el moment de dictar la sentència, ja que en una de sola haurà d'examinar cadascuna de les situacions.

En relació amb la resta de matèries, baixen els recursos per sancions en general, i es mantenen en major o menor nombre la resta, sense que hi hagi canvis a ressaltar.

No obstant això, ens trobem davant una jurisdicció que no es pot mesurar ni examinar en números, ja que el seu principal problema rau en la diversitat i complexitat de les matèries sobre les quals ha de sentenciar.

Diversitat perquè el camp sobre el qual actua el dret administratiu és amplíssim, cosa que implica per als jutges contenciosos examinar i estudiar matèries, pel que fa al dret substantiu, variadíssimes i d'un grau d'especialització elevat.

La complexitat, perquè algunes d'aquestes matèries requereixen uns coneixements específics i tècnics als quals han d'arribar en cada cas per donar solució a la controvèrsia, la qual cosa porta a haver de dedicar un gran nombre de temps a estudiar aquests camps i matèries, per entendre la problemàtica que se'ns planteja. És per això que s'ha creat una Comissió per a l'estudi de l'especialització entre aquests jutjats a manera de les sales dels tribunals superiors de justícia. Amb això es busca aprofundir en l'estudi de les diferents matèries, cosa que portaria a una justícia de major qualitat. Aquesta justícia la imparteixen avui, a la província de Barcelona, els 17 jutjats dirigits per jutges que fan un gran esforç dia a dia per dictar sentència sobre matèries tan complexes i diverses.

Seria desitjable que s'ampliés la planta d'aquests jutjats en un nombre similar al d'altres ciutats d'Espanya o bé adoptar mesures de reforç que siguin efectives i pràctiques atès el resultat pèssim de l'experiència portada a terme l'any 2012-2013, que va implicar per a alguns dels jutjats una major càrrega de feina, en contra del que es pretenia amb les mesures. Només es poden aconseguir els objectius amb la instauració de mesures de reforç per als procediments ordinaris, que són els de major complexitat, punt que permetria dedicar més temps a la celebrar i dictar sentències en els procediments abreujats, i reduir-ne la litispendència, que s'estan assenyalant per a judici a més d'un any vista.

JUTJATS SOCIALS

En l'ordre jurisdiccional social cal posar de manifest que els interessos en joc en els procediments sotmesos a la seva jurisdicció exigeixen, en la seva gran majoria, una atenció pròxima en el temps per part de l'Administració de Justícia. La matèria típicament encomanada al coneixement del jutjat social afecta de manera directa el mitjà bàsic de subsistència dels ciutadans, ja sigui en la modalitat prestacional, no contributiva o assistencial, o bé ingressos del treball.

En aquest sentit, cal dir que la valoració de la càrrega actual dels jutjats socials en termes exclusivament quantitativus és errònia, ja que la complexitat progressiva dels processos, que ja s'estava evidenciant els últims anys, s'ha accentuat molt arran de la nova Llei reguladora de la jurisdicció social de 2011 i de la judicialització dels conflictes derivada de la reforma laboral de 2012. Aquest salt qualitatiu en la complexitat es concreta, entre altres, en els següents factors:

- Acumulació subjectiva d'accions que, fins ara, requerien procediments independents.
- Generalització de mesures cautelars i de prova anticipada.
- Disminució radical de les conciliacions en els acomiadaments (per l'eliminació dels salaris de tramitació i el seu efecte dissuasiu).
- Litis consorcis cada vegada més amplis, amb major nombre d'al·legacions i prova (d'acord amb les múltiples causes de postulació d'extensió de responsabilitat: grup d'empresa, aixecament del vel, accidents del treball, etc.).
- Proliferació de la invocació de vulneració de drets fonamentals.
- Generalització en la invocació de normes internacionals i/o comunitàries.
- Superada la fase inicial de la crisi, els judicis en rebel·lia de la part demandada ha disminuït notablement.
- L'evolució normativa i jurisprudencial permanent obliga a revisar en tot moment criteris que ara poden quedar obsolets en pocs mesos (mentre que abans duraven anys).

Així, els terminis d'assenyalament als quals s'ha arribat actualment, de mitjana, als jutjats socials de Barcelona estan llunys de ser raonables. Des de diversos punts de vista possibles aquesta situació resulta indesitjable:

Des de la perspectiva de la prestació del servei públic: no es pot aspirar que l'Administració de justícia, pel que fa als jutjats socials de Barcelona, ofereixi una qualitat mínima en el servei quan els judicis són assenyalats, en una gran majoria d'ocasions, en terminis que impedeixen que la sentència ofereixi una autèntica tutela judicial efectiva. La Llei reguladora de la jurisdicció social no qualifica com a urgents un gran nombre de procediments que, no obstant això, afecten radicalment les condicions de vida dels interessats, com poden ser les denegacions de prestacions per part del Servei Públic d'Ocupació Estatal, l'ICASS o l'INSS, o les sol·licituds d'extinció de contracte per part de treballadors que fa mesos que no cobren el salari, o els qui han estat acomiadats de manera verbal o tàcita i no poden accedir de manera directa a les prestacions de desocupació, entre moltes altres.

JUTJATS DE MENORS

També en la jurisdicció de menors s'aprecia un lleuger descens en el nombre d'assumptes ingressats –s'ha passat de 3.248 el 2013 a 2.828 el 2014–. La gestió s'ha dut a terme sense incidències tant pel que fa a la tramitació ordinària com durant les guàrdies. La mitjana trimestral d'assumptes repartits durant l'any és de 707. La franja de menors que genera major intervenció d'aquests jutjats és la de 16-17 anys i la mesura més imposada és l'internament en règim tancat.

ÀREA GOVERNATIVA



- ÍNDEX GOVERNATIU -

1r. ÀREA GOVERNATIVA	pàg. 17 a 50
1.1. JUTJATS EXISTENTS	pàg. 20 a 27
1.1.1. JUTJATS	pàg. 20
1.1.1.a. GRÀFICA DE LA VARIACIÓ DEL PERCENTATGE EN RELACIÓ L'ANY ANTERIOR	pàg. 20
1.1.2. UBICACIÓ DELS JUTJATS	pàg. 21 a 27
1.2. ORGANIGRAMA DELS DIFERENTS DEPARTAMENTS	pàg. 28 i 29
1.3. EXPEDIENTS	pàg. 30 i 31
1.3.1. EXPEDIENTS GOVERNATIUS	pàg. 30
1.3.2. EVOLUCIÓ GRÀFICA D'EXPEDIENTS GOVERNATIUS	pàg. 31
1.4. ACORDS	pàg. 31
1.5. JUNTES DE JUTGES	pàg. 32
1.6. ÀREA DE PERSONAL	pàg. 32
1.6.1. MOBILITAT MAGISTRATS	pàg. 32
1.6.2. ACORDS SUBSTITUCIONS DE MAGISTRATS	pàg. 33
1.6.2.1. SUBSTITUCIÓ MAGISTRAT MATEIX ORDRE	pàg. 33
1.6.2.2. SUBSTITUCIÓ MAGISTRAT SUBSTITUT	pàg. 34
1.7.a. ACORDS SECRETARI JUDICIAL	pàg. 34
1.7.b. INCIDÈNCIES DE REPARTIMENT	pàg. 34
1.7.c. EXHORTS	pàg. 34
1.8. SERVEI D'EXCUSES DEL JURAT	pàg. 35 a 44
1.8.1. GRÀFICA DE CANDIDATS A JURAT	pàg. 35
1.8.2. GRÀFICA DE RECLAMACIONS PRESENTADES	pàg. 36
1.8.2.1. GRÀFICA DE PERCENTATGES DE RECLAMACIONS	pàg. 36
1.8.3. GRÀFICA DE RECLAMACIONS ESTIMADES	pàg. 37
1.8.4. DESGLOSSAMENT DE RECLAMACIONS ART. 8 LOTJ	pàg. 37
1.8.4.1. RECLAMACIONS ANUALS PRESENTADES ART. 8 LOTJ	pàg. 37
1.8.4.2. GRÀFICA RECLAMACIONS PRESENTADES ANUALS	pàg. 37
1.8.4.3. RECLAMACIONS ANUALS ESTIMADES ART. 8 LOTJ	pàg. 38
1.8.4.4. GRÀFICA DE RECLAMACIONS ESTIMADES ANUALS	pàg. 38
1.8.5. DESGLOSSAMENT DE RECLAMACIONS ART. 9 LOTJ	pàg. 38
1.8.5.1. RECLAMACIONS ANUALS PRESENTADES ART. 9 LOTJ	pàg. 38
1.8.5.2. GRÀFICA RECLAMACIONS PRESENTADES ANUALS	pàg. 39
1.8.5.3. RECLAMACIONS ANUALS ESTIMADES ART. 9 LOTJ	pàg. 39
1.8.5.4. GRÀFICA DE RECLAMACIONS ESTIMADES ANUALS	pàg. 39
1.8.6. DESGLOSSAMENT DE RECLAMACIONS ART. 10 LOTJ	pàg. 40
1.8.6.1. RECLAMACIONS ANUALS PRESENTADES ART. 10 LOTJ	pàg. 40
1.8.6.2. GRÀFICA RECLAMACIONS PRESENTADES ANUALS	pàg. 40
1.8.6.3. RECLAMACIONS ANUALS ESTIMADES ART. 10 LOTJ	pàg. 41
1.8.6.4. GRÀFICA DE RECLAMACIONS ESTIMADES ANUALS	pàg. 41
1.8.7. DESGLOSSAMENT DE RECLAMACIONS ART. 12 LOTJ	pàg. 42
1.8.7.1. RECLAMACIONS ANUALS PRESENTADES ART. 12 LOTJ	pàg. 42
1.8.7.2. GRÀFICA RECLAMACIONS PRESENTADES ANUALS	pàg. 42
1.8.7.3. RECLAMACIONS ANUALS ESTIMADES ART. 12 LOTJ	pàg. 43
1.8.7.4. GRÀFICA DE RECLAMACIONS ESTIMADES ANUALS	pàg. 43
1.8.8. RECLAMACIONS DESESTIMADES ART. 8, 9, 10 I 12 LOTJ	pàg. 44

1.9. SERVEIS GENERALS	pàg. 45 a 60
1.9.1. DIPÒSITS DE PECES DE CONVICCIÓ	pàg.45
1.9.1.1. EVOLUCIÓ D'EXPEDIENTS INCOATS	pàg.45
1.9.1.2. EVOLUCIÓ GRÀFICA D'EXPEDIENTS INCOATS	pàg.45
1.9.1.3. EVOLUCIÓ GRÀFICA D'EXPEDIENTS RESOLTS	pàg.45
1.9.2. SERVEI DE TORN D'OFICI	pàg.46
1.9.2.1. SERVEI DE TORN D'OFICI (ANUAL)	pàg.46
1.9.2.2. GRÀFICA DEL SERVEI DE TORN D'OFICI (ANUAL)	pàg.46
1.9.3. SERVEI DE PRESENTACIÓ D'ESCRITS CIVILS I MERCANTILS	pàg.47
1.9.3.1. EVOLUCIÓ TRIMESTRAL DE PRESENTACIÓ D'ESCRITS	pàg.47
1.9.3.2. EVOLUCIÓ GRÀFICA DE PRESENTACIÓ D'ESCRITS (ANUAL)	pàg.47
1.9.4. UNITAT ADSCRITA DE LA POLICIA	pàg.48
1.9.4.1. ASSUMPTES GESTIONATS PER LA UNITAT ADSCRITA	pàg.48
1.9.4.2. REPRESENTACIÓ GRÀFICA D'ASSUMPTES GESTIONATS	pàg.48
1.9.4.3. EVOLUCIÓ GRÀFICA ASSUMPTES GESTIONATS PER LA U. ADSCR.	pàg.49
1.9.4.4. RELACIÓ DE DELICTES DELS ASSUMPTES GESTIONATS	pàg.49 i 50
1.9.4.5. COMISIONES ROGATORIAS REALIZADAS	pàg.50
1.9.5. SERVEIS REALITZATS PER LA UNITAT DELS MOSSOS D'ESQUADRA	pàg.51
1.9.5.1. REQUERIMENTS DELS JUTJATS D'INSTRUCCIÓ	pàg.51
1.9.5.2. GRÀFICA DELS REQUERIMENT DELS JUTJATS D'INSTRUCCIÓ	pàg.52
1.9.6. SERVEI DE CONSIGNACIÓ DE RENDA	pàg.53
1.9.6.1. SERVEI DE CONSIGNACIONS (TRIMESTRAL)	pàg.53
1.9.6.2. RENDES PER QUANTITATS CONSIGNADES	pàg.53
1.9.6.3. EVOLUCIÓ GRÀFICA DE CONSIGNACIONS (ANUAL)	pàg.53
1.9.7. SERVEI DE BLIBLIOTEQUES JUDICIALS	pàg.54
1.9.7.1. DADES DE LES BLIBLIOTEQUES DEL DEGANAT DE BARCELONA	pàg.54
1.9.7.2. DADES D'ALTRES JUTJATS DEL DEGANAT DE BARCELONA	pàg.54
1.9.7.2.1. NOUS SERVEIS DE DIFUSIÓ D'INFORMACIÓ ALS USUARIS DE LES BIBLIOTEQUE	pàg.54
1.9.7.2.2. ACTUACIONS SERVEIS D'INFORMACIÓ I DOCUMENTACIÓ	pàg.55
1.9.7.3. SERVEIS DE LA XARXA DE BLIBLIOTEQUES DE CATALUNYA	pàg.55
1.9.7.4. EVOLUCIÓ GRÀFICA DE PRÉSTECS, CONSULTES I SERVEIS	pàg.56
1.9.8. SERVEI D'ARXIU JUDICIAL	pàg.57
1.9.8.1. DADES DE L'ACTIVITAT DELS ARXIUS	pàg.57
1.9.9. OFICINA D'ATENCIÓ AL CIUDATÀ (OAC)	pàg.58
1.9.9.1. CONSULTES REALITZADES A LA (OAC)	pàg.58
1.9.9.2. EVOLUCIÓ TRIMESTRAL DE LES CONSULTES REALITZADES	pàg.58
1.9.9.3. EVOLUCIÓ TRIMESTRAL PER MATÈRIES	pàg.59
1.9.9.4. EVOLUCIÓ ANUAL PER MATÈRIES	pàg.59
1.9.9.5. GRÀFICA DE CONSULTES REALITZADES A LA (OAC)	pàg. 60

1r. ÀREA GOVERNATIVA

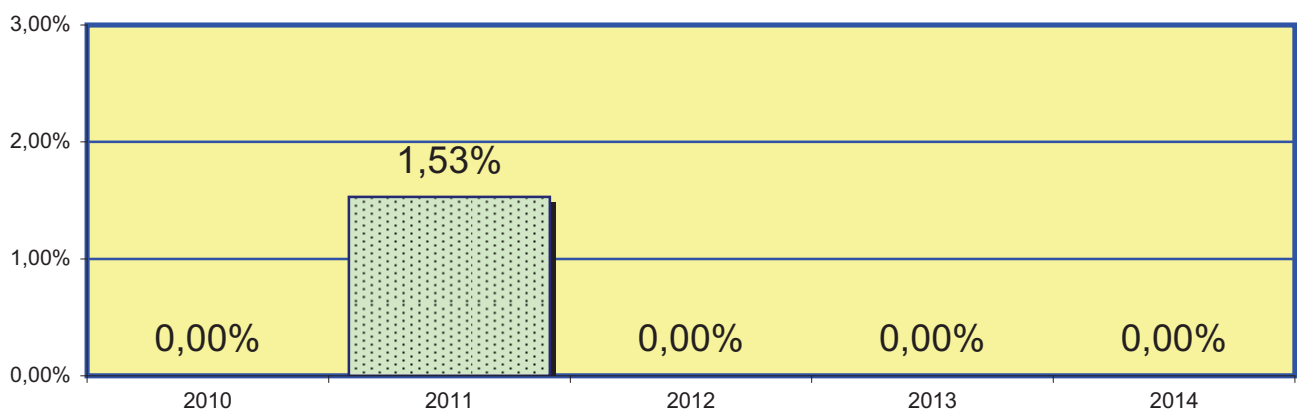
1.1. JUTJATS EXISTENTS

1.1.1. JUTJATS

JUTJATS DE BARCELONA	2010	2011	2012	2013	2014
PRIMERA INSTÀNCIA	48	48	48	48	48
PRIMERA INSTÀNCIA (família)	8	8	8	8	8
PRIMERA INSTÀNCIA (capacitat i estat civil)	2	2	2	2	2
REGISTRE CIVIL	3	3	3	3	3
INSTRUCCIÓ	33	33	33	33	33
MENORS	6	6	6	6	6
PENALS (sentenciadors)	23	24	24	24	24
PENALS (d'execucions)	4	4	4	4	4
VIGILÀNCIA PENITENCIÀRIA	5	5	5	5	5
SOCIALS (declaratius)	30	30	30	30	30
SOCIALS (d'execucions)	3	3	3	3	3
CONTENCIOSOS ADMINISTRATIUS	17	17	17	17	17
MERCANTILS	8	10	10	10	10
DE VIOLÈNCIA SOBRE LA DONA	5	5	5	5	5
DEGANAT	1	1	1	1	1
JUTJATS TOTALS	196	199	199	199	199

1.1.1.a. GRÀFICA DE LA VARIACIÓ DEL PERCENTATGE EN RELACIÓ L'ANY ANTERIOR

PERÍODE DE 2010 A 2014



1.1.2. UBICACIÓ DELS JUTJATS

JUTJAT	NOMBRE	CARRER	SITUAT	PLANTA	TELEFON	FAX
de 1a Instància (civil)	1	Gran Via de les Corts Catalanes, 111	edifici C	6	935549401	935549501
de 1a Instància (civil)	2	Gran Via de les Corts Catalanes, 111	edifici C	6	935549402	935549502
de 1a Instància (civil)	3	Gran Via de les Corts Catalanes, 111	edifici C	6	935549403	935549503
de 1a Instància (civil)	4	Gran Via de les Corts Catalanes, 111	edifici C	6	935549404	935549504
de 1a Instància (civil)	5	Gran Via de les Corts Catalanes, 111	edifici C	6	935549405	935549505
de 1a Instància (civil)	6	Gran Via de les Corts Catalanes, 111	edifici C	6	935549406	935549506
de 1a Instància (civil)	7	Gran Via de les Corts Catalanes, 111	edifici C	6	935549407	935549507
de 1a Instància (civil)	8	Gran Via de les Corts Catalanes, 111	edifici C	6	935549408	935549508
de 1a Instància (civil)	9	Gran Via de les Corts Catalanes, 111	edifici C	7	935549409	935549509
de 1a Instància (civil)	10	Gran Via de les Corts Catalanes, 111	edifici C	7	935549410	935549510
de 1a Instància (civil)	11	Gran Via de les Corts Catalanes, 111	edifici C	7	935549411	935549511
de 1a Instància (civil)	12	Gran Via de les Corts Catalanes, 111	edifici C	7	935549412	935549512
de 1a Instància (civil)	13	Gran Via de les Corts Catalanes, 111	edifici C	7	935549413	935549513
1a Instància (família)	14	Gran Via de les Corts Catalanes, 111	edifici C	4	935549414	935549514
1a Instància (família)	15	Gran Via de les Corts Catalanes, 111	edifici C	4	935549415	935549515
1a Instància (família)	16	Gran Via de les Corts Catalanes, 111	edifici C	4	935549416	935549516
1a Instància (família)	17	Gran Via de les Corts Catalanes, 111	edifici C	4	935549417	935549517
1a Instància (família)	18	Gran Via de les Corts Catalanes, 111	edifici C	4	935549418	935549518
1a Instància (família)	19	Gran Via de les Corts Catalanes, 111	edifici C	4	935549419	935549519
de 1a Instància (civil)	20	Gran Via de les Corts Catalanes, 111	edifici C	7	935549420	935549520
de 1a Instància (civil)	21	Gran Via de les Corts Catalanes, 111	edifici C	7	935549421	935549521
de 1a Instància (civil)	22	Gran Via de les Corts Catalanes, 111	edifici C	7	935549422	935549522
de 1a Instància (civil)	23	Gran Via de les Corts Catalanes, 111	edifici C	8	935549423	935549523
de 1a Instància (civil)	24	Gran Via de les Corts Catalanes, 111	edifici C	8	935549424	935549524
de 1a Instància (civil)	25	Gran Via de les Corts Catalanes, 111	edifici C	8	935549425	935549525
de 1a Instància (civil)	26	Gran Via de les Corts Catalanes, 111	edifici C	8	935549426	935549526
de 1a Instància (civil)	27	Gran Via de les Corts Catalanes, 111	edifici C	8	935549427	935549527

JUTJAT	NOMBRE	CARRER	SITUAT	PLANTA	TELEFON	FAX
de 1a Instància (civil)	28	Gran Via de les Corts Catalanes, 111	edifici C	8	935549428	935549528
de 1a Instància (civil)	29	Gran Via de les Corts Catalanes, 111	edifici C	8	935549429	935549529
de 1a Instància (civil)	30	Gran Via de les Corts Catalanes, 111	edifici C	8	935549430	935549530
de 1a Instància (civil)	31	Gran Via de les Corts Catalanes, 111	edifici C	9	935549431	935549531
de 1a Instància (civil)	32	Gran Via de les Corts Catalanes, 111	edifici C	9	935549432	935549532
de 1a Instància (civil)	33	Gran Via de les Corts Catalanes, 111	edifici C	9	935549433	935549533
de 1a Instància (civil)	34	Gran Via de les Corts Catalanes, 111	edifici C	9	935549434	935549534
de 1a Instància (civil)	35	Gran Via de les Corts Catalanes, 111	edifici C	9	935549435	935549535
de 1a Instància (civil)	36	Gran Via de les Corts Catalanes, 111	edifici C	9	935549436	935549536
de 1a Instància (civil)	37	Gran Via de les Corts Catalanes, 111	edifici C	9	935549437	935549537
de 1a Instància (civil)	38	Gran Via de les Corts Catalanes, 111	edifici C	9	935549438	935549538
de 1a Instància (civil)	39	Gran Via de les Corts Catalanes, 111	edifici C	10	935549439	935549539
1a Instància (capacitat)	40	Gran Via de les Corts Catalanes, 111	edifici C	0	935549440	935549540
de 1a Instància (civil)	41	Gran Via de les Corts Catalanes, 111	edifici C	10	935549441	935549541
de 1a Instància (civil)	42	Gran Via de les Corts Catalanes, 111	edifici C	10	935549442	935549542
de 1a Instància (civil)	43	Gran Via de les Corts Catalanes, 111	edifici C	10	935549443	935549543
de 1a Instància (civil)	44	Gran Via de les Corts Catalanes, 111	edifici C	10	935549444	935549544
1a Instància (família)	45	Gran Via de les Corts Catalanes, 111	edifici C	5	935549445	935549545
de 1a Instància (civil)	46	Gran Via de les Corts Catalanes, 111	edifici C	10	935549446	935549546
de 1a Instància (civil)	47	Gran Via de les Corts Catalanes, 111	edifici C	10	935549447	935549547
de 1a Instància (civil)	48	Gran Via de les Corts Catalanes, 111	edifici C	10	935549448	935549548
de 1a Instància (civil)	49	Gran Via de les Corts Catalanes, 111	edifici C	11	935549449	935549549
de 1a Instància (civil)	50	Gran Via de les Corts Catalanes, 111	edifici C	11	935549450	935549550
1a Instància (família)	51	Gran Via de les Corts Catalanes, 111	edifici C	5	935549401	935549501
de 1a Instància (civil)	52	Gran Via de les Corts Catalanes, 111	edifici C	11	935549402	935549502
de 1a Instància (civil)	53	Gran Via de les Corts Catalanes, 111	edifici C	11	935549403	935549503
de 1a Instància (civil)	54	Gran Via de les Corts Catalanes, 111	edifici C	11	935549404	935549504
de 1a Instància (civil)	55	Gran Via de les Corts Catalanes, 111	edifici C	11	935549405	935549505

JUTJAT	NOMBRE	CARRER	SITUAT	PLANTA	TELEFON	FAX
de 1a Instància (civil)	56	Gran Via de les Corts Catalanes, 111	edifici C	11	935549406	935549506
de 1a Instància (civil)	57	Gran Via de les Corts Catalanes, 111	edifici C	11	935549407	935549507
1a Instància (capacitat)	58	Gran Via de les Corts Catalanes, 111	edifici C	0	935549472	935549572
Mercantil	1	Gran Via de les Corts Catalanes, 111	edifici C	12	935549461	935549561
Mercantil	2	Gran Via de les Corts Catalanes, 111	edifici C	12	935549462	935549562
Mercantil	3	Gran Via de les Corts Catalanes, 111	edifici C	12	935549463	935549563
Mercantil	4	Gran Via de les Corts Catalanes, 111	edifici C	12	935549464	935549564
Mercantil	5	Gran Via de les Corts Catalanes, 111	edifici C	12	935549465	935549565
Mercantil	6	Gran Via de les Corts Catalanes, 111	edifici C	12	935549466	935549566
Mercantil	7	Gran Via de les Corts Catalanes, 111	edifici C	12	935549467	935549567
Mercantil	8	Gran Via de les Corts Catalanes, 111	edifici C	12	935549468	935549568
Mercantil	9	Gran Via de les Corts Catalanes, 111	edifici C	13	935549749	935549759
Mercantil	10	Gran Via de les Corts Catalanes, 111	edifici C	13	935549760	935549770
Social (declaratiu)	1	Rda. Sant Pere, 41			935511140	935511139
Social (declaratiu)	2	Rda. Sant Pere, 41			935511152	935675612
Social (declaratiu)	3	Rda. Sant Pere, 41			935511164	935511163
Social (declaratiu)	4	Rda. Sant Pere, 41			935511174	935675613
Social (executòries)	5	Gran Via de les Corts Catalanes, 111	edifici P	10	935548438	935548442
Social (declaratiu)	6	Rda. Sant Pere, 41			935511188	935511187
Social (declaratiu)	7	C. Girona, 2			935675332	935675333
Social (declaratiu)	8	Rda. Sant Pere, 41			935511200	935675615
Social (declaratiu)	9	C. Girona, 2			935675344	935675353
Social (declaratiu)	10	Rda. Sant Pere, 52			932958704	933102675
Social (declaratiu)	11	C. Girona, 2			935675356	935675365
Social (declaratiu)	12	C. Girona, 2			935675380	935675389
Social (declaratiu)	13	Rda. Sant Pere, 41			935511212	935675614
Social (declaratiu)	14	C. Girona, 2			935675368	935675377
Social (declaratiu)	15	Rda. Sant Pere, 41			935511224	935511223

JUTJAT	NOMBRE	CARRER	SITUAT	PLANTA	TELEFON	FAX
Social (declaratiu)	16	Rda. Sant Pere, 52			932958704	933102675
Social (declaratiu)	17	Rda. Sant Pere, 41			935511236	935511235
Social (declaratiu)	18	C. Girona, 2			935675404	935675341
Social (declaratiu)	19	C. Girona, 2			935675392	935675401
Social (declaratiu)	20	Rda. Sant Pere, 52			932688020	932688033
Social (declaratiu)	21	Rda. Sant Pere, 52			932958706	933102676
Social (declaratiu)	22	Rda. Sant Pere, 52			932958707	933102625
Social (executòries)	23	Gran Via de les Corts Catalanes, 111	edifici P	10	935548429	935548433
Social (declaratiu)	24	Rda. Sant Pere, 52			932683064	933102653
Social (declaratiu)	25	Rda. Sant Pere, 52			932683266	933105890
Social (declaratiu)	26	Rda. Sant Pere, 52			932958705	932958706
Social (declaratiu)	27	Rda. Sant Pere, 52			933193834	932958708
Social (declaratiu)	28	Rda. Sant Pere, 52			932958703	932958708
Social (declaratiu)	29	Rda. Sant Pere, 52			932688029	933197376
Social (executòries)	30	Gran Via de les Corts Catalanes, 111	edifici P	10	935548434	935548437
Social (declaratiu)	31	C. Girona, 2			935675416	935675425
Social (declaratiu)	32	C. Girona, 2			935675428	935675437
Social (declaratiu)	33	Rda. Sant Pere, 52			932958702	933100574
d'Instrucció	1	Gran Via de les Corts Catalanes, 111	edifici I	7	935548601	935548701
d'Instrucció	2	Gran Via de les Corts Catalanes, 111	edifici I	7	935548602	935548702
d'Instrucció	3	Gran Via de les Corts Catalanes, 111	edifici I	7	935548603	935548703
d'Instrucció	4	Gran Via de les Corts Catalanes, 111	edifici I	7	935548604	935548704
d'Instrucció	5	Gran Via de les Corts Catalanes, 111	edifici I	7	935548605	935548705
d'Instrucció	6	Gran Via de les Corts Catalanes, 111	edifici I	7	935548606	935548706

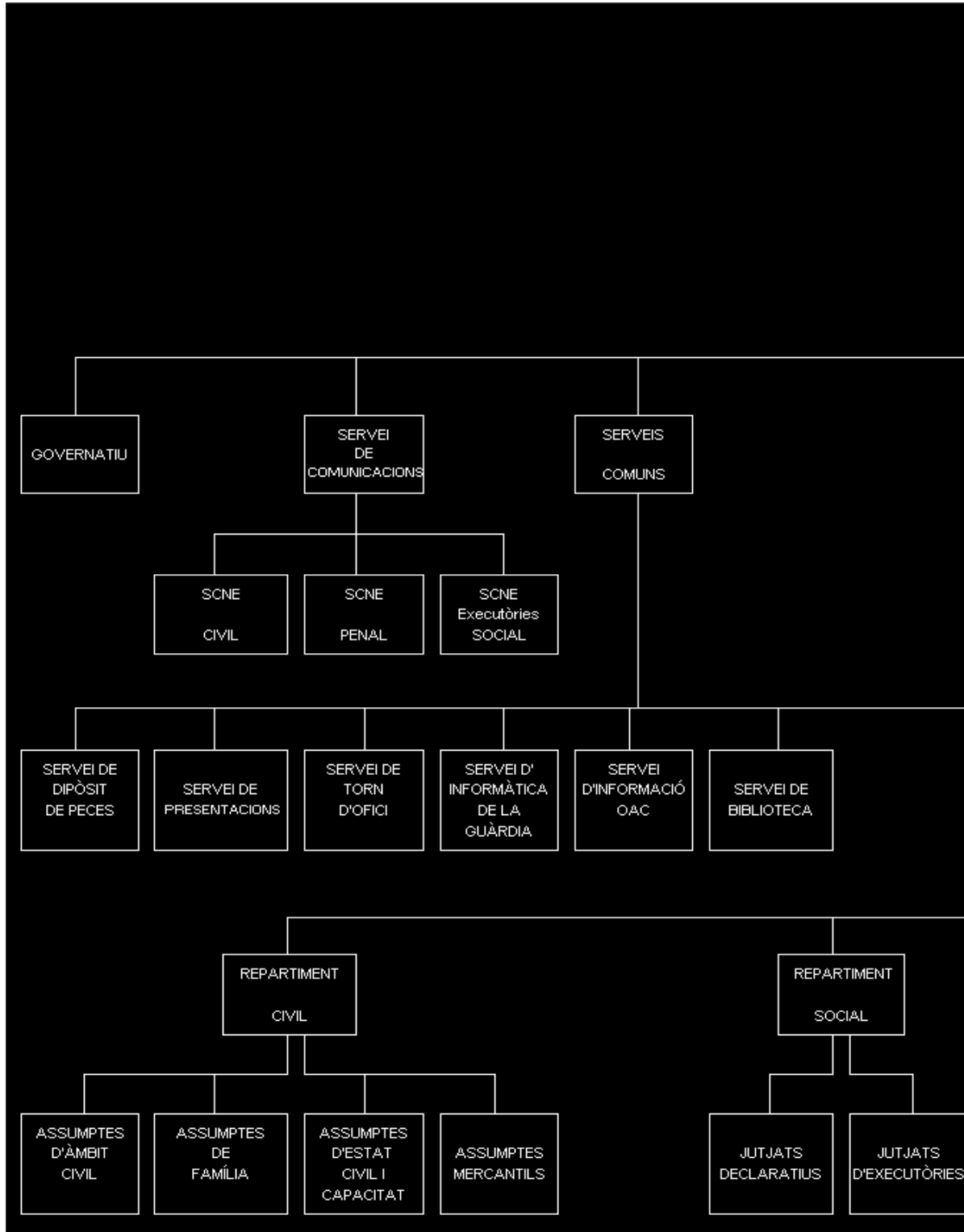
JUTJAT	NOMBRE	CARRER	SITUAT	PLANTA	TELEFON	FAX
d'Instrucció	7	Gran Via de les Corts Catalanes, 111	edifici I	7	935548607	935548707
d'Instrucció	8	Gran Via de les Corts Catalanes, 111	edifici I	7	935548608	935548708
d'Instrucció	9	Gran Via de les Corts Catalanes, 111	edifici I	8	935548609	935548709
d'Instrucció	10	Gran Via de les Corts Catalanes, 111	edifici I	8	935548610	935548710
d'Instrucció	11	Gran Via de les Corts Catalanes, 111	edifici I	8	935548611	935548711
d'Instrucció	12	Gran Via de les Corts Catalanes, 111	edifici I	8	935548612	935548712
d'Instrucció	13	Gran Via de les Corts Catalanes, 111	edifici I	8	935548613	935548713
d'Instrucció	14	Gran Via de les Corts Catalanes, 111	edifici I	8	935548614	935548714
d'Instrucció	15	Gran Via de les Corts Catalanes, 111	edifici I	8	935548615	935548715
d'Instrucció	16	Gran Via de les Corts Catalanes, 111	edifici I	8	935548616	935548716
d'Instrucció	17	Gran Via de les Corts Catalanes, 111	edifici I	9	935548617	935548717
d'Instrucció	18	Gran Via de les Corts Catalanes, 111	edifici I	9	935548618	935548718
d'Instrucció	19	Gran Via de les Corts Catalanes, 111	edifici I	9	935548619	935548719
d'Instrucció	20	Gran Via de les Corts Catalanes, 111	edifici I	9	935548620	935548720
d'Instrucció	21	Gran Via de les Corts Catalanes, 111	edifici I	9	935548621	935548721
d'Instrucció	22	Gran Via de les Corts Catalanes, 111	edifici I	9	935548622	935548722
d'Instrucció	23	Gran Via de les Corts Catalanes, 111	edifici I	9	935548623	935548723
d'Instrucció	24	Gran Via de les Corts Catalanes, 111	edifici I	9	935548624	935548724
d'Instrucció	25	Gran Via de les Corts Catalanes, 111	edifici I	10	935548625	935548725
d'Instrucció	26	Gran Via de les Corts Catalanes, 111	edifici I	10	935548626	935548726
d'Instrucció	27	Gran Via de les Corts Catalanes, 111	edifici I	10	935548627	935548727
d'Instrucció	28	Gran Via de les Corts Catalanes, 111	edifici I	10	935548628	935548728
d'Instrucció	29	Gran Via de les Corts Catalanes, 111	edifici I	10	935548629	935548729
d'Instrucció	30	Gran Via de les Corts Catalanes, 111	edifici I	10	935548630	935548730
d'Instrucció	31	Gran Via de les Corts Catalanes, 111	edifici I	10	935548631	935548731
d'Instrucció	32	Gran Via de les Corts Catalanes, 111	edifici I	10	935548632	935548732
d'Instrucció	33	Gran Via de les Corts Catalanes, 111	edifici I	11	935548633	935548733
Violència Domèstica	1	Gran Via de les Corts Catalanes, 111	edifici I	4	935548643	935548743
Violència Domèstica	2	Gran Via de les Corts Catalanes, 111	edifici I	4	935548644	935548744
Violència Domèstica	3	Gran Via de les Corts Catalanes, 111	edifici I	4	935548645	935548745

JUTJAT	NOMBRE	CARRER	SITUAT	PLANTA	TELEFON	FAX
Violència Domèstica	4	Gran Via de les Corts Catalanes, 111	edifici I	4	935548646	935548746
Violència Domèstica	5	Gran Via de les Corts Catalanes, 111	edifici I	4	935548647	935548747
Menors	1	Gran Via de les Corts Catalanes, 111	edifici F	6	935549101	935549201
Menors	2	Gran Via de les Corts Catalanes, 111	edifici F	6	935549102	935549202
Menors	3	Gran Via de les Corts Catalanes, 111	edifici F	6	935549103	935549203
Menors	4	Gran Via de les Corts Catalanes, 111	edifici F	6	935549104	935549204
Menors	5	Gran Via de les Corts Catalanes, 111	edifici F	6	935549105	935549205
Menors	6	Gran Via de les Corts Catalanes, 111	edifici F	6	935549106	935549206
Penal	1	Gran Via de les Corts Catalanes, 111	edifici P	7	935549801	935549901
Penal	2	Gran Via de les Corts Catalanes, 111	edifici P	7	935549802	935549902
Penal	3	Gran Via de les Corts Catalanes, 111	edifici P	7	935549803	935549903
Penal	4	Gran Via de les Corts Catalanes, 111	edifici P	7	935549804	935549904
Penal	5	Gran Via de les Corts Catalanes, 111	edifici P	7	935549805	935549905
Penal	6	Gran Via de les Corts Catalanes, 111	edifici P	7	935549806	935549906
Penal	7	Gran Via de les Corts Catalanes, 111	edifici P	7	935549807	935549907
Penal	8	Gran Via de les Corts Catalanes, 111	edifici P	7	935549808	935549908
Penal	9	Gran Via de les Corts Catalanes, 111	edifici P	8	935549809	935549909
Penal	10	Gran Via de les Corts Catalanes, 111	edifici P	8	935549810	935549910
Penal	11	Gran Via de les Corts Catalanes, 111	edifici P	8	935549811	935549911
Penal (executòries)	12	Gran Via de les Corts Catalanes, 111	edifici P	4	935549812	935549912
Penal	13	Gran Via de les Corts Catalanes, 111	edifici P	8	935549813	935549913
Penal	14	Gran Via de les Corts Catalanes, 111	edifici P	8	935549814	935549914
Penal (executòries)	15	Gran Via de les Corts Catalanes, 111	edifici P	4	935549815	935549915
Penal	16	Gran Via de les Corts Catalanes, 111	edifici P	8	935549816	935549916
Penal	17	Gran Via de les Corts Catalanes, 111	edifici P	8	935549817	935549917
Penal	18	Gran Via de les Corts Catalanes, 111	edifici P	8	935549818	935549918
Penal	19	Gran Via de les Corts Catalanes, 111	edifici P	9	935549819	935549919
Penal	20	Gran Via de les Corts Catalanes, 111	edifici P	9	935549820	935549920

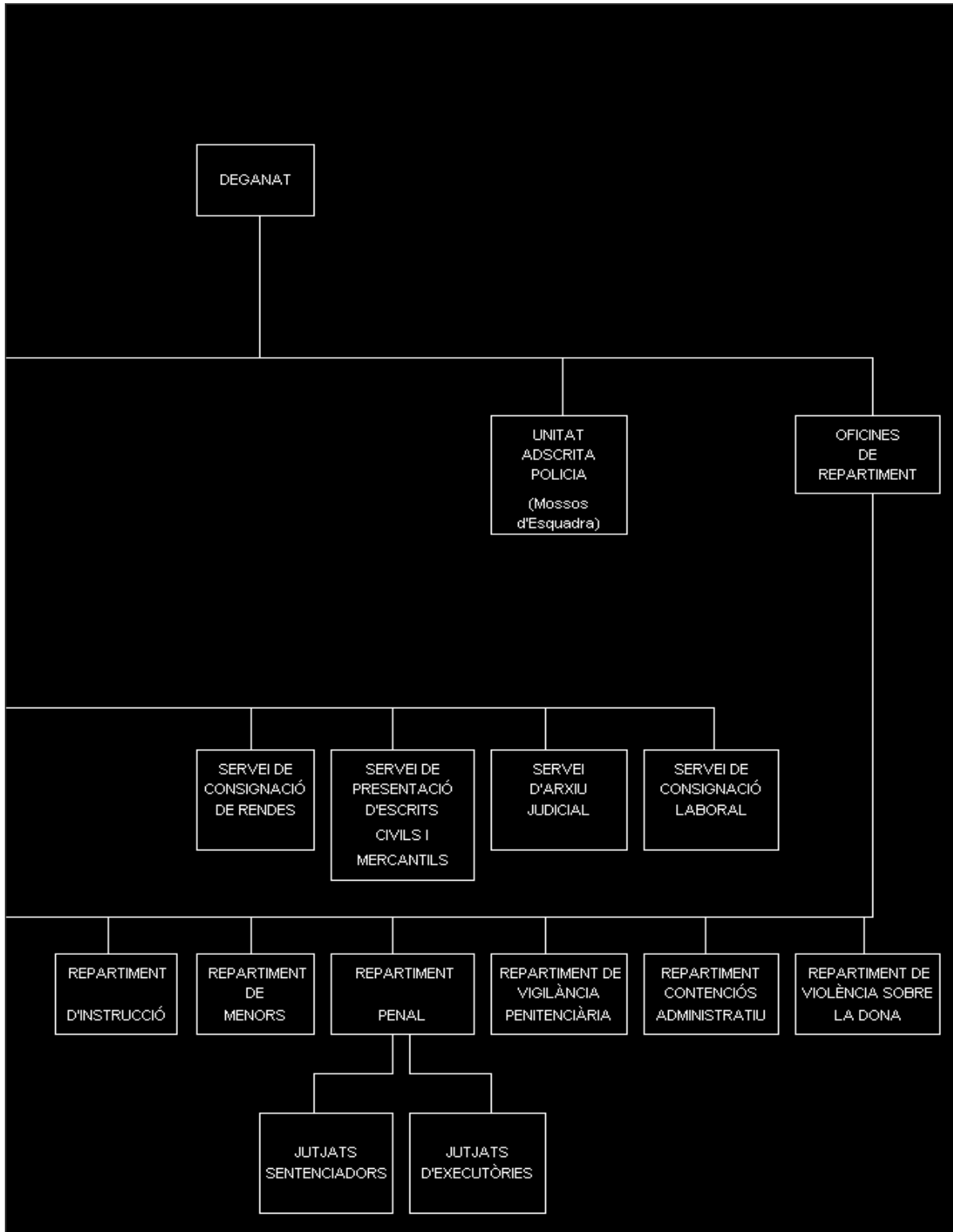
JUTJAT	NOMBRE	CARRER	SITUAT	PLANTA	TELEFON	FAX
Penal (executòries)	21	Gran Via de les Corts Catalanes, 111	edifici P	6	935549821	935549921
Penal	22	Gran Via de les Corts Catalanes, 111	edifici P	9	935549822	935549922
Penal	23	Gran Via de les Corts Catalanes, 111	edifici P	9	935549823	935549923
Penal (executòries)	24	Gran Via de les Corts Catalanes, 111	edifici P	6	935549824	935549924
Penal	25	Gran Via de les Corts Catalanes, 111	edifici P	9	935549825	935549925
Penal	26	Gran Via de les Corts Catalanes, 111	edifici P	9	935549868	935549878
Penal	27	Gran Via de les Corts Catalanes, 111	edifici P	9	935549869	935549875
Penal	28	Gran Via de les Corts Catalanes, 111	edifici P	9	935549748	935549758
Vigilància Peitenciària	1	Gran Via de les Corts Catalanes, 111	edifici I	11	935548638	935548738
Vigilància Peitenciària	2	Gran Via de les Corts Catalanes, 111	edifici I	11	935548639	935548739
Vigilància Peitenciària	4	Gran Via de les Corts Catalanes, 111	edifici I	11	935548640	935548741
Vigilància Peitenciària	5	Gran Via de les Corts Catalanes, 111	edifici I	11	935548641	935548749
Vigilància Peitenciària	6	Gran Via de les Corts Catalanes, 111	edifici I	11	935548886	935548966
Contenciós Administratiu	1	Gran Via de les Corts Catalanes, 111	edifici I	12	935548447	935549780
Contenciós Administratiu	2	Gran Via de les Corts Catalanes, 111	edifici I	12	935548451	935549781
Contenciós Administratiu	3	Gran Via de les Corts Catalanes, 111	edifici I	12	935548455	935549782
Contenciós Administratiu	4	Gran Via de les Corts Catalanes, 111	edifici I	12	935548459	935549783
Contenciós Administratiu	5	Gran Via de les Corts Catalanes, 111	edifici I	12	935548463	935549784
Contenciós Administratiu	6	Gran Via de les Corts Catalanes, 111	edifici I	12	935548467	935549785
Contenciós Administratiu	7	Gran Via de les Corts Catalanes, 111	edifici I	12	935548471	935549786
Contenciós Administratiu	8	Gran Via de les Corts Catalanes, 111	edifici I	12	935548475	935549787
Contenciós Administratiu	9	Gran Via de les Corts Catalanes, 111	edifici I	12	935548479	935549788
Contenciós Administratiu	10	Gran Via de les Corts Catalanes, 111	edifici I	12	935548483	935549789
Contenciós Administratiu	11	Gran Via de les Corts Catalanes, 111	edifici I	13	935548400	935549790
Contenciós Administratiu	12	Gran Via de les Corts Catalanes, 111	edifici I	13	935548404	935549791
Contenciós Administratiu	13	Gran Via de les Corts Catalanes, 111	edifici I	13	935548409	935549792
Contenciós Administratiu	14	Gran Via de les Corts Catalanes, 111	edifici I	13	935548413	935549793
Contenciós Administratiu	15	Gran Via de les Corts Catalanes, 111	edifici I	13	935548417	935549794
Contenciós Administratiu	16	Gran Via de les Corts Catalanes, 111	edifici I	13	935548421	935549795
Contenciós Administratiu	17	Gran Via de les Corts Catalanes, 111	edifici I	13	935548425	935549796

1.2. ORGANIGRAMA DEL JUTJAT DEGÀ DE BARCELONA

PERÍODE 2014



(CONTINUA L'ORGANIGRAMA) DEL DEGANAT DE BARCELONA PERÍODE 2014



1.3. EXPEDIENTS

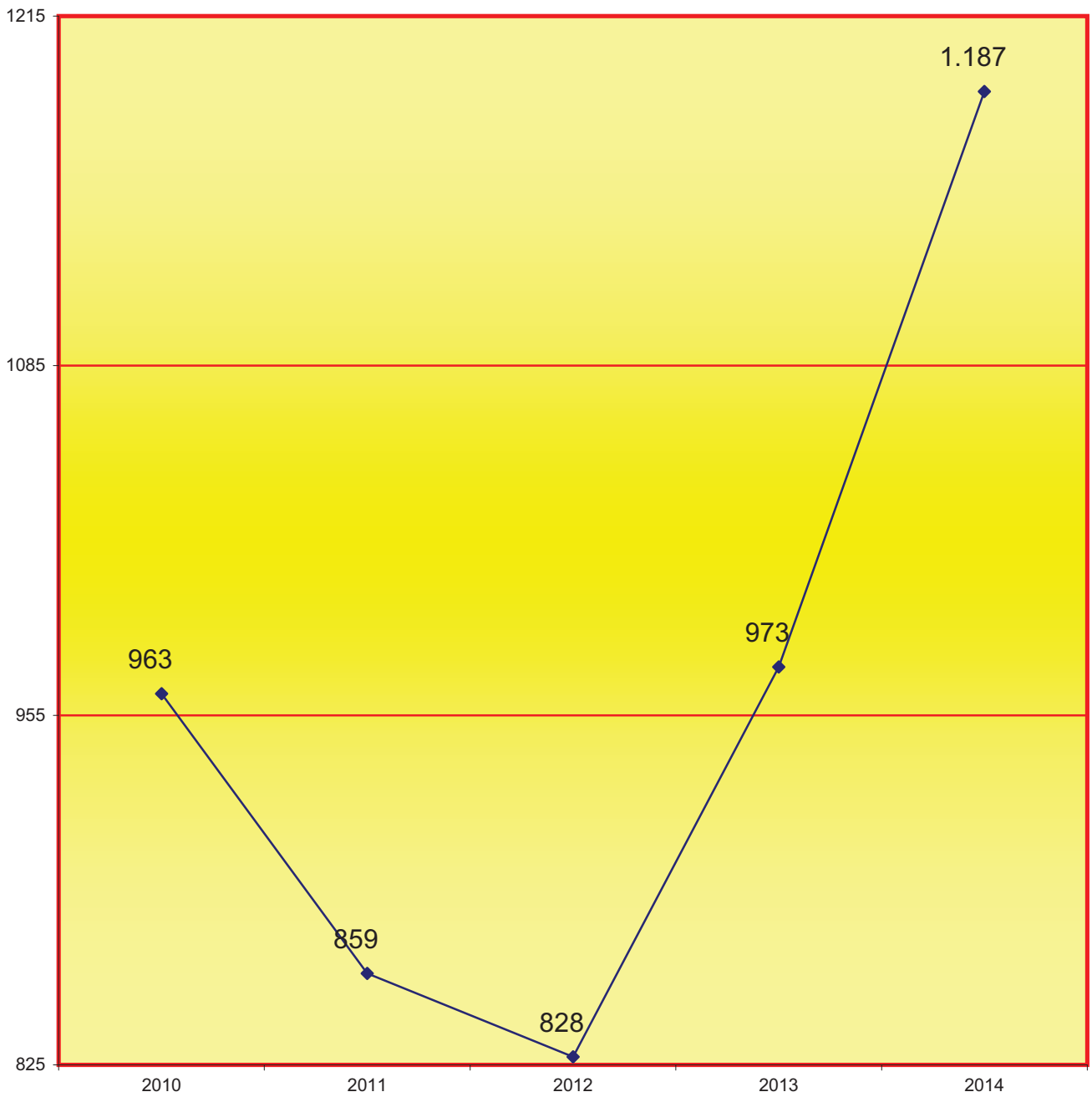
1.3.1. EXPEDIENTS GOVERNATIUS	2010	2011	2012	2013	2014
QÜESTIONS DE COMPETÈNCIA (civil)	15	14	6	5	4
QÜESTIONS DE COMPETÈNCIA (família)	0	0	0	0	1
Q. DE COMPETÈNCIA (capacitat i estat civil)	0	0	0	0	0
QÜESTIONS DE COMPETÈNCIA (mercantil)	1	0	0	2	3
QÜESTIONS DE COMPETÈNCIA (instrucció)	130	116	84	109	129
Q. DE COMPETÈNCIA (J. penals sentenciadors)	0	0	0	0	0
Q. DE COMPETÈNCIA (J. penals d'executòries)	0	0	0	0	0
QÜESTIONS DE COMPETÈNCIA (social)	0	0	0	1	3
Q. DE COMPETÈNCIA (contenciós administratiu)	0	0	0	0	0
Q. DE COMPETÈNCIA (violència sobre la dona)	0	5	2	5	4
EXPEDIENTS DE QUEIXA	57	61	54	169	144
EXPEDIENTS DIVERSOS	760	663	682	682	899
Total	963	859	828	973	1.187

A l'apartat d'expedients diversos s'inclouen les qüestions referides a impugnació de la classificació de demandes, les devolucions de repartiment per part dels jutjats, les comunicacions del Departament que fan

referència a personal, totes les qüestions que tinguin relació amb el torn d'ofici, l'entrada i escorcoll sol·licitada pels jutjats i d'altres expedients.

1.3.2. EVOLUCIÓ GRÀFICA D'EXPEDIENTS GOVERNATIUS

PERÍODE DE 2010 A 2014



1.4. ACORDS	2010	2011	2012	2013	2014
	966	1.039	810	1.007	943

1.5. JUNTA DE JUTGES PERÍODE DE 2010 A 2014	2010	2011	2012	2013	2014
JUNTA DE JUTGES DE MERCANTIL	3	4	5	3	3
JUNTA DE JUTGES DEL CONTENCIÓS ADMINISTRATIU	2	2	1	7	3
AJUNTA DE JUTGES D'INSTRUCCIÓ	5	4	6	6	4
JUNTA DE JUTGES DE 1a INSTÀNCIA	3	1	1	4	4
JUNTA DE JUTGES DE MENORS	2	2	1	3	2
JUNTA DE JUTGES DE VIGILÀNCIA PENITENCIÀRIA	3	2	2	3	1
JUNTA DE JUTGES PENALS	8	3	3	6	4
JUNTA DE JUTGES SOCIALS	2	5	1	3	3
JUNTA DE JUTGES DE VIOLÈNCIA SOBRE LA DONA	2	1	2	3	3
JUNTA GENERAL (que no sigui elecció degà)	0	0	0	0	0
JUNTA MIXTA DE JUTGES D'INSTRUCCIÓ I VIDO	0	0	0	0	0
TOTALS	30	24	23	38	27

1.6. ÀREA GOVERNATIVA DE PERSONAL PERÍODE DE 2010 A 2014

1.6.1. MOBILITAT DE MAGISTRATS	2010	2011	2012	2013	2014
REGISTRE CIVIL	3	0	0	0	0
JUTJATS DE 1a INSTÀNCIA	13	18	3	7	6
JUTJATS MERCANTILS	0	3	3	6	0
JUTJATS SOCIALS	1	7	8	7	4
JUTJATS D'INSTRUCCIÓ	5	4	5	1	2
JUTJATS DE VIOLÈNCIA SOBRE LA DONA	3	0	0	1	0
JUTJATS DE MENORS	0	1	0	0	2
JUTJATS PENALS	10	11	5	11	1
JUTJATS DE VIGILÀNCIA PENITENCIÀRIA	1	0	2	0	0
JUTJATS DEL CONTENCIÓS ADMINISTRATIU	4	7	6	8	4
MOBILITAT MAGISTRATS EN TOTAL	40	51	32	41	19

1.6.2. ACORDS DEL DEGÀ PEL QUE FA A SUBSTITUCIONS DE MAGISTRATS

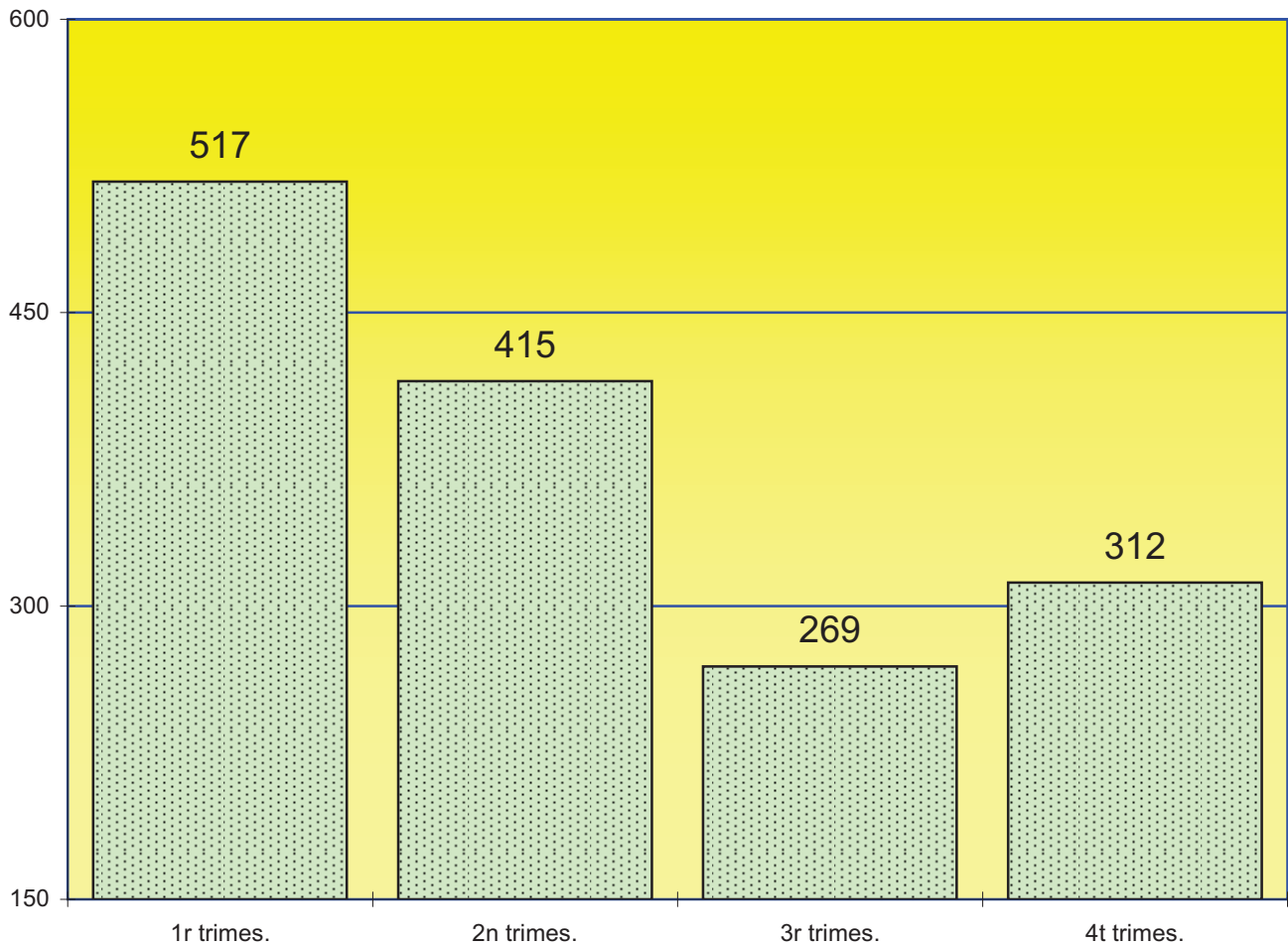
					ACORDS	SUBSTITUCIONS
1.6.2.1. SUBSTITUCIÓ DE MAGISTRATS DEL MATEIX ORDRE	2010	2011	2012	2013	2014	2014
REGISTRE CIVIL	0	2	2	2	4	6
JUTJATS DE 1a INSTÀNCIA	0	0	0	33	31	36
JUTJATS MERCANTILS	0	0	0	2	9	13
JUTJATS SOCIALS	2	5	4	13	37	55
JUTJATS D'INSTRUCCIÓ	1	0	0	11	28	37
JUTJATS DE VIOLÈNCIA SOBRE LA DONA	1	0	0	0	4	6
JUTJATS DE MENORS	0	0	0	0	7	21
JUTJATS PENALS	4	1	0	14	33	44
JUTJATS DE VIGILÀNCIA PENITENCIÀRIA	1	0	0	0	4	5
JUTJATS DEL CONTENCIÓS ADMINISTRATIU	0	0	0	8	9	9
TOTAL SUBSTITUCIONS DE MAGISTRAT	9	8	6	83	166	232

1.6.2.2. SUBSTITUCIONS COBERTES PER JUTGES SUBSTITUTS

PERÍODE DE 2010 A 2014

	2010	2011	2012	2013	2014
REGISTRE CIVIL	6	6	0	1	2
JUTJATS DE 1a INSTÀNCIA	102	105	99	20	16
JUTJATS MERCANTILS	0	1	7	4	0
JUTJATS SOCIALS	44	48	43	11	6
JUTJATS D'INSTRUCCIÓ	27	22	30	16	3
JUTJATS DE VIOLÈNCIA SOBRE LA DONA	9	0	1	0	0
JUTJATS DE MENORS	3	6	3	1	0
JUTJATS PENALS	52	46	42	10	8
JUTJATS DE VIGILÀNCIA PENITENCIÀRIA	4	0	3	0	0
JUTJATS DEL CONTENCIÓS ADMINISTRATIU	10	33	15	3	7
TOTALS	257	267	243	66	42

1.7.a. ACORDS SECRETARI JUDICAL (incidències de repartiment)	1r trimes.	2n trimes.	3r trimes.	4t trimes.	Total
	517	415	269	312	1.513

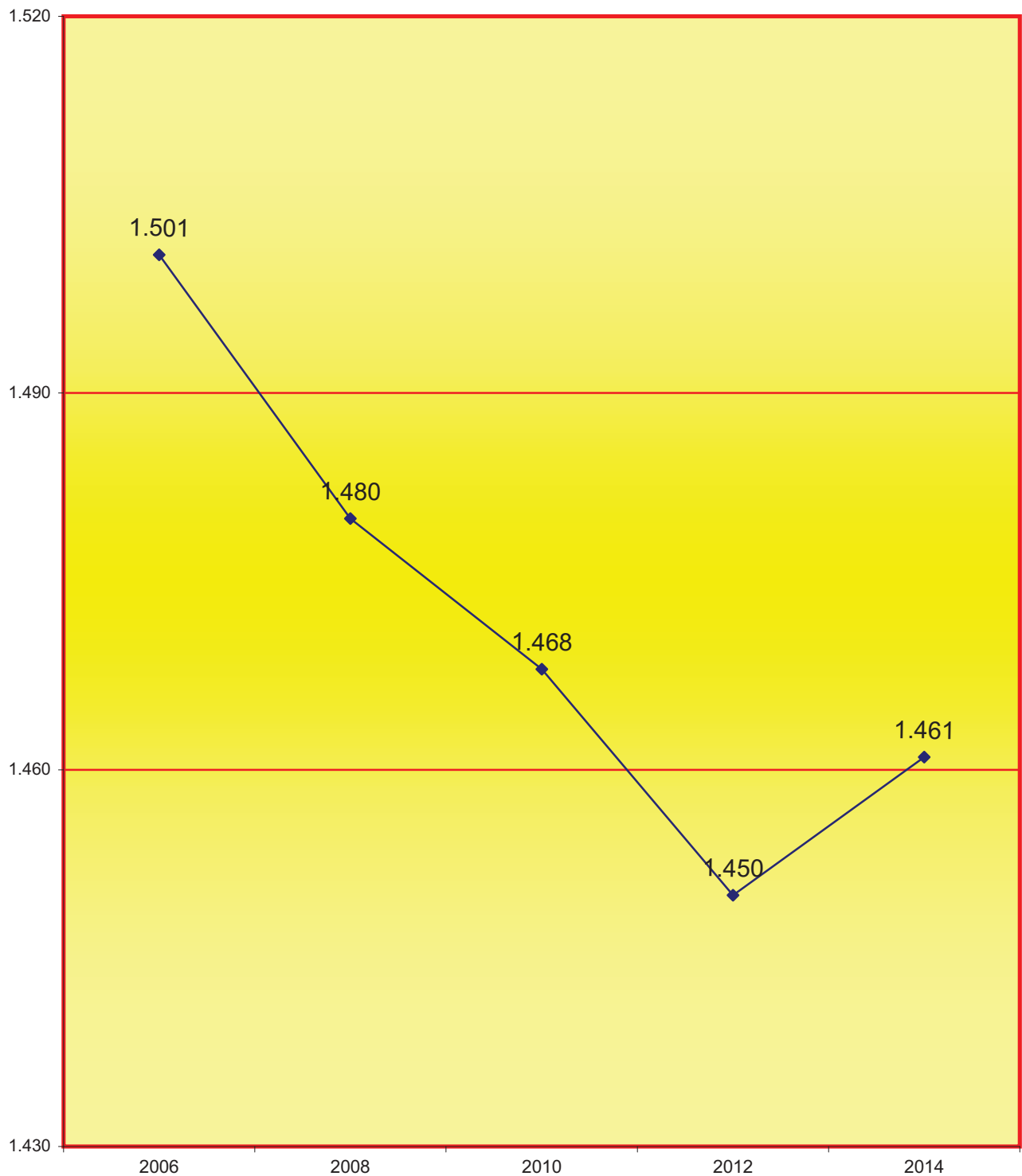


1.7.b. EXHORTS	2010	2011	2012	2013	2014
Exhorts remesos pels jutjats de 1a instància tramitats pel Deganat (publicació d'edictes de suspensions de pagaments, fallides).	842	1.088	1.303	1.578	1.366

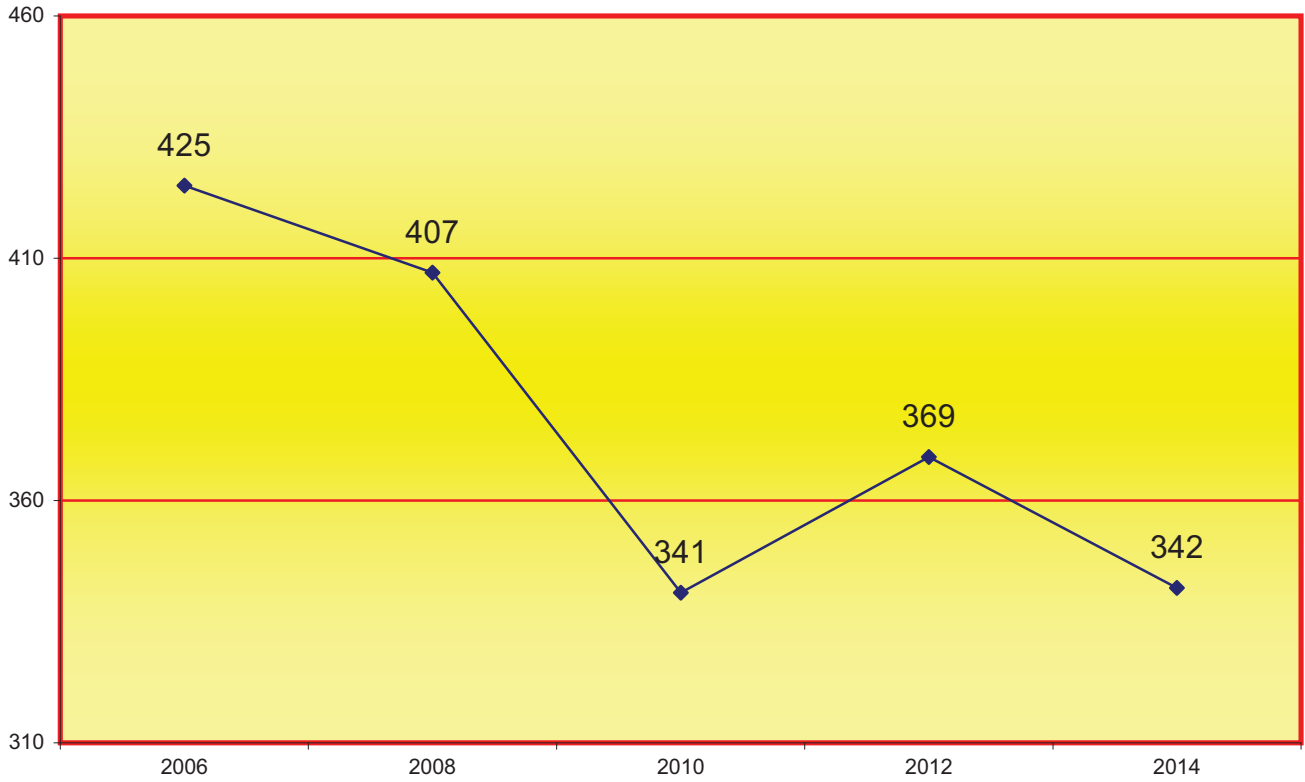
1.8. SERVEI D'EXCUSAS DEL JURAT PERÍODE DE 2006 A 2014

ESTADÍSTICA SOBRE AL·LEGACIONS PRESENTADES CONTRA LA INCLUSIÓ EN LA LLISTA DE CANDIDATS A JURAT

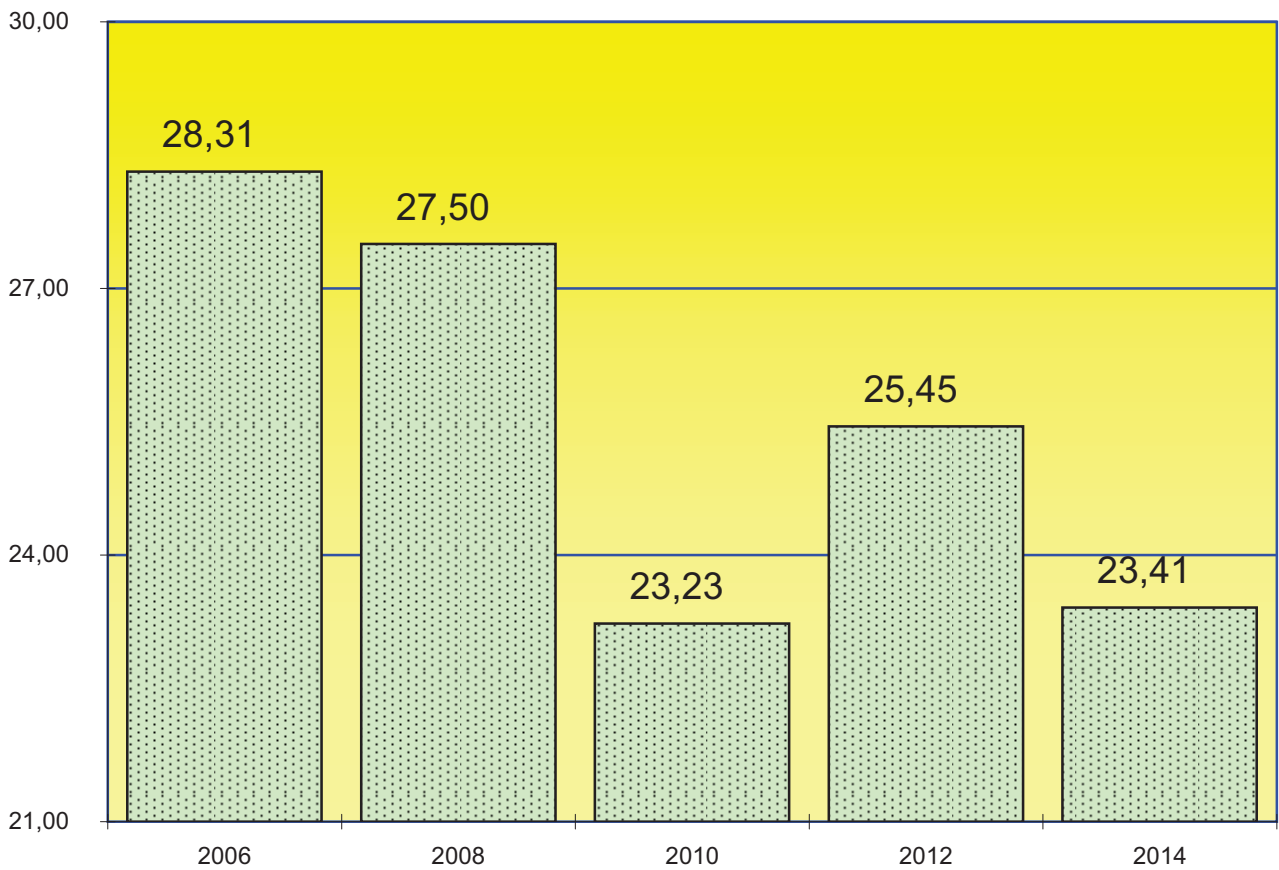
1.8.1. NOMBRE TOTAL DE CANDIDATS A JURAT D'AQUEST PARTIT JUDICIAL



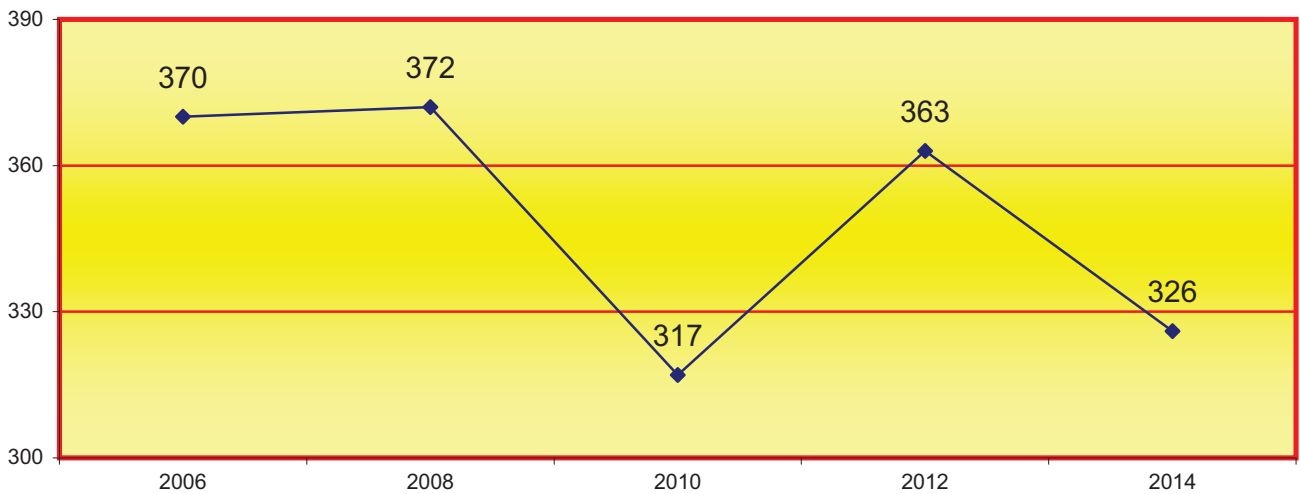
1.8.2. GRÀFICA DE RECLAMACIONS PRESENTADES



1.8.2.1. GRÀFICA DEL PERCENTATGE DE LES RECLAMACIONS PRESENTADES



1.8.3. GRÀFICA DE RECLAMACIONS ESTIMADES

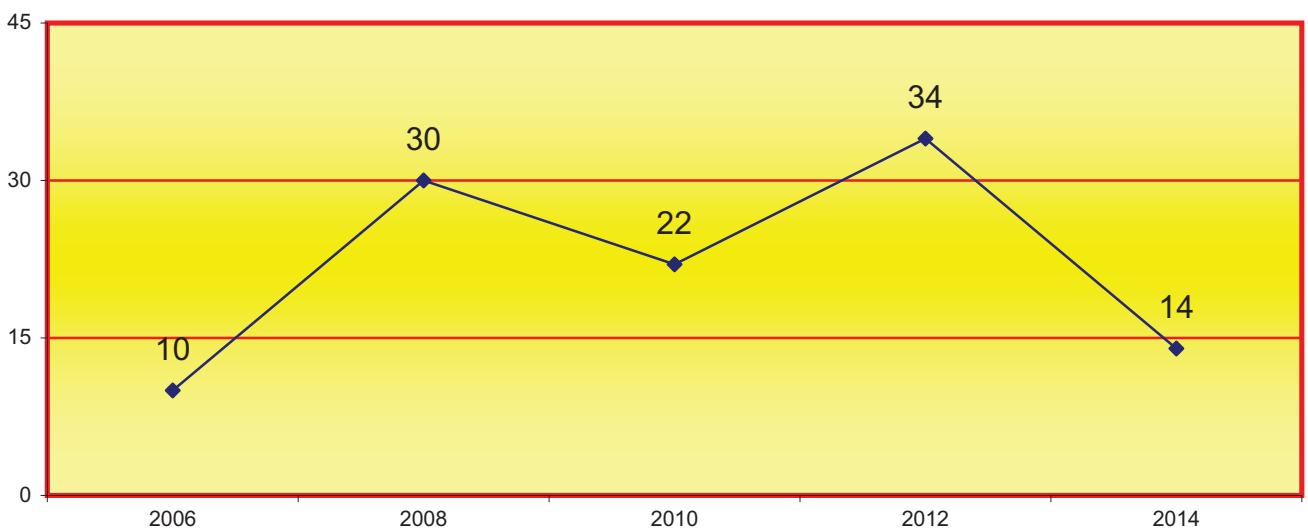


1.8.4. DESGLOSSAMENT DE RECLAMACIONS ART. 8 LOTJ

1.8.4.1. RECLAMACIONS PRESENTADES

<i>Desglossament de l'art. 8 LOTJ per causes:</i>	2006	2008	2010	2012	2014
Nacionalitat i majoria d'edat (art. 8.1)	0	0	0	0	0
Ple exercici de drets polítics (art. 8.2)	0	0	0	0	0
Saber llegir i escriure (art. 8.3)	5	2	1	3	0
Veïnatge (art. 8.4)	4	8	2	0	0
Discapacitat física o psíquica (art. 8.5)	1	20	19	31	14
N TOTAL PER FALTA DEL REQUISIT DE L'ART. 8:	10	30	22	34	14

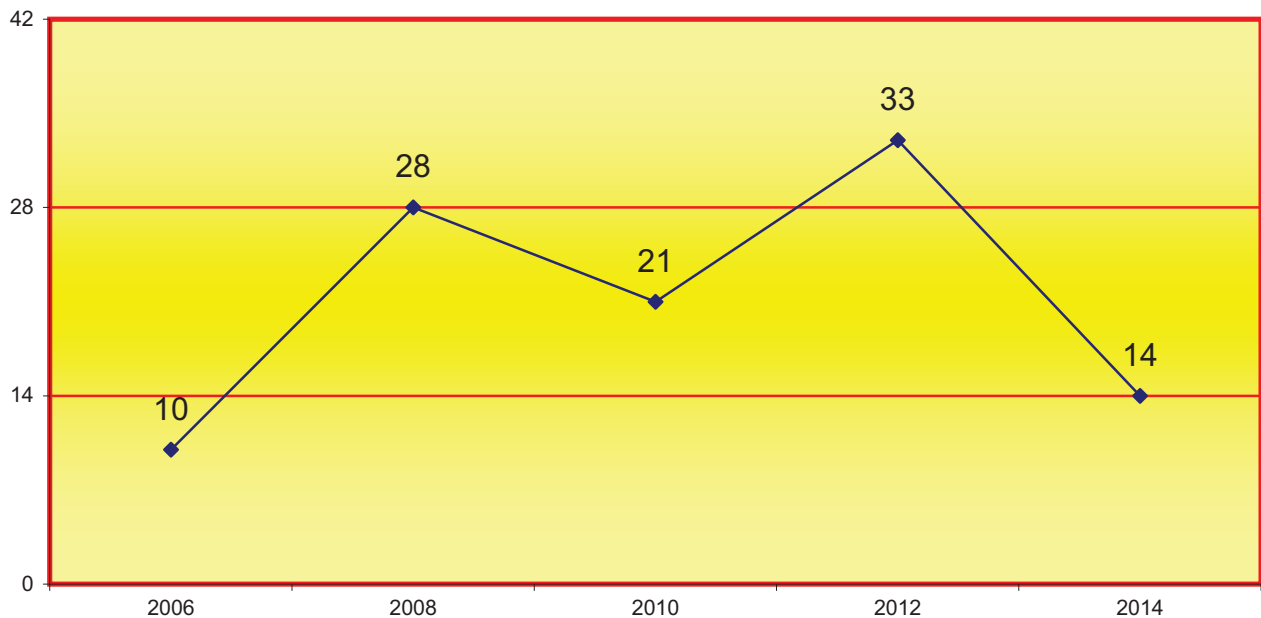
1.8.4.2. GRÀFICA ANUAL DE RECLAMACIONS PRESENTADES



1.8.4.3. RECLAMACIONS ESTIMADES

<i>Desglossament de l'art. 8 LOTJ per causes:</i>	2006	2008	2010	2012	2014
Nacionalitat i majoria d'edat (art. 8.1)	0	0	0	0	0
Ple exercici de drets polítics (art. 8.2)	0	0	0	0	0
Saber llegir i escriure (art. 8.3)	5	2	0	3	0
Veïnatge (art. 8.4)	4	6	2	0	0
Discapacitat física o psíquica (art. 8.5)	1	20	19	30	14
N TOTAL PER FALTA DEL REQUISIT DE L'ARTICLE 8:	10	28	21	33	14

1.8.4.4. GRÀFICA ANUAL DE RECLAMACIONS ESTIMADES

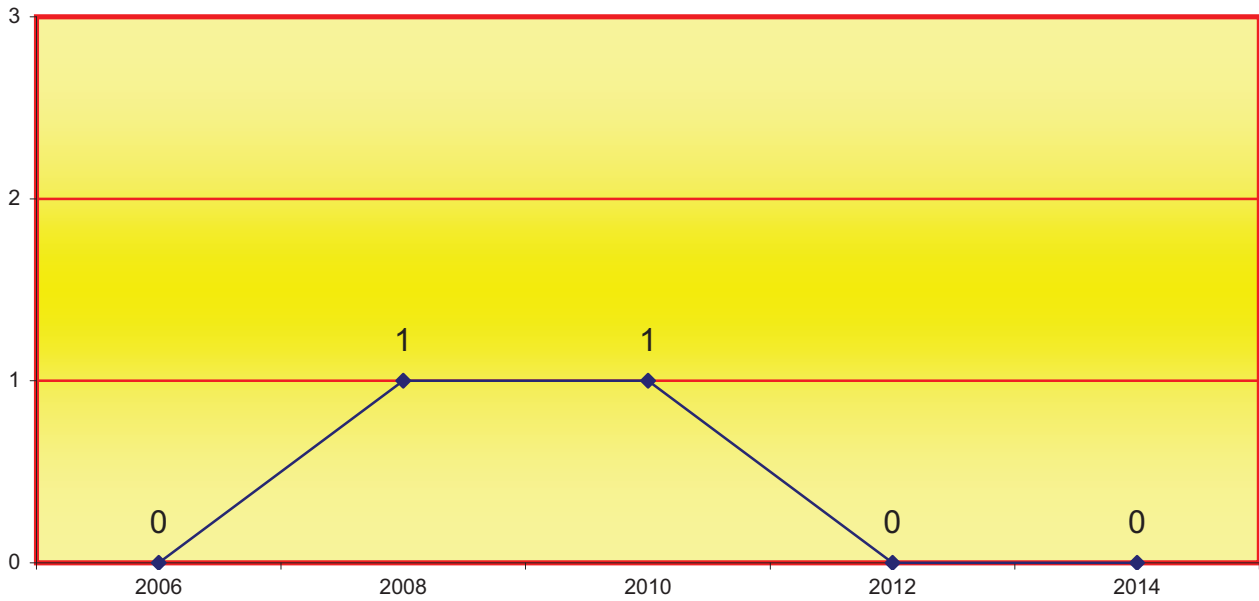


1.8.5. DESGLOSSAMENT DE RECLAMACIONS ART. 9 LOTJ

1.8.5.1. RECLAMACIONS PRESENTADES

<i>Desglossament de l'art. 9 LOTJ per causes:</i>	2006	2008	2010	2012	2014
Condemnats per delictes dolosos que no hagin obtingut rehabilitació (art. 9.1)	0	1	0	0	0
Processats i acusats respecte dels quals s'hagi disposat obertura de judici oral i aquells que estiguin detinguts, en presó provisional o complint pena per delictes (art. 9.2)	0	0	1	0	0
Suspesos en la seva ocupació o càrrec públic en un procediment penal (art. 9.3)	0	0	0	0	0
N TOTAL DE PRESENTADES SEGONS L'ARTICLE 9:	0	1	1	0	0

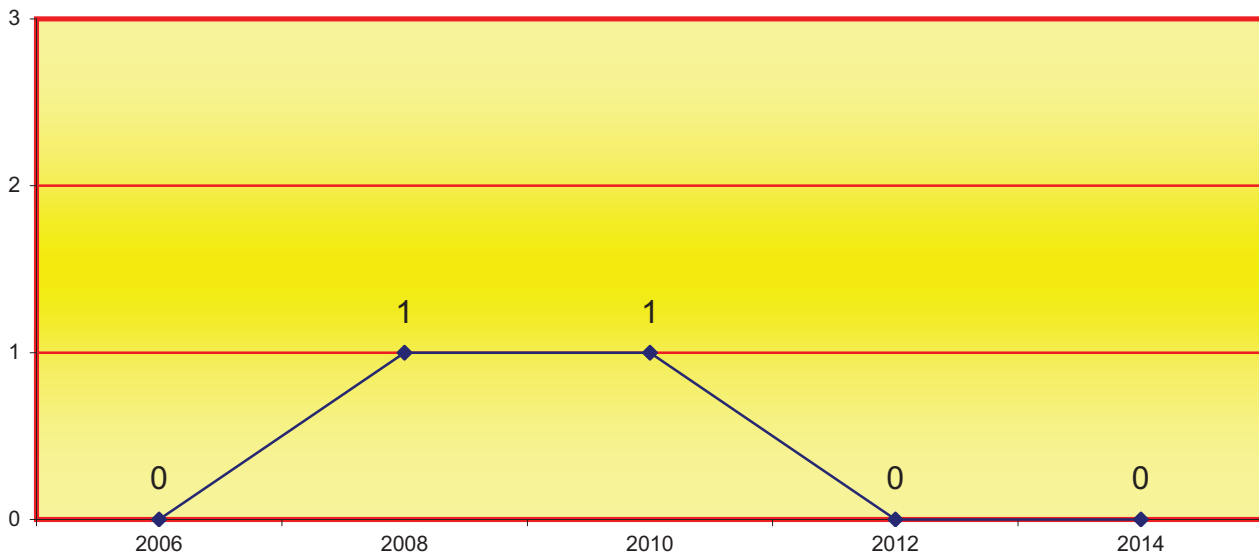
1.8.5.2. GRÀFICA ANUAL DE RECLAMACIONS PRESENTADES



1.8.5.3. RECLAMACIONS ESTIMADES

Desglossament de l'art. 9 LOTJ per causes:	2006	2008	2010	2012	2014
Condemnats per delicte dolós que no hagin obtingut rehabilitació (art. 9.1)	0	1	0	0	0
Processats i acusats respecte dels quals s'hagi disposat obertura de judici oral i aquells que estiguin detinguts, en presó provisional o complint pena per delicte (art. 9.2)	0	0	1	0	0
Suspesos en la seva ocupació o càrrec públic en un procediment penal (art. 9.3)	0	0	0	0	0
NOMBRE TOTAL D'ESTIMADES SEGONS L'ARTICLE 9:	0	1	1	0	0

1.8.5.4. GRÀFICA ANUAL DE RECLAMACIONS ESTIMADES

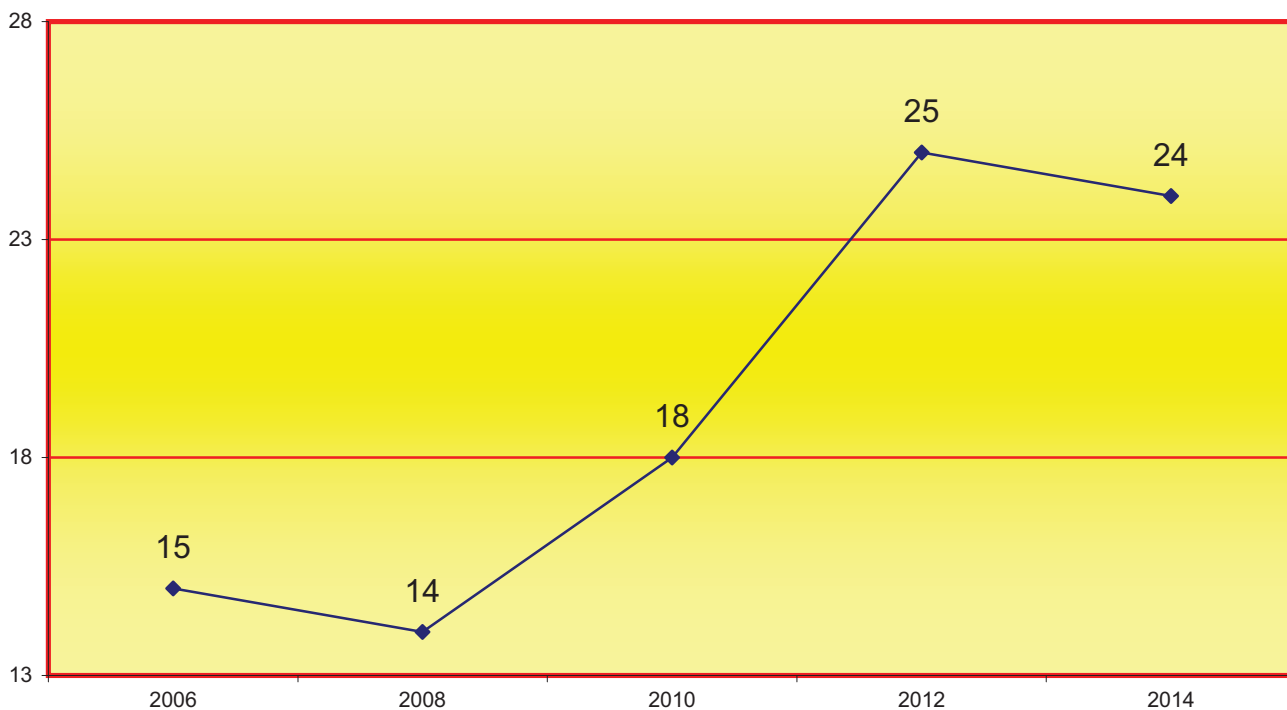


1.8.6. DESGLOSSAMENT DE RECLAMACIONS ART. 10 LOTJ

1.8.6.1. RECLAMACIONS PRESENTADES

Desglossament de l'art. 10 LOTJ per causes:	2006	2008	2010	2012	2014
Rei i membre de la família reial (art. 10.1)	0	0	0	0	0
President del govern, etc. (art. 10.2)	0	0	0	0	0
President de la comunitat autònoma, etc. (art. 10.3)	1	0	0	1	0
Diputats, etc. (art. 10.4)	0	0	0	0	0
President i magistrats del TC, etc. (art. 10.5)	0	0	0	0	0
Defensor del Poble, etc. (10.6)	0	0	0	0	0
Membres en actiu de la carrera judicial, etc. (art. 10.7)	3	4	6	4	7
Delegat del govern, etc. (art. 10.8)	0	0	0	0	0
Lletrats d'òrgans constitucionals en actiu, etc. (art. 10.9)	4	7	7	15	14
Membres de forces i cossos de seguretat, etc. (art. 10.10)	7	2	4	4	3
Funcionaris d'institucions penitenciàries (art. 10.11)	0	1	1	1	0
Caps de missió diplomàtica, etc. (art. 10.12)	0	0	0	0	0
N TOTAL DE PRESENTADES SEGONS L' ART. 10:	15	14	18	25	24

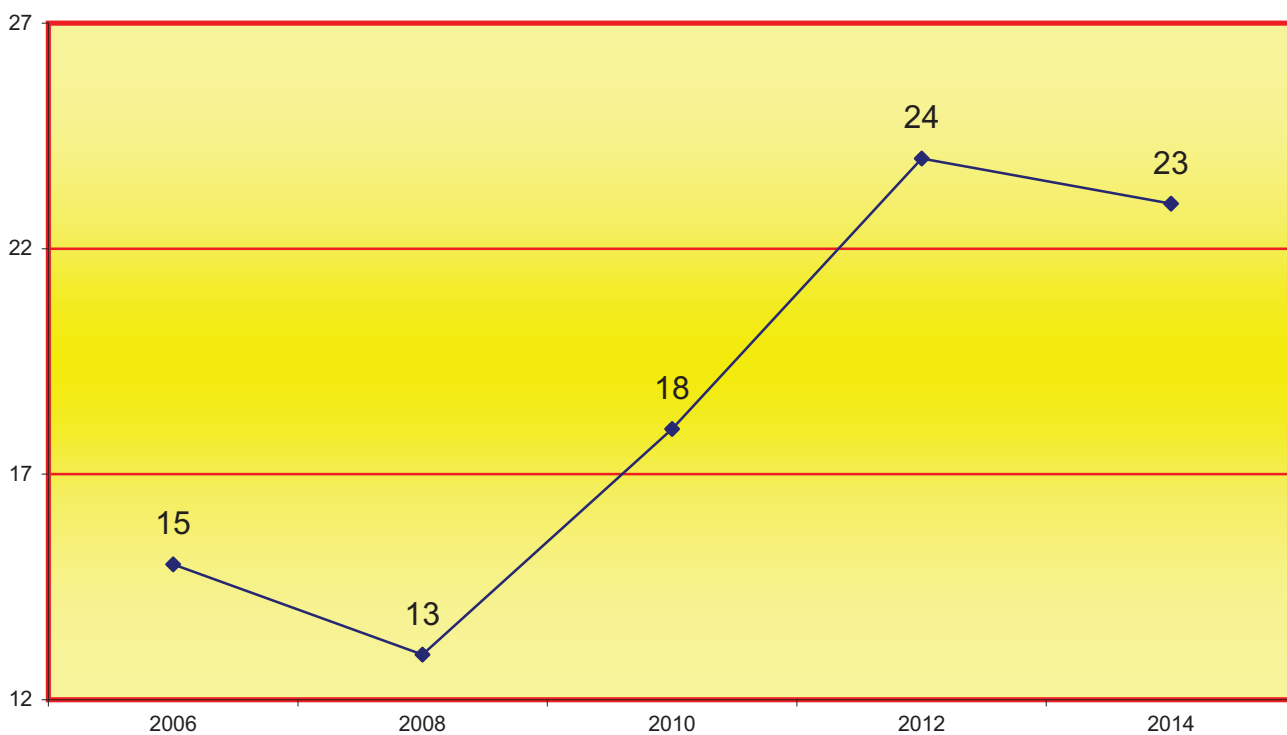
1.8.6.2. GRÀFICA ANUAL DE RECLAMACIONS PRESENTADES



1.8.6.3. RECLAMACIONS ESTIMADES

Desglossament de l'art. 10 LOTJ per causes:	2006	2008	2010	2012	2014
Rei i membre de la família reial (art. 10.1)	0	0	0	0	0
President del govern, etc. (art. 10.2)	0	0	0	0	0
President de la comunitat autònoma, etc. (art. 10.3)	1	0	0	1	0
Diputats, etc. (art. 10.4)	0	0	0	0	0
President i magistrats del TC, etc. (art. 10.5)	0	0	0	0	0
Defensor del Poble, etc. (10.6)	0	0	0	0	0
Membres en actiu de la carrera judicial, etc. (art. 10.7)	3	4	6	4	7
Delegat del govern, etc. (art. 10.8)	0	0	0	0	0
Lletrats d'òrgans constitucionals en actiu, etc. (art. 10.9)	4	6	7	14	13
Membres de forces i cossos de seguretat, etc. (art. 10.10)	7	2	4	4	3
Funcionaris d'institucions penitenciàries (art. 10.11)	0	1	1	1	0
Caps de missió diplomàtica, etc. (art. 10.12)	0	0	0	0	0
N TOTAL PER FALTA DEL REQUISIT DE L' ART. 10:	15	13	18	24	23

1.8.6.4. GRÀFICA ANUAL DE RECLAMACIONS ESTIMADES

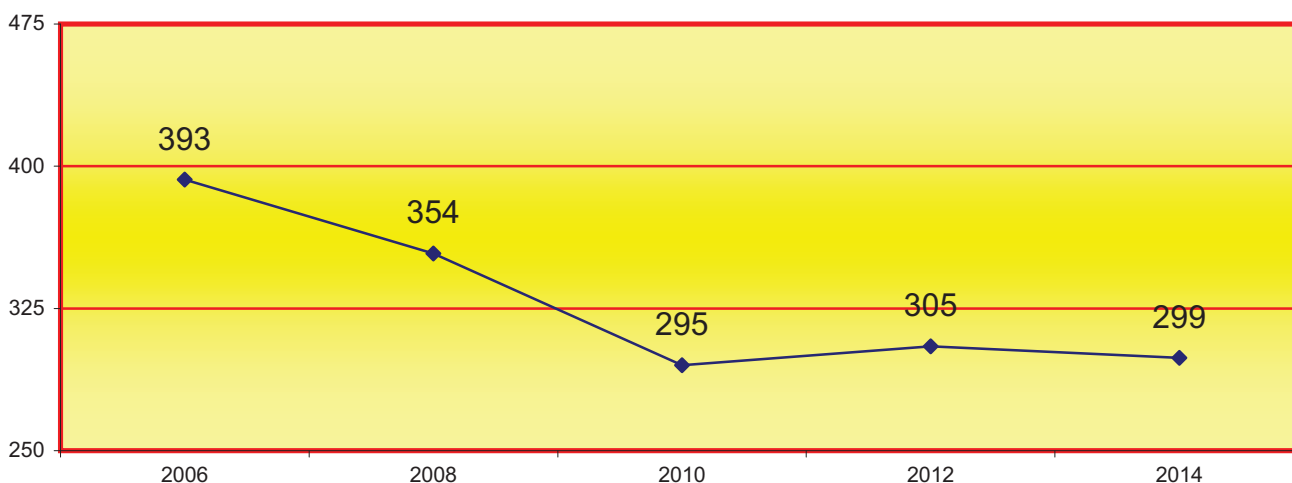


1.8.7. DESGLOSSAMENT DE RECLAMACIONS ART. 12 LOTJ

1.8.7.1. RECLAMACIONS PRESENTADES

Desglossament de l'art. 12 LOTJ per causes:	2006	2008	2010	2012	2014
Majors de 65 anys (art. 12.1)	279	258	247	268	246
Funcions de jurat en els 4 anys precedents (art. 12.2)	1	0	0	0	1
Càrregues familiars (art. 12.3)	21	25	9	16	11
Treball d'interès general rellevant (art. 12.4)	7	0	0	2	1
Residència a l'estranger (art. 12.5)	2	4	4	4	8
Militars professionals en actiu (art. 12.6)	0	0	0	0	0
Altres causes que dificultin de forma greu l'acompliment de la funció de jurat (art. 12.7)	83	67	35	15	32
N TOTAL DE PRESENTADES SEGONS L' ART. 12:	393	354	295	305	299

1.8.7.2. GRÀFICA ANUAL DE RECLAMACIONS PRESENTADES

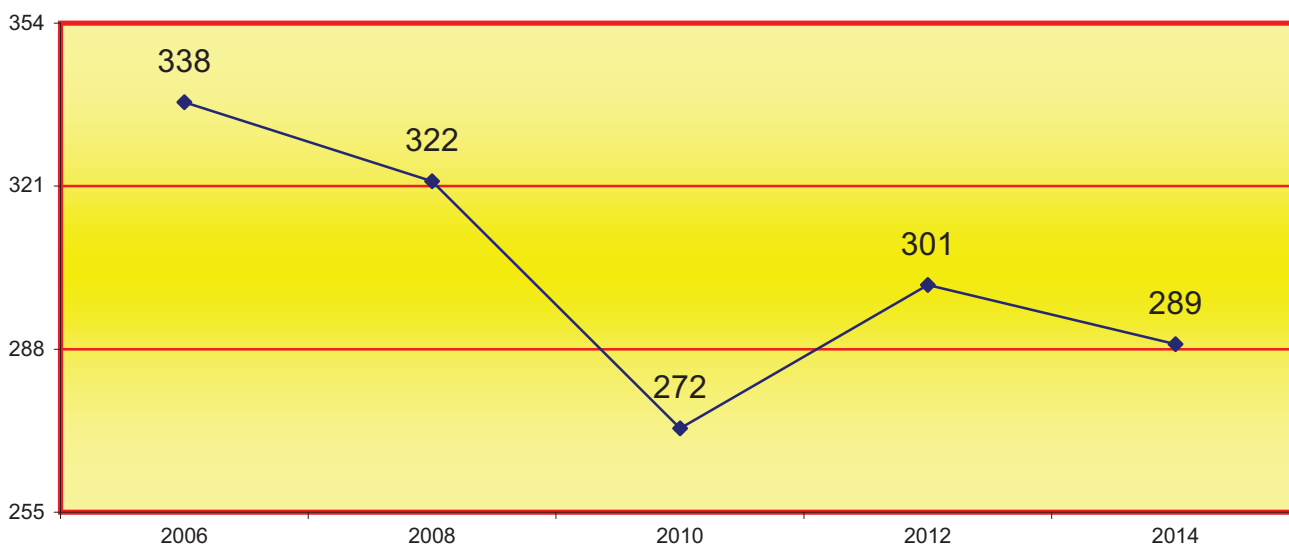


Altres causes de reclamacions presentades	2006	2008	2010	2012	2014
Per defunció	1	4	4	2	0
Presentades fora de termini	6	4	4	0	5
Remeses a un altre partit judicial	0	0	0	0	0
Desistides	0	0	0	0	0
Acumulació a un altre expedient	0	0	0	0	0
Reclamacions no notificades per l'Audiència per diverses causes	0	0	0	0	0
Totals	7	8	8	2	5

1.8.7.3. RECLAMACIONS ESTIMADES

Desglossament de l'art. 12 LOTJ per causes:	2006	2008	2010	2012	2014
Majors de 65 anys (art. 12.1)	279	258	245	267	244
Funcions de jurat en els 4 anys precedents (art. 12.2)	0	0	0	0	0
Càrregues familiars (art. 12.3)	15	15	6	16	10
Treball d'interès general rellevant (art. 12.4)	6	0	0	2	1
Residència a l'estranger (art. 12.5)	2	4	4	4	8
Militars professionals en actiu (art. 12.6)	0	0	0	0	0
Altres causes que dificultin de forma greu l'acompliment de la funció de jurat (art. 12.7)	36	45	17	12	26
N TOTAL ESTIMADES SEGONS L' ART. 12:	338	322	272	301	289

1.8.7.4. GRÀFICA ANUAL DE RECLAMACIONS ESTIMADES



Altres causes de reclamacions estimades	2006	2008	2010	2012	2014
Per defunció	1	4	4	2	0
Presentades fora de termini	6	4	4	0	5
Remeses a un altre partit judicial	0	0	0	0	0
Desistides	0	0	0	0	0
Acumulació a un altre expedient	0	0	0	0	0
Reclamacions no notificades per l'Audiència per diverses causes	0	0	0	0	0
Totals	7	8	8	2	5

1.8.8. RECLAMACIONS DESESTIMADES ART. 8,9,10 I 12 LOTJ

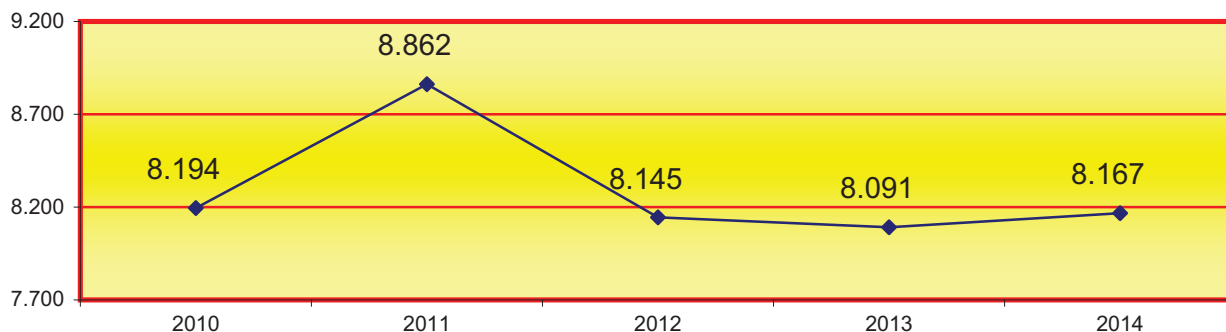
Desglossament de l'art. 8, 9, 10 i 12 LOTJ per causes	2006	2008	2010	2012	2014
Nacionalitat i majoria d'edat (art. 8.1)	0	0	0	0	0
Ple exercici de drets polítics (art. 8.2)	0	0	0	0	0
Saber llegir i escriure (art. 8.3)	0	0	1	0	0
Veïnatge (art. 8.4)	0	2	2	0	0
Discapacitat física o psíquica (art. 8.5)	0	0	0	1	0
Condemnats per delictes dolosos que no hagin obtingut rehabilitació (art. 9.1)	0	0	0	0	0
Processats i acusats respecte dels quals s'hagi disposat obertura de judici oral i aquells que estiguin detinguts, en presó provisional o complint pena per delictes (art. 9.2)	0	0	0	0	0
Suspesos en la seva ocupació o càrrec públic en un procediment penal (art. 9.3)	0	0	0	0	0
Rei i membre de la família reial (art. 10.1)	0	0	0	0	0
President del govern, etc. (art. 10.2)	0	0	0	0	0
President de la comunitat autònoma, etc. (art. 10.3)	0	0	0	0	0
Diputats, etc. (art. 10.4)	0	0	0	0	0
President i magistrats del TC, etc. (art. 10.5)	0	0	0	0	0
Defensor del Poble, etc. (10.6)	0	0	0	0	0
Membres en actiu de la carrera judicial, etc. (art. 10.7)	0	0	0	0	0
Delegat del govern, etc. (art. 10.8)	0	0	0	0	0
Lletrats d'òrgans constitucionals en actiu, etc. (art. 10.9)	0	1	1	1	1
Membres de forces i cossos de seguretat, etc. (art. 10.10)	0	0	0	0	0
Funcionaris d'institucions penitenciàries (art. 10.11)	0	0	0	0	0
Caps de missió diplomàtica, etc. (art. 10.12)	0	0	0	0	0
Majors de 65 anys (art. 12.1)	0	0	0	1	2
Funcions de jurat en els 4 anys precedents (art. 12.2)	1	0	0	0	1
Càrregues familiars (art. 12.3)	6	10	10	0	1
Treball d'interès general rellevant (art. 12.4)	1	0	0	0	0
Residència a l'estranger (art. 12.5)	0	0	0	0	0
Militars professionals en actiu (art. 12.6)	0	0	0	0	0
Altres causes que dificultin de forma greu l'acompliment de la funció de jurat (art. 12.7)	47	22	22	3	6
N TOTAL DE RECLAMACIONS DESESTIMADES	55	35	35	6	11

1.9. SERVEIS GENERALS

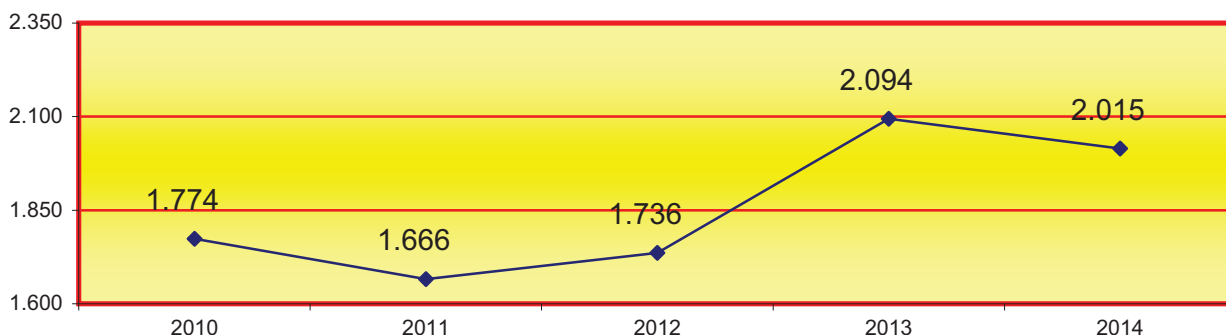
1.9.1. DIPÒSIT DE PECES DE CONVICCIÓ PERÍODE DE 2010 A 2014

1.9.1.1. EVOLUCIÓ D'EXPEDIENTS INCOATS	2010	2011	2012	2013	2014
- 1 - Expedients incoats	8.194	8.862	8.145	8.091	8.167
- 1.1 - Ampliacions d'albarà	-	-	-	-	2
- 2 - Expedients amb sol·licitud de destinació legal	1.124	1.379	1.200	1.379	1.588
- 3 - Execució de sol·licitud de destinació legal	900	1.040	1.072	1.337	1.280
- 3a - Lots totals subhastats	0	0	0	0	0
- 3a1 - Lots adjudicats	0	0	0	0	0
- 3a2 - Lots deserts	0	0	0	0	0
- 3b - Donació a entitats benèfiques	0	0	0	0	0
- 3c - Destrucció empresa concessionària	759	982	869	1.251	919
- 3d - Destrucció Guàrdia Civil	141	58	203	82	425
- 3e - Destrucció de peces	0	0	0	0	0
- 4 - Cancel·lació total per devolució a l'òrgan judicial interessat	874	626	664	757	735
- 5 - Cancel·lacions parcials per devolució parcial de la peça de convicció	61	69	111	120	128

1.9.1.2. EVOLUCIÓ GRÀFICA ANUAL D'EXPEDIENTS INCOATS PERÍODE DE 2010 A 2014



1.9.1.3. EVOLUCIÓ GRÀFICA ANUAL D'EXPEDIENTS RESOLTS PERÍODE DE 2010 A 2014



La quantitat total dels expedients resolts és la suma de l'apartat 3 i 4.

1.9.2. SERVEI DE TORN D'OFICI

1.9.2.1. SERVEI DE TORN D'OFICI

PERÍODE DE 2005 A 2014

Petició assistència jurídica gratuïta per a altres partits judicials									
2005	2006	2007	2008	2009	2010	2011	2012	2013	2014
233	275	330	496	576	469	443	471	552	699

1.9.2.2. GRÀFICA ANUAL PETICIONS ASSISTÈNCIA JURÍDICA GRATUÏTA

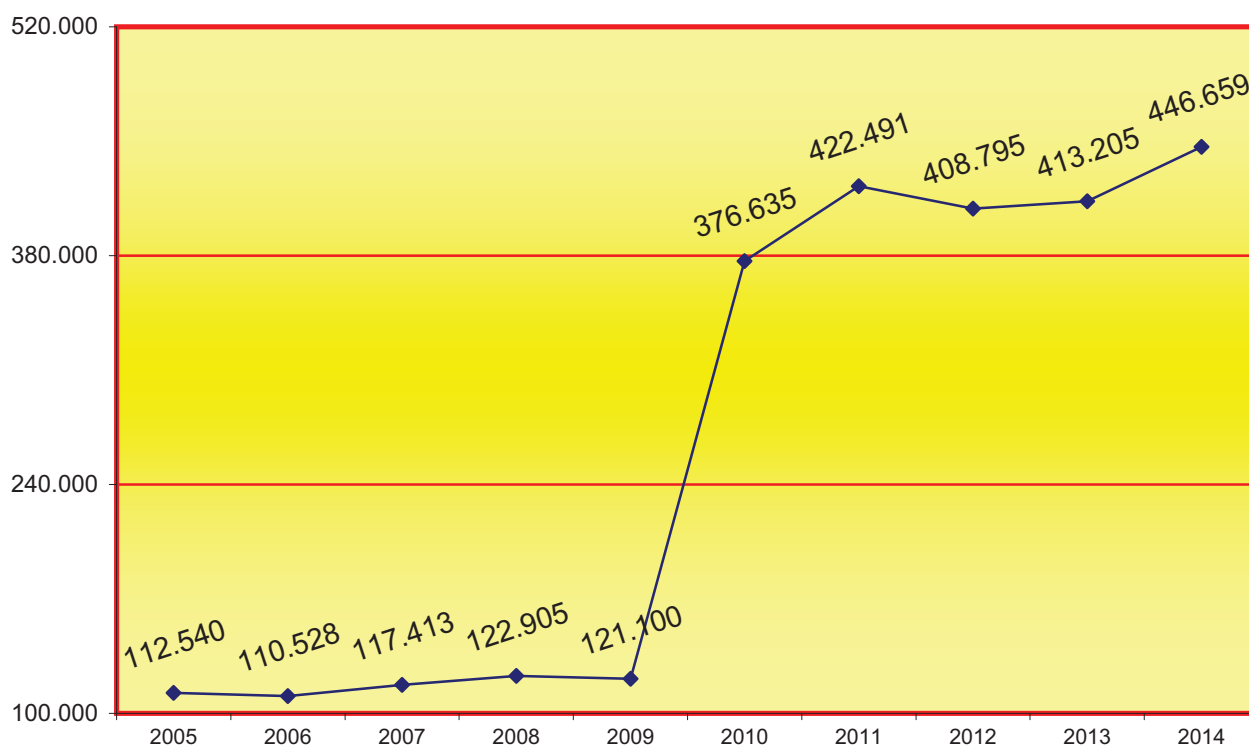
PERÍODE DE 2005 A 2014



1.9.3. SERVEI DE PRESENTACIÓ D'ESCRITS CIVILS, MERCANTILS I CONTENCIÓS ADMINISTRATIU PERÍODE 2014

1.9.3.1. PRESENTACIÓ D'ESCRITS	1r trimes.	2n trimes.	3r trimes.	4t trimes.	Total
Escrits per als jutjats civils	103.623	99.436	72.527	98.766	374.352
Escrits per als jutjats mercantils	13.440	13.365	10.042	14.033	50.880
Escrits per la Audiència	5.802	5.477	4.108	6.040	21.427
Escrits totals	122.865	118.278	86.677	118.839	446.659

1.9.3.2. GRÀFICA DE PRESENTACIÓ D'ESCRITS CIVILS I MERCANTILS PERÍODE DE 2005 A 2014



En els períodes anteriors a 2014 no es feien constar els escrits presentats per la Audiència

	1r trimes.	2n trimes.	3r trimes.	4t trimes.	Total
Escrits per als jutjats contenciosos administratius	17.903	17.947	13.385	17.104	66.339

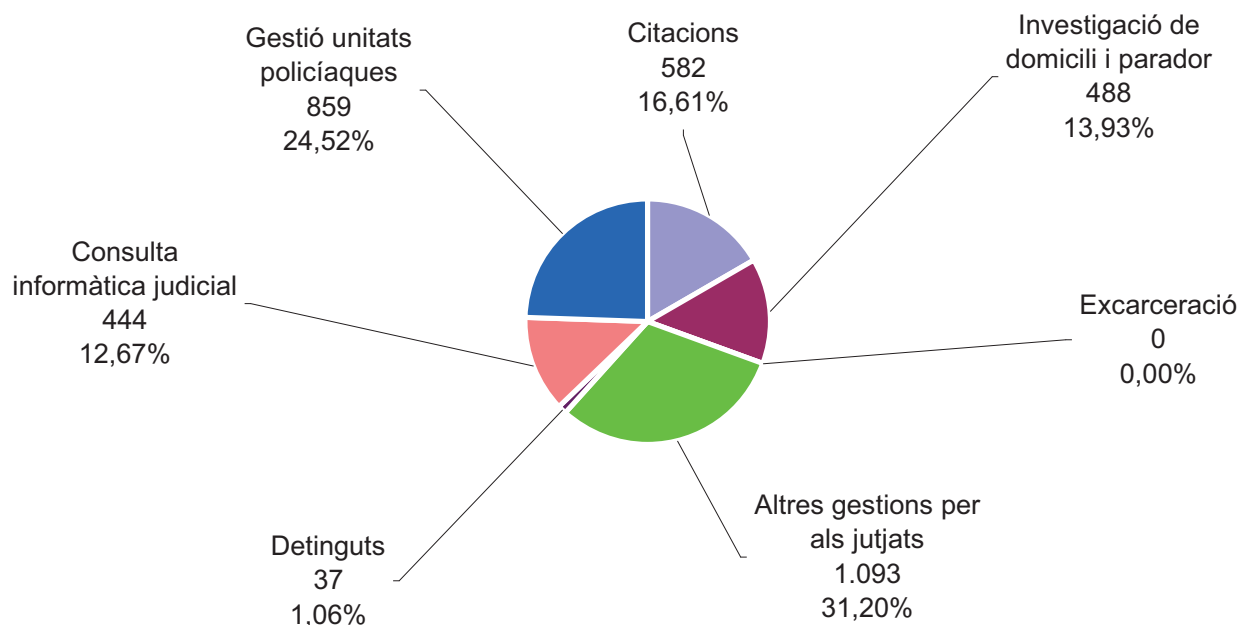
1.9.4. SERVEIS PRESTATS PER LA UNITAT ADSCRITA DE LA POLICIA JUDICIAL

1.9.4.1. SERVEIS PRESTATS	2010	2011	2012	2013	2014
Citacions	542	587	551	599	582
Investigació de domicili i parador	532	361	467	422	488
Excarceració	0	0	0	0	0
Altres gestions per als jutjats	889	749	915	1.061	1.093
Detinguts	1	1	11	21	37
Consulta informàtica judicial	367	312	382	431	444
Gestió unitats policiaques	759	670	789	852	859
TOTAL	3.090	2.680	3.115	3.386	3.503

1.9.4.2. REPRESENTACIÓ GRÀFICA DELS ASSUMPTES GESTIONATS

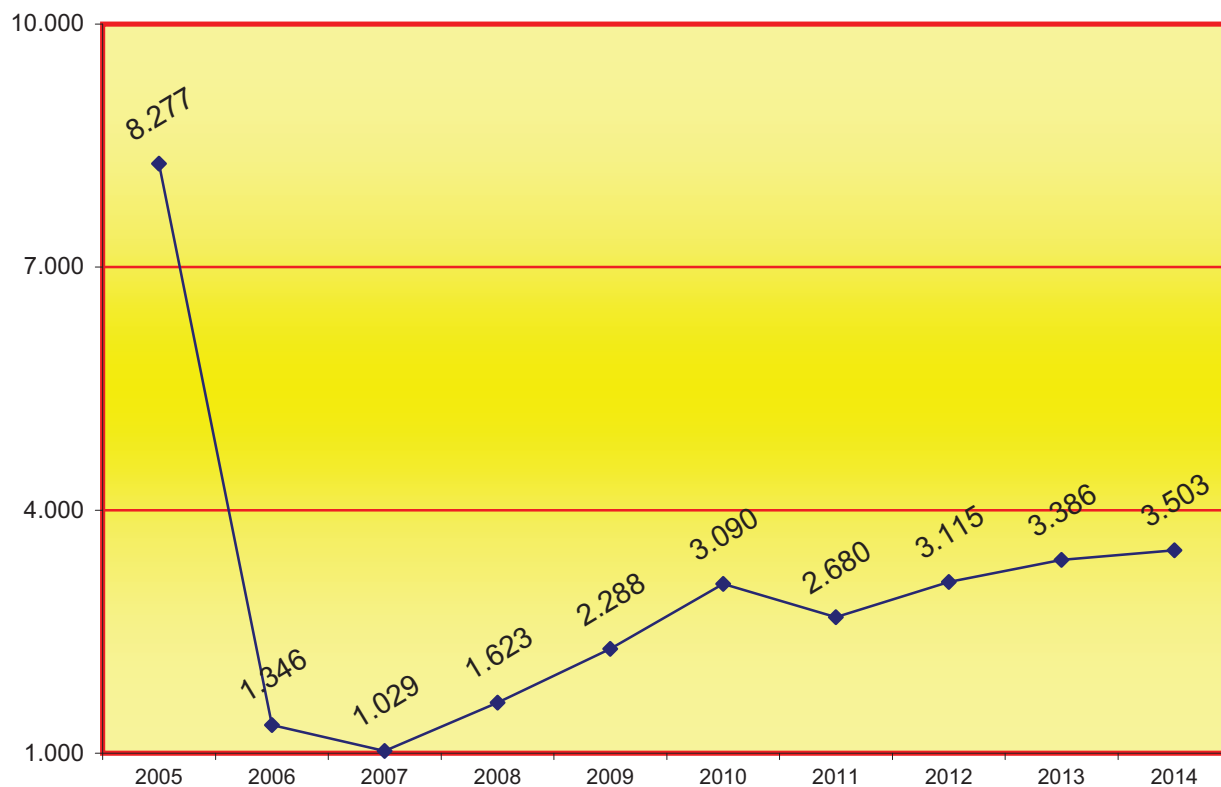
PER LA UNITAT ADSCRITA DE LA POLICIA JUDICIAL

PERÍODE 2014

Total d'assumpes gestionats: **3.503**

1.9.4.3. EVOLUCIÓ GRÀFICA ANUAL D'ASSUMPTES GESTIONATS PER LA

UNITAT ADSCRITA DE LA POLICIA PERÍODE DE 2005 A 2014



1.9.4.4. RELACIÓ DE DELICTES DELS ASSUMPTES GESTIONATS PER LA

UNITAT ADSCRITA PERÍODE DE 2010 A 2014

	2010	2011	2012	2013	2014
ABANDÓ DE FAMÍLIA	0	0	0	0	0
ASSETJAMENT LABORAL	0	0	1	0	0
AVORTAMENT	0	0	0	0	0
DESAPARICIONS	0	0	2	0	0
AGRESSIONS SEXUALS	1	1	1	1	1
ALÇAMENT DE BÉNS	0	0	0	0	0
VIOLACIÓ DE DOMICILI	0	1	0	0	0
AMENACES	3	0	0	0	0
APROPIACIÓ INDEGUDA	2	3	4	13	8
BLANQUEIX DE CAPITALS	0	0	0	0	0
COACCIONS	1	2	4	3	7
CONTRABAN	0	0	0	0	0
CONTRA L'ADMINISTRACIÓ DE JUSTÍCIA	0	0	0	0	0
CONTRA LA PROPIETAT INTEL·LECTUAL	0	0	0	0	0
CONTRA LA SALUT PÚBLICA	0	0	0	0	0
CONTRA ELS DRETS TREBALLADORS	0	0	0	1	2

	2010	2011	2012	2013	2014
DANYS	0	0	0	0	0
DELICTE ELECTORAL	0	0	0	0	0
DEURES FAMILIARS I MENORS	0	0	0	3	2
DESOBEDIÈNCIA	0	0	0	0	0
FALSEDATS	0	0	0	3	37
DELICTE SOCIETARI	0	0	0	2	0
ESTAFA I DEFRAUDACIÓ	20	15	28	37	60
EXTORCIÓ	0	0	0	0	0
FALSIFICACIÓ DE DOCUMENTS	1	5	4	0	0
HOMICIDI	0	0	0	0	0
FURT	0	0	0	2	1
IMPAGAMENT DE PENSIONS	0	0	0	0	0
LESIONS	22	5	2	7	8
MALTRACTAMENTS EN L'ÀMBIT FAMILIAR	2	0	0	0	0
OBSTRUCCIÓ A LA JUSTÍCIA	0	0	0	0	0
OMISSIÓ DEL DEURE DE SOCORS	0	0	0	0	0
ALTRES	7	4	2	5	8
TRENCAMENT DE RESOLUCIONS JUDICIALS	0	1	1	1	3
REVELACIÓ SECRETS	0	0	2	0	0
ROBATORIS	1	0	0	2	1
SIMULACIÓ DE DELICTE	0	0	0	0	0
SOCIETARI	0	0	0	0	0
SUÍCIDI	0	0	0	0	0
SOSTRACCIÓ DE MENORS	0	0	0	0	0
USURPACIÓ	0	3	1	3	5
USURPACIÓ (OCUPACIÓ IMMOBLE)	0	0	0	0	0
TOTAL	60	40	52	83	143

	2012	2013	2014
1.9.4.5. COMISSIONS ROGATÒRIES REALITZADES	9	17	29

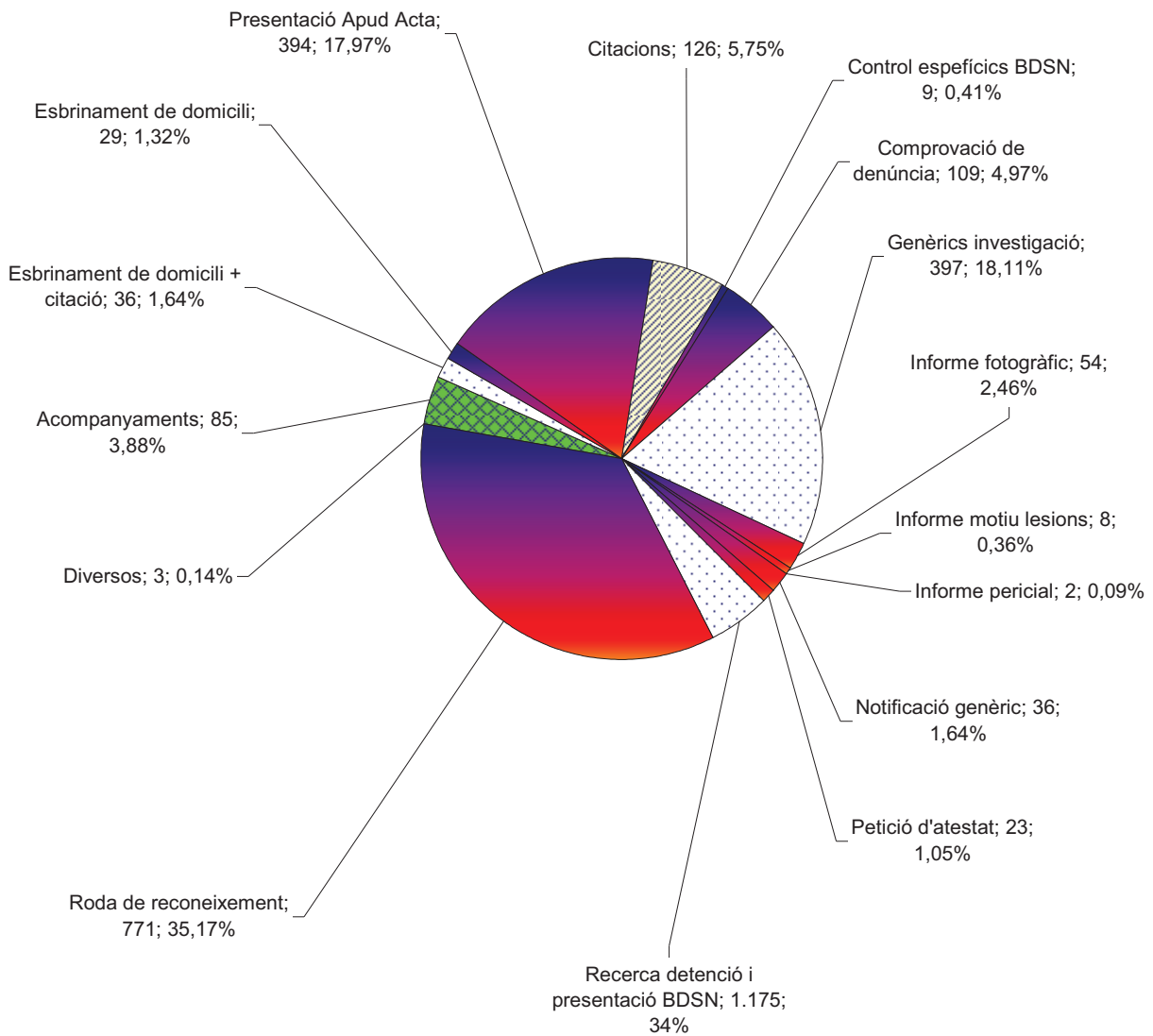
1.9.5. SERVEIS PRESTATS PER LA UNITAT ADSCRITA

DELS MOSSOS D'ESQUADRA PERÍODE DE 2011 A 2014

1.9.5.1. REQUERIMENTS DELS JUZGATS D'INSTRUCCIÓ	2010	2011	2012	2013	2014
Acompanyaments	207	344	307	1	85
Esbrinaments	0	0	0	0	0
Esbrinaments i citacions	0	0	0	0	0
Esbrinament de domicili + citació Nip	3	0	0	0	0
Esbrinament de domicili + citació	4	98	50	34	36
Esbrinament de domicili	0	48	56	25	29
Esbrinament de domicili sense difusió	6	0	0	0	0
Esbrinament de domicili BDSN	9	0	0	0	0
Presentació Apud Acta	5	0	0	78	394
Recerques	0	0	0	0	0
Presentació Apud Acta	0	0	0	0	0
Citacions	118	550	692	64	126
Citacions sense difusió	288	0	0	0	0
Control específics BDSN	1	0	1	3	9
Comprovació de denúncia	0	0	97	101	109
Manca de dades	0	0	0	0	0
Genèrics investigació	237	641	547	408	397
Genèrics científics persones	29	0	0	0	0
Genèrics investigació persones	69	0	0	0	0
Genèrics científics	36	0	0	0	0
Genèrics persones	11	0	0	0	0
Genèrics vehicles	1	0	0	0	0
Informe conducta	0	0	0	0	0
Informe dictamen	0	0	0	0	0
Informe fotogràfic	42	25	45	54	54
Informe motiu lesions	7	0	12	7	8
Informe pericial	6	157	1	1	2
Localitzacions permanents	0	0	0	0	0
Notificacions	0	0	0	0	0
Notificació genèric	40	54	89	30	36
Ordre de protecció	20	2	1	0	0
Petició d'atestat	0	0	0	17	23
Petició de llistats	0	0	0	0	0
Petició atestas genèrics	6	14	37	0	0
Petició genèric	18	0	0	0	0
Prohibició portar armes	8	0	0	0	0
Protecció persones	97	0	0	0	0
Reserca detenció ingrés a presó	78	0	0	0	0
Reserca detenció presentació BDSN	97	36	15	14	110
Reserca detenció i extradició	0	0	0	0	0
Requeriment retornat (manca de dades)	1	6	5	0	0
Roda de reconeixement	89	393	503	914	771
Trasllat de detingut	0	0	0	0	0
Diversos	-	-	5	0	3
Total	1.541	2.387	2.464	1.751	2.192

1.9.5.2. REPRESENTACIÓ GRÀFICA DELS REQUERIMENTS DELS JUTJATS D'INSTRUCCIÓ DE BARCELONA

Total d'assumptes gestionats als jutjats d'instrucció: **2.192**



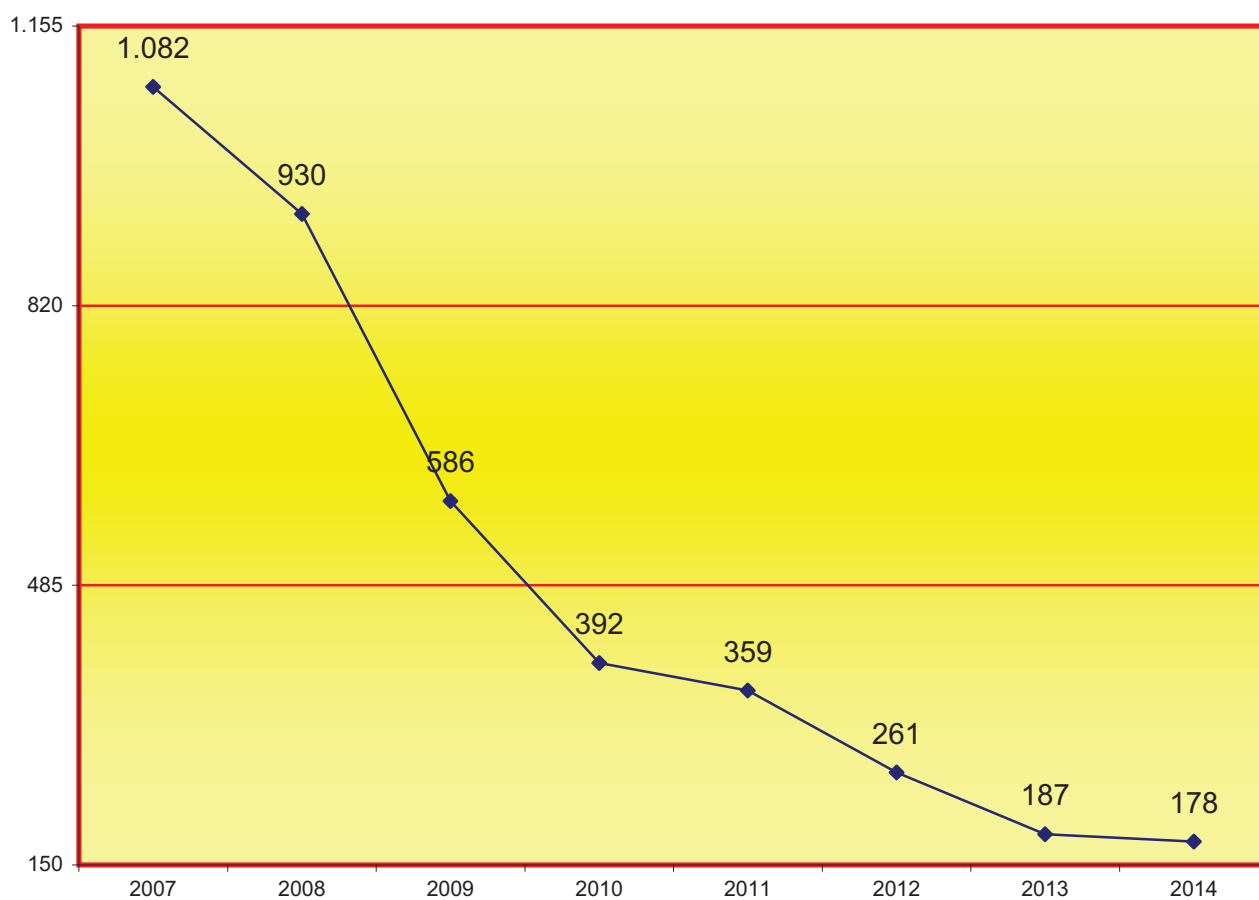
1.9.6. SERVEI DE CONSIGNACIONS DE RENDA PERÍODE 2014

1.9.6.1. SERVEI DE CONSIGNACIONS	1r trimes.	2n trimes.	3r trimes.	4t trimes.	Total
	47	52	39	40	178

1.9.6.2. RENDES PER QUANTITATS CONSIGNADES PERÍODE DE 2007 A 2014

QUANTITAT MONETÀRIA	2007	2008	2009	2010	2011	2012	2013	2014
0,01 a 60,10 euros	63	44	14	8	29	22	17	7
més de 60,10 a 300,50	551	450	298	191	185	117	96	95
més de 300,50 a 601,01	258	249	145	96	73	66	22	42
més de 601,01 a 6.010,12	208	184	126	96	70	54	51	32
més de 6.010,12	2	3	3	1	2	2	1	2
Total	1.082	930	586	392	359	261	187	178

1.9.6.3. EVOLUCIÓ GRÀFICA DE LES CONSIGNACIONS DE RENDA PERÍODE DE 2007 A 2014



1.9.7. SERVEI DE BIBLIOTEQUES JUDICIALS DEL DEGANAT DE BARCELONA

1.9.7.1. DADES DE LES BIBLIOTEQUES DEL DEGANAT PERÍODE 2014

Biblioteca dels jutjats	Usuaris als que presta servei	Percentatge d'usuaris que ha usat la biblioteca	consultes resoltes	Nombre de serveis efectuats	Préstecs	Fons de monografies	Increment del fons l'any 2014
Biblioteca de la Ciutat de la Justícia	326	48,16%	3.188	10.927	1.556	13.347	160
Biblioteca dels jutjats Socials	69	82,61%	1.549	6.400	601	4.425	65
TOTALS	395	Mitjana 65,38%	4.737	17.327	2.157	17.772	225

1.9.7.2. SERVEI D'INFORMACIÓ I DOCUMENTACIÓ

1.9.7.2.1. Serveis de difusió d'informació als usuaris de les biblioteques judicials

Servei d'informació Sumaris de Revistes efectuat a través del correu electrònic i la intranet de l'Administració de Justícia:

<http://adjudicat.intranet/documentacio/biblio/index.html>

1.9.7.2.2. Actuacions en serveis de informació i documentació

Base de dades 2014.

El Derecho i butlletí jurídic VLex.

Mementos Francis Lefebvre.

L'any 2014 s'ha cotinuat amb el contracte per l'accés en línia per a tota la Generalitat de Catalunya a la major part dels títols de la col·lecció Mementos de l'Editorial Francis Lefebvre.

Els magistrats i secretaris judicials poden accedir a aquestes bases de dades en línia, clicant les icones corresponents que apareixen en els escriptoris dels seus PC,s.

1.9.7.3. CATÀLEG DELS FONDS DE LES BIBLIOTEQUES JUDICIALS

El CATÀLEG COL·LECTIU DE LES BIBLIOTEQUES JUDICIALS es pot consultar per Internet a: <http://www.poderjudicial.es>, entrant a Consejo General del Poder Judicial, dins de l'apartat "Bibliotecas y documentación".

El catàleg de les biblioteques judicials conté la notícia bibliogràfica de tots els llibres, revistes i articles de revistes disponibles a les biblioteques judicials d'Espanya.

1.9.7.4. SERVEIS DE LA XARXA DE BIBLIOTEQUES DE CATALUNYA (XARXA DE BIBLIOTEQUES JUDICIALS DE CATALUNYA)

- Resolució de consultes jurídiques.

- Cerca de qualsevol informació sol·licitada.

- Consulta i préstec de llibres.

- Consulta de col·leccions de revistes.

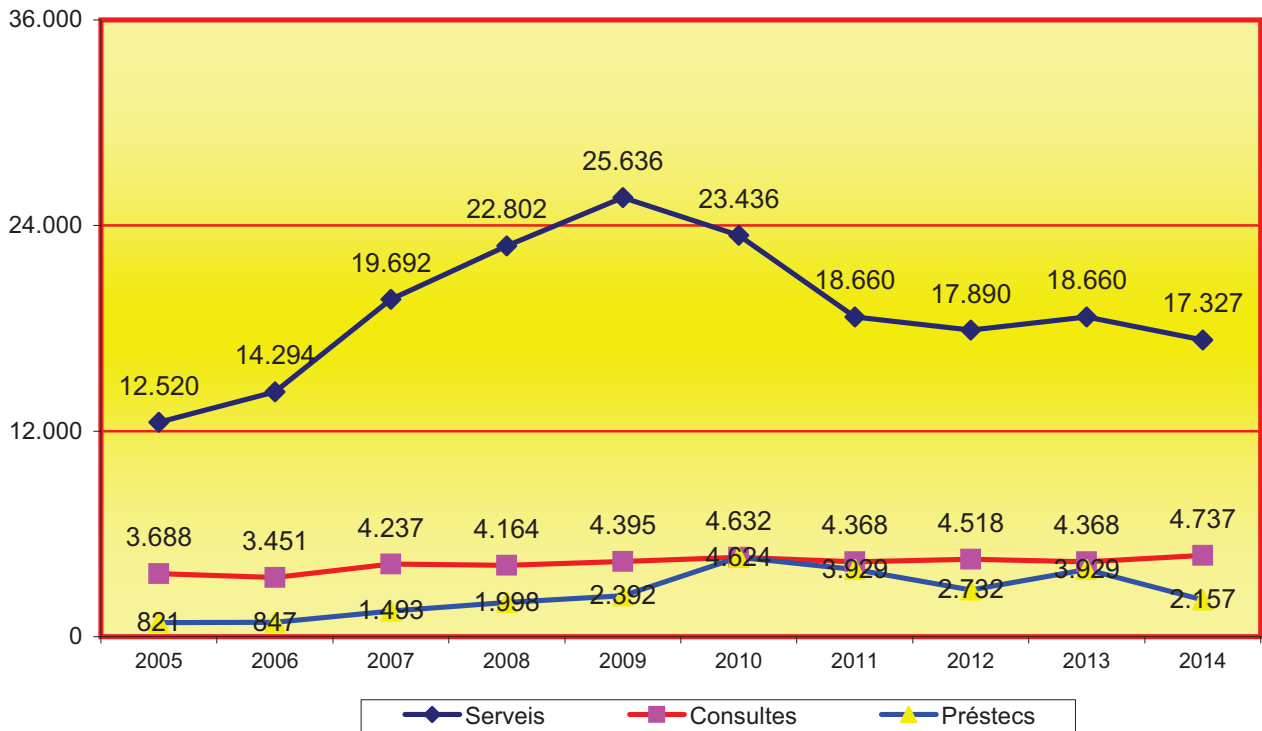
- Consultes a bases de dades de jurisprudència, legislació i bibliografia.

- Obtenció de documents, articles de revistes, llibres, etc.

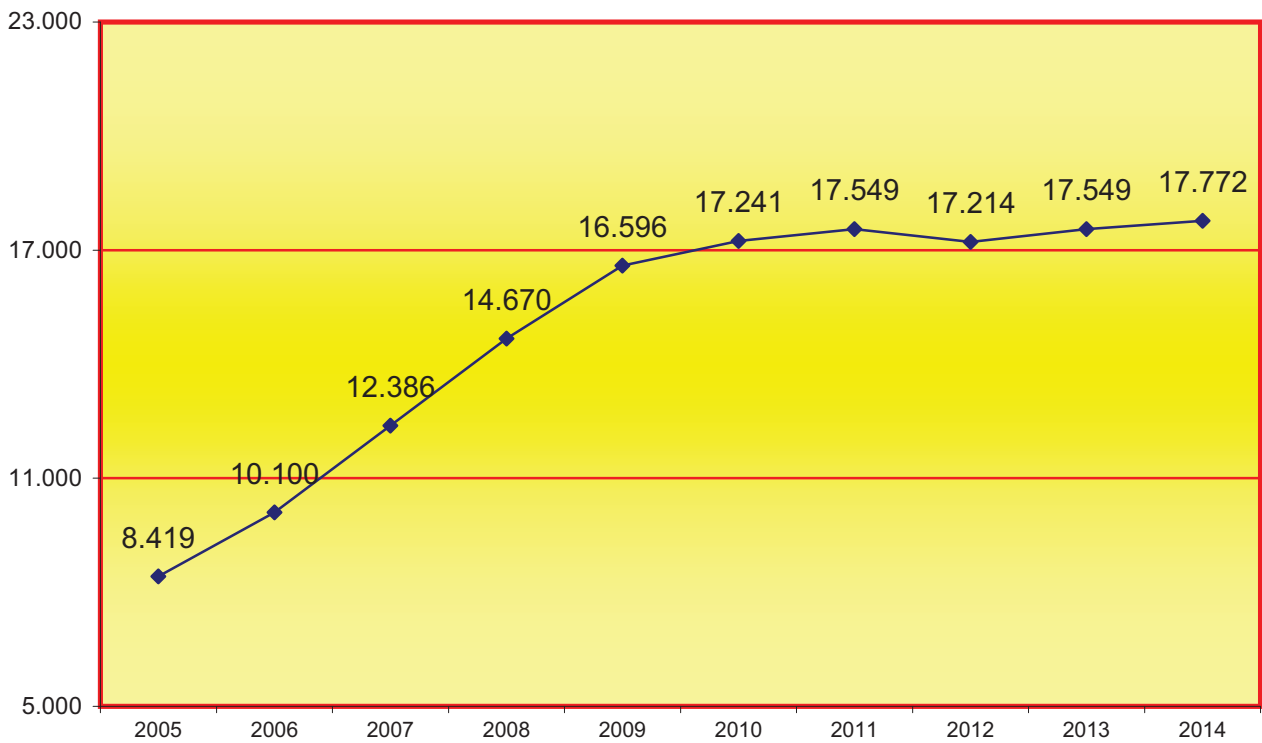
- Serveis de difusió als usuaris, per correu electrònic, d'informació del seu interès: continguts del BOE i del DOGC, sumaris de revesteixes, articles, etc.

- Informació bibliogràfica.

1.9.7.5. EVOLUCIÓ GRÀFICA DELS PRÉSTECES, CONSULTES I SERVEIS EN LES BIBLIOTEQUES DEL DEGANAT PERÍODE DE 2005 A 2014



1.9.7.6. EVOLUCIÓ GRÀFICA DEL NOMBRE DE VOLUMS EN LES BIBLIOTEQUES DEL DEGANAT PERÍODE DE 2005 A 2014



1.9.8. SERVEI D'ARXIU JUDICIAL DEL DEGANAT DE BARCELONA PERÍODE 2014

Els arxius centrals judicials de Barcelona reben, custodien i serveixen la documentació que, procedent dels arxius de gestió o de l'oficina de 199 jutjats de la ciutat de Barcelona.

Aquests arxius centrals i Territorial disposen de personal especialitzat que s'encarrega d'aplicar els criteris tècnics per a l'organització de la documentació i per al funcionament de l'arxiu.

1.9.8.1. DADES DE L'ACTIVITAT DELS ARXIS DEL DEGANAT DE BARCELONA

- OFICINES JUDICIALS A LES QUALS PRESTA SERVEI:	199
- DOCUMENTACIÓ CUSTODIADA:	55.261,46 m/l
- CONSULTES ATESES	70.463

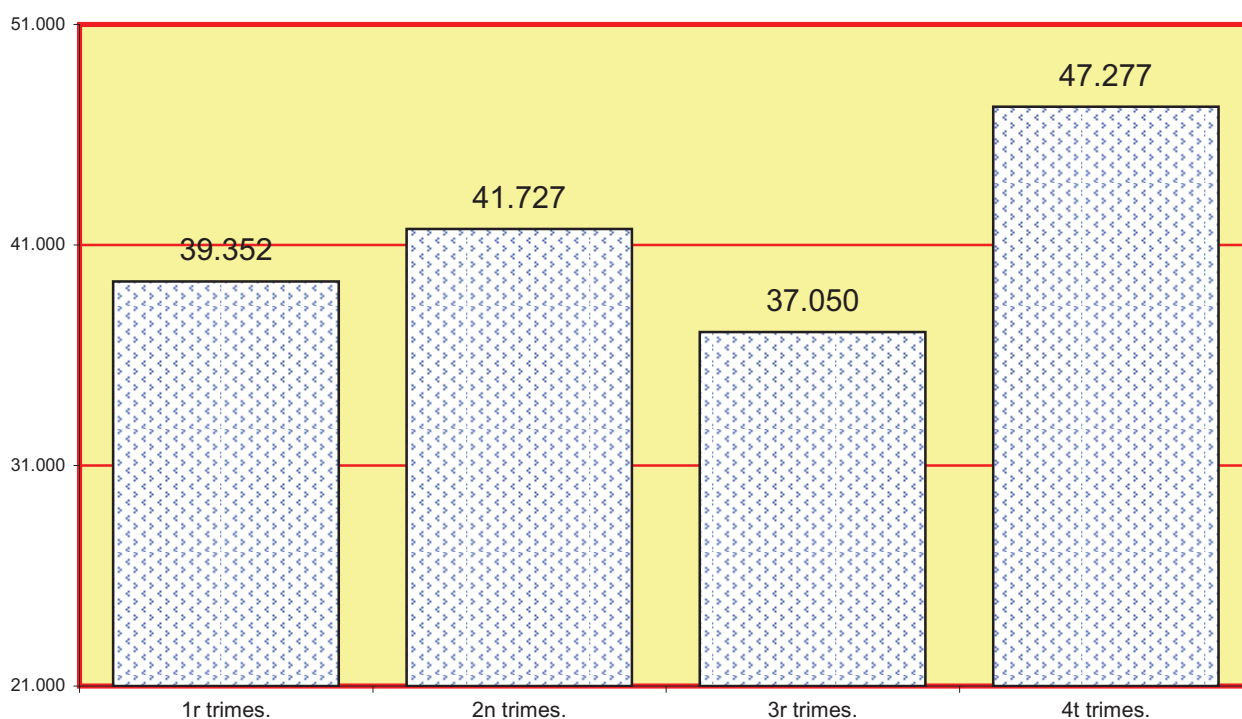
Arxius Centrals dels jutjats i Arxiu Territorial	Ubicació	Oficines a les quals presta servei	Volum ocupat en metres lineals	Cronologia de la documentació	Consultes ateses	Transferida documen. de les oficines judicials al Arxiu Central (m/l)	Transferència a documen. dels arxius centrals a altres arxius (m/l)
Deganat	Gran Via de les corts Catalanes, 111	1	1.248,20	1938 - 2014	972	95,76	0,00
1a Instància	Gran Via de les corts Catalanes, 111	48	19.109,28	1992 - 2012	20.511	1.132,92	0,00
Família i de Capacitat i Estat Civil	Gran Via de les corts Catalanes, 111	10	5.005,02	1988 - 2009	8.633	137,64	0,00
Social (declaratius)	Ronda Sant Pere, 41	30	4.433,74	2001 - 2010	633	992,14	991,47
Social (executòries)	Gran Via de les corts Catalanes, 111	3	1.884,48	1998 - 2008	1.074	87,12	0,00
Instrucció	Gran Via de les corts Catalanes, 111	33	8.486,42	1951 - 2009	4.037	699,19	0,00
Mercantil	Gran Via de les corts Catalanes, 111	10	1.024,10	2004 - 2009	1.794	76,36	0,00
Menors	Gran Via de les corts Catalanes, 111	6	443,26	1997 - 2007	446	0,00	0,00
Vigilància Penitenciària	Gran Via de les corts Catalanes, 111	5	1.144,48	1992 - 2011	434	113,90	0,00
Penal (sentenciadors)	Gran Via de les corts Catalanes, 111	24	1.142,52	2000 - 2009	2.050	235,23	0,00
Penal (executòries)	Gran Via de les corts Catalanes, 111	4	5.405,08	2002 - 2009	25.889	177,22	0,00
Contencioso Administratiu	Gran Via de les corts Catalanes, 111	17	2.037,28	1998 - 2010	664	157,96	0,00
Violència sobre la dona	Gran Via de les corts Catalanes, 111	5	0,00	0	0	0,00	0,00
Registre Civil Exclusiu	Gran Via de les corts Catalanes, 111	3	3.897,60	1870 - 2014	3.326	65,90	0,00
Total dades arxius		199	55.261,46	1870 - 2014	70.463	3.971,34	991,47

1.9.9. OFICINA D'ATENCIÓ AL CIUTADÀ (OAC)

PERÍODE 2014

1.9.9.1. CONSULTES REALITZADES A LA (OAC) PER CANAL I MATÈRIES	Atencions			
	presen- -cials	telefò- -niques	correu electrònic	total consultes
Acollida i direccionament a la seu	50.190	2.880	246	53.316
Repartiment d'assumptes	96.931	105	279	97.315
Informació genèrica procediments	566	0	0	566
Ubicació d'òrgans judicials i altres relacionats	2.521	3	0	2.524
Registre d'escrius	95	0	0	95
Assenyalaments i citacions	5.979	0	0	5.979
Aclariment de documents	180	0	0	180
Localització de professionals relacionats	5.389	16	1	5.406
Estat de tramitació de procediments	25	0	0	25
TOTAL CONSULTES PER CANAL	161.876	3.004	526	165.406

1.9.9.2. EVOLUCIÓ TRIMESTRAL DE LES CONSULTES REALITZADES

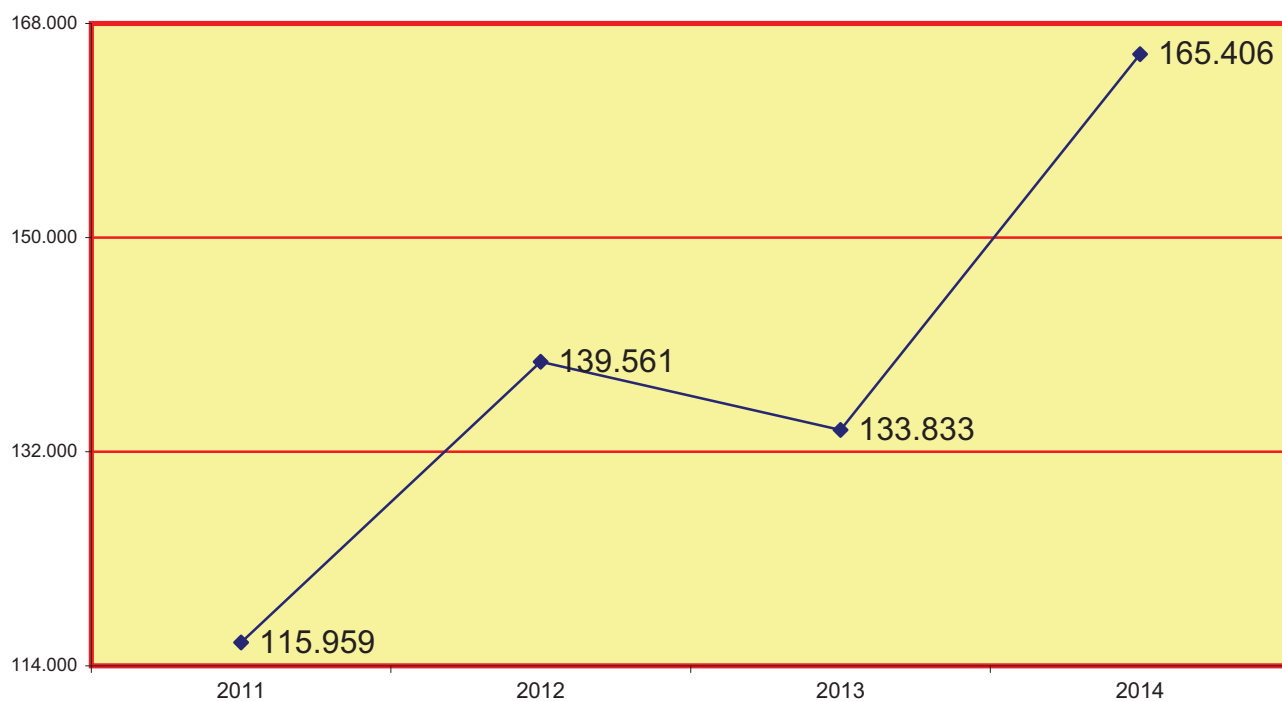


1.9.9.4. EVOLUCIÓ ANUAL PER MATÈRIES	1r trimes.	2n trimes.	3r trimes.	4t trimes.	Total
Acollida i direccionament a la seu	8.301	11.461	11.969	21.585	53.316
Repartiment d'assumptes	26.781	26.086	22.207	22.241	97.315
Informació genèrica procediments	140	142	236	48	566
Ubicació d'òrgans judicials i altres relacionats	616	876	486	546	2.524
Registre d'escrius	14	20	25	36	95
Assenyalaments i citacions	2.056	1.516	904	1.503	5.979
Aclariment de documents	33	35	83	29	180
Localització de professionals relacionats	1.411	1.591	1.115	1.289	5.406
Estat de tramitació de procediments	0	0	25	0	25
TOTAL CONSULTES PER CANAL	39.352	41.727	37.050	47.277	165.406

1.9.9.5. GRÀFICA DE CONSULTES REALITZADES A LA (OAC)	2011	2012	2013	2014
Acollida i direccionament a la seu	47.626	49.267	38.222	53.316
Repartiment d'assumptes	53.419	70.606	80.728	97.315
Informació genèrica procediments	547	2.315	697	566
Ubicació d'òrgans judicials i altres relacionats	2.702	3.199	2.840	2.524
Registre d'escrius	124	197	145	95
Assenyalaments i citacions	6.534	7.379	6.217	5.979
Aclariment de documents	187	377	68	180
Localització de professionals relacionats	4.257	5.989	4.907	5.406
Estat de tramitació de procediments	563	232	9	25
TOTAL CONSULTES PER CANAL	115.959	139.561	133.833	165.406

1.9.9.5. GRÀFICA DE CONSULTES REALITZADES A LA (OAC)

PERÍODE DE 2011 A 2014



SERVEI COMÚ DE NOTIFICACIONS I EMBARGAMENTS



- ÍNDEX SCNE -

2n. SERVEI COMÚ DE NOTIFICACIONS I EMBARGAMENTS	pàg. 61 a 72
2.1. SCNE CIVIL	pàg. 63 a 65
2.1.1. DILIGÈNCIES UNIPERSONALS	pàg. 63
2.1.1.a. MOVIMENT GENERAL D'ASSUMPTES	pàg. 63
2.1.1.b. MOVIMENT D'ASSUMPTES PENDENTS AL FINAL DE L'ANY	pàg. 63
2.1.1.c. EVOLUCIÓ GRÀFICA MOVIMENT GENERAL D'ASSUMPTES	pàg. 63
2.1.1.d. LLOC DE REALITZACIÓ DE LA DILIGÈNCIA	pàg. 64
2.1.1.e. LES DILIGÈNCIES PRACTICADES EN ELS CENTRES PENITENCIARIS	pàg. 64
2.1.2. DILIGÈNCIES EN COMISSIÓ	pàg. 64
2.1.2.a. MOVIMENT GENERAL D'ASSUMPTES	pàg. 64
2.1.2.b. MOVIMENT D'ASSUMPTES PENDENTS AL FINAL DE L'ANY	pàg. 64
2.1.2.c. EVOLUCIÓ GRÀFICA MOVIMENT GENERAL D'ASSUMPTES	pàg. 64
2.1.2.d. LLOC DE REALITZACIÓ DE LA DILIGÈNCIA	pàg. 65
2.1.2.e. LES DILIGÈNCIES PRACTICADES EN ELS CENTRES PENITENCIARIS	pàg. 65
2.1.2.f. DECRETS	pàg. 65
2.1.3. EVOLUCIÓ D'EXHORTS	pàg. 65
2.1.3.a. AUXILI JUDICIAL	pàg. 65

2.2. SCNE PENAL	pàg. 66 a 68
2.2.1. DILIGÈNCIES UNIPERSONALS	pàg. 66
2.2.1.a. MOVIMENT GENERAL D'ASSUMPTES	pàg. 66
2.2.1.b. MOVIMENT D'ASSUMPTES PENDENTS AL FINAL DE L'ANY	pàg. 66
2.2.1.c. EVOLUCIÓ GRÀFICA MOVIMENT GENERAL D'ASSUMPTES	pàg. 66
2.2.1.d. LLOC DE REALITZACIÓ DE LA DILIGÈNCIA	pàg. 67
2.2.1.e. LES DILIGÈNCIES PRACTICADES EN ELS CENTRES PENITENCIARIS	pàg. 67
2.2.2. DILIGÈNCIES EN COMISSIÓ	pàg. 67
2.2.2.a. MOVIMENT GENERAL D'ASSUMPTES	pàg. 67
2.2.2.b. MOVIMENT D'ASSUMPTES PENDENTS AL FINAL DE L'ANY	pàg. 67
2.2.2.c. EVOLUCIÓ GRÀFICA MOVIMENT GENERAL D'ASSUMPTES	pàg. 68
2.2.2.d. LLOC DE REALITZACIÓ DE LA DILIGÈNCIA	pàg. 68
2.2.2.e. LES DILIGÈNCIES PRACTICADES EN ELS CENTRES PENITENCIARIS	pàg. 68
2.2.3. EVOLUCIÓ D'EXHORTS	pàg. 68
2.2.3.a. AUXILI JUDICIAL	pàg. 68
2.3. SCNE SOCIAL	pàg. 69 a 72
2.3.1. DILIGÈNCIES UNIPERSONALS	pàg. 69
2.3.1.a. MOVIMENT GENERAL D'ASSUMPTES	pàg. 69
2.3.1.b. MOVIMENT D'ASSUMPTES PENDENTS AL FINAL DE L'ANY	pàg. 69
2.3.1.c. EVOLUCIÓ GRÀFICA MOVIMENT GENERAL D'ASSUMPTES	pàg. 69
2.3.1.d. LLOC DE REALITZACIÓ DE LA DILIGÈNCIA	pàg. 70
2.3.2. DILIGÈNCIES EN COMISSIÓ	pàg. 70
2.3.2.a. MOVIMENT GENERAL D'ASSUMPTES	pàg. 70
2.3.2.b. MOVIMENT D'ASSUMPTES PENDENTS AL FINAL DE L'ANY	pàg. 70
2.3.2.c. EVOLUCIÓ GRÀFICA MOVIMENT GENERAL D'ASSUMPTES	pàg. 70
2.3.2.d. LLOC DE REALITZACIÓ DE LA DILIGÈNCIA	pàg. 71
2.3.3. EVOLUCIÓ D'EXHORTS	pàg. 71
2.3.3.a. AUXILI JUDICIAL	pàg. 71 i 72

2.1. SCNE CIVIL

NOMBRE DE DESPLAÇAMENTS EFECTUATS DURANT L'ANY	44.803
--	--------

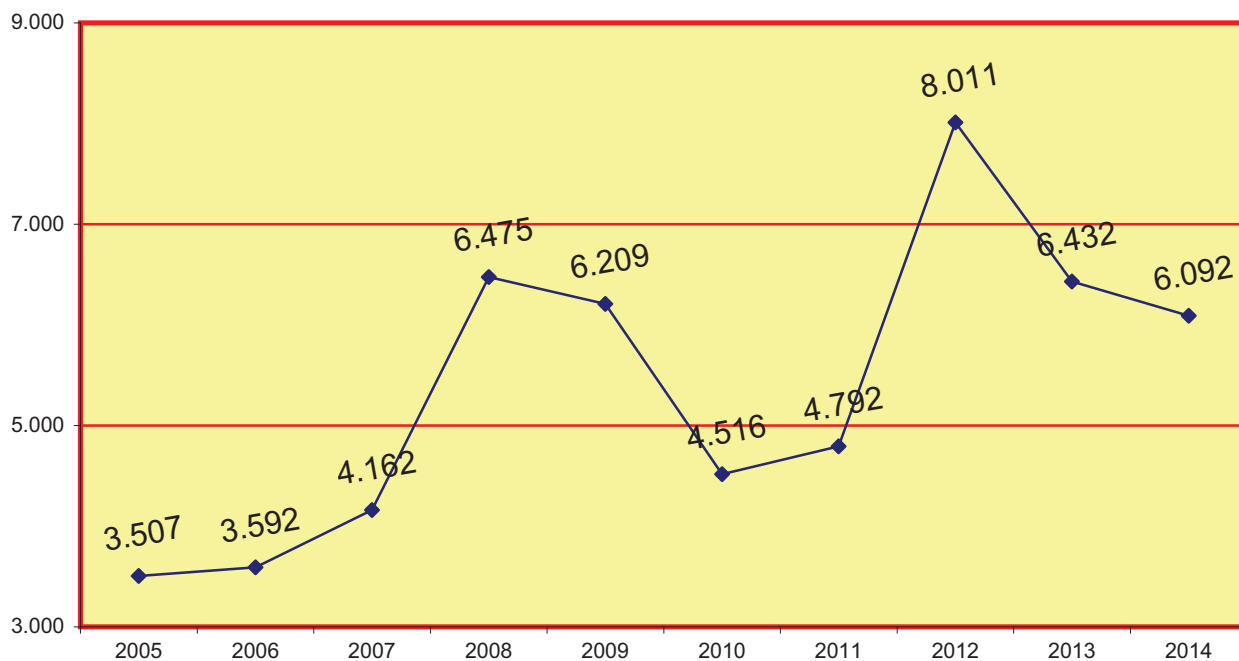
2.1.1. DILIGÈNCIES UNIPERSONALS PERÍODE 2014

2.1.1.a. MOVIMENT GENERAL D'ASSUMPTES	Pendants de l'any anterior	Registrats (arts 11 i 12 del Rgte. 2/2010) durant l'any	Retornats a l'òrgan de procedència			Pendants al final l'any
			amb compliment positiu	amb compliment negatiu	Incompletes o intentades sense efecte	
	6.432	211.867	139.205	73.002	0	6.092

2.1.1.b. MOVIMENT GENERAL D'ASSUMPTES PENDENTS AL FINAL DE L'ANY									
2005	2006	2007	2008	2009	2010	2011	2012	2013	2014
3.507	3.592	4.162	6.475	6.209	4.516	4.792	8.011	6.432	6.092

2.1.1.c. EVOLUCIÓ GRÀFICA DEL MOVIMENT GENERAL D'ASSUMPTES PENDENTS AL FINAL DE L'ANY

PERÍODE DE 2005 A 2014



El SCNE penal dona suport als jutjats penals, d'instrucció, violència sobre la dona, menors i contenciosos administratius.

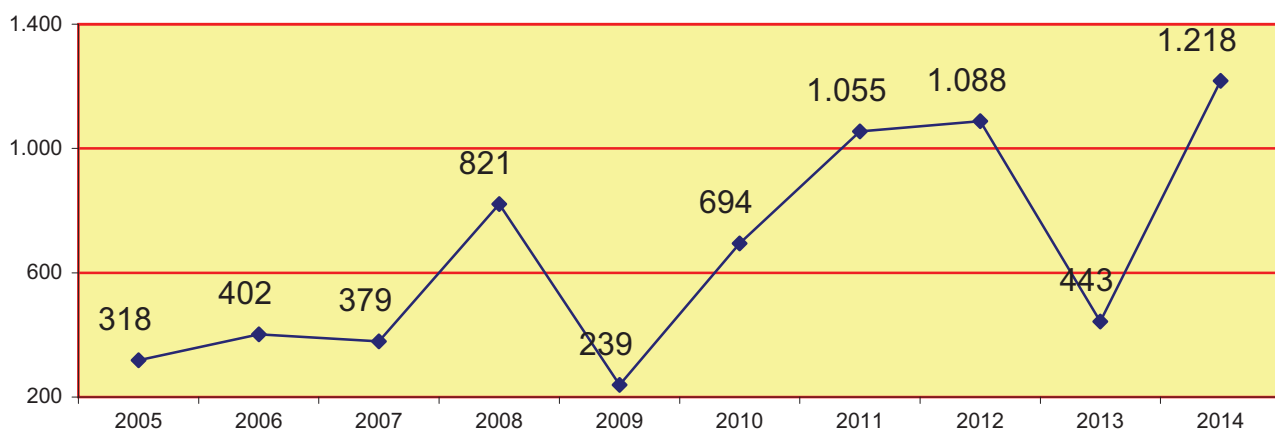
2.1.1.d. LLOC DE REALITZACIÓ PERÍODE 2014	A la seu del Servei	Fora de la seu del Servei	Total realitzades
	16.018	211.291	227.309

2.1.1.e. Les diligències efectuades en els centres penitenciaris van ser:	204
---	-----

2.1.2. DILIGÈNCIES EN COMISSIÓ

2.1.2.a. MOVIMENT GENERAL D'ASSUMPTES PERÍODE 2014	Pendants de l'any anterior	Rebutos durant l'any	Retornats a l'òrgan de procedència		Pendants al final de l'any
			amb compliment positiu	restants	
Embargaments	90	1.171	481	654	126
Llançaments	328	5.867	3.138	2.025	1.032
Altres	25	679	311	333	60
Total	443	7.717	3.930	3.012	1.218

2.1.2.b. MOVIMENT GENERAL D'ASSUMPTES PENDENTS AL FINAL DE L'ANY									
2005	2006	2007	2008	2009	2010	2011	2012	2013	2014
318	402	379	821	239	694	1.055	1.088	443	1.218

2.1.2.c. EVOLUCIÓ GRÀFICA DEL MOVIMENT GENERAL D'ASSUMPTES PENDENTS AL FINAL DE L'ANY
PERÍODE DE 2005 A 2014

El SCNE penal dona suport als jutjats penals, d'instrucció, violència sobre la dona, menors i contenciosos administratius.

2.1.2.d. LLOC DE REALITZACIÓ	A la seu del Servei	Fora de la seu del Servei	Total realitzades
	2.497	43.161	45.658

2.1.2.e. Les diligències efectuades en els centres penitenciaris van ser:	1
---	---

2.1.2.f. DECRETS	Habilitant dies i hores
	482

2.1.3. EXHORTS

2.1.3.a. AUXILI JUDICIAL PERÍODE 2014	Pendants de l'any anterior	Rebutos durant l'any	Resultos		Pendants al final de l'any
			amb compliment positiu	restants	
DESPATXOS NACIONALS	360	24.759	16.611	7.828	680
DESPATXOS DE LA UNIÓ EUROPEA	11	448	451		8
DESPATXOS ALTRES PAÏSOS	3	106	109		0
Total	374	25.313	24.999		688

El SCNE penal dona suport als jutjats penals, d'instrucció, violència sobre la dona, menors i contenciosos administratius.

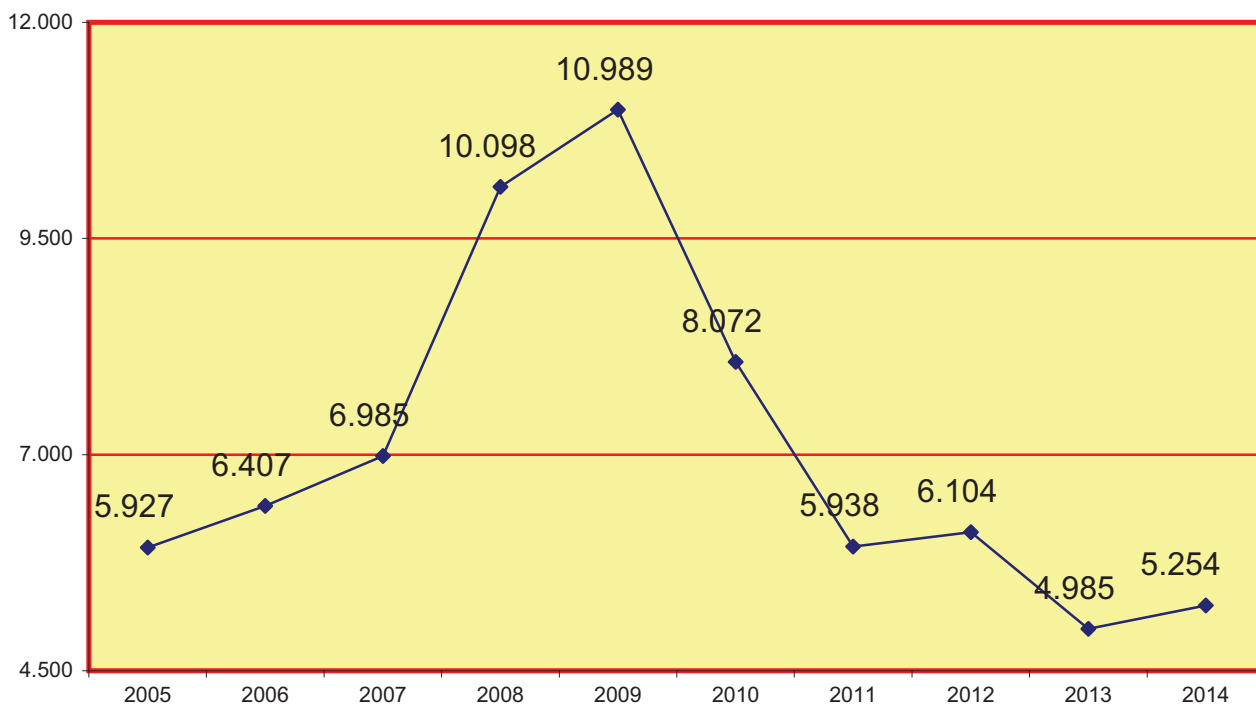
2.2. SCNE PENAL

2.2.1. DILIGÈNCIES UNIPERSONALS

2.2.1.a. MOVIMENT GENERAL D'ASSUMPTES PERÍODE 2014	Pendants de l'any anterior	Registrats (arts 11 i 12 del Rgte. 2/2010) durant l'any	Retornats a l'òrgan de procedència			Pendants al final l'any
			amb compliment positiu	amb compliment negatiu	Incompletes o intentades sense efecte	
	4.985	105.383	61.443	43.671	0	5.254

2.2.1.b. MOVIMENT GENERAL D'ASSUMPTES PENDENTS AL FINAL DE L'ANY									
2005	2006	2007	2008	2009	2010	2011	2012	2013	2014
5.927	6.407	6.985	10.098	10.989	8.072	5.938	6.104	4.985	5.254

2.2.1.c. EVOLUCIÓ GRÀFICA DEL MOVIMENT GENERAL D'ASSUMPTES PENDENTS AL FINAL DE L'ANY PERÍODE DE 2005 A 2014



El SCNE penal dona suport als jutjats penals, d'instrucció, violència sobre la dona, menors i contenciosos administratius.

2.2.1.d. LLOC DE REALITZACIÓ PERÍODE 2014	A la seu del Servei	Fora de la seu del Servei	Total realitzades
	3.641	101.473	105.114

2.2.1.e. Les diligències efectuades en els centres penitenciaris van ser:	6.676
---	-------

2.2.2. DILIGÈNCIES EN COMISSIÓ

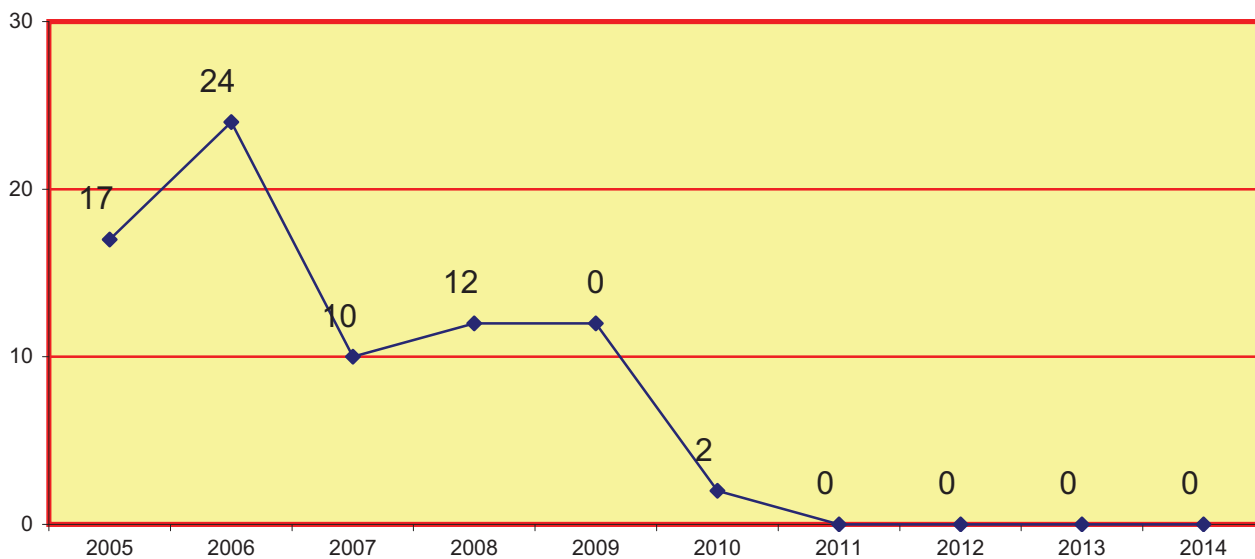
2.2.2.a. MOVIMENT GENERAL D'ASSUMPTES PERÍODE 2014	Pendants de l'any anterior	Rebutts durant l'any	Retornats a l'òrgan de procedència		Pendants al final de l'any
			amb compliment positiu	restants	
Embargaments	0	1	0	1	0
Llançaments	0	1	0	1	0
Altres	0	0	0	0	0
Total	0	2	0	2	0

2.2.2.b. MOVIMENT GENERAL D'ASSUMPTES PENDENTS AL FINAL DE L'ANY										
	2005	2006	2007	2008	2009	2010	2011	2012	2013	2014
	17	24	10	12	12	2	0	0	0	0

El SCNE penal dona suport als jutjats penals, d'instrucció, violència sobre la dona, menors i contenciosos administratius.

2.2.2.c. EVOLUCIÓ GRÀFICA DEL MOVIMENT GENERAL D'ASSUMPTES PENDENTS AL FINAL DE L'ANY

PERÍODE DE 2005 A 2014



2.2.2.d. LLOC DE REALITZACIÓ PERÍODE 2014	A la seu del Servei	Fora de la seu del Servei	Total realitzades
	0	1	1

2.2.2.e. Les diligències efectuades en els centres penitenciaris van ser:	0
---	---

2.2.3. EXHORTS

2.2.3.a. AUXILI JUDICIAL PERÍODE 2014	Pendants de l'any anterior	Rebutos durant l'any	Resultos		Pendants al final de l'any
			amb compliment positiu	restants	
DESPATXOS NACIONALS	1.380	20.622	12.222	8.409	1.371
DESPATXOS DE LA UNIÓ EUROPEA	0	0	0		0
DESPATXOS ALTRES PAÏSOS	0	0	0		0
Total	1.380	20.622	20.631		1.371

El SCNE penal dona suport als jutjats penals, d'instrucció, violència sobre la dona, menors i contenciosos administratius.

2.3. SCNE SOCIAL (donà servei només als jutjats d'execucions).

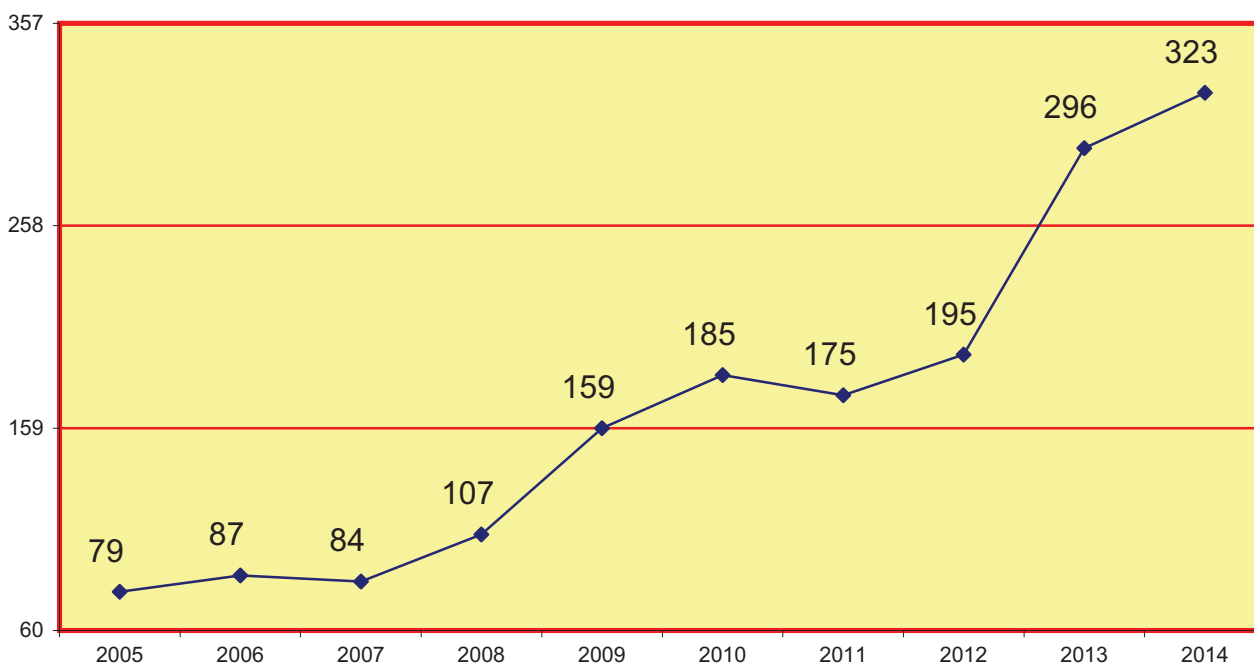
NOMBRE DE DESPLAÇAMENTS EFECTUATS DURANT L'ANY	5.834
--	-------

2.3.1. DILIGÈNCIES UNIPERSONALS

2.3.1.a. MOVIMENT GENERAL D'ASSUMPTE PERÍODE 2014	Pendants de l'any anterior	Registrats (arts 11 i 12 del Rgte. 2/2010) durant l'any	Retornats a l'òrgan de procedència			Pendants al final l'any
			amb compliment positiu	amb compliment negatiu	Incompletes o intentades sense efecte	
	296	3.997	3.247	723	0	323

2.3.1.b. MOVIMENT GENERAL D'ASSUMPTE PENDENTS AL FINAL DE L'ANY									
2005	2006	2007	2008	2009	2010	2011	2012	2013	2014
79	87	84	107	159	185	175	195	296	323

2.3.1.c. EVOLUCIÓ GRÀFICA DEL MOVIMENT GENERAL D'ASSUMPTE PENDENTS AL FINAL DE L'ANY PERÍODE DE 2005 A 2014



2.3.1.d. LLOC DE REALITZACIÓ PERÍODE 2014	A la seu del Servei	Fora de la seu del Servei	Total realitzades
	325	4.114	4.439

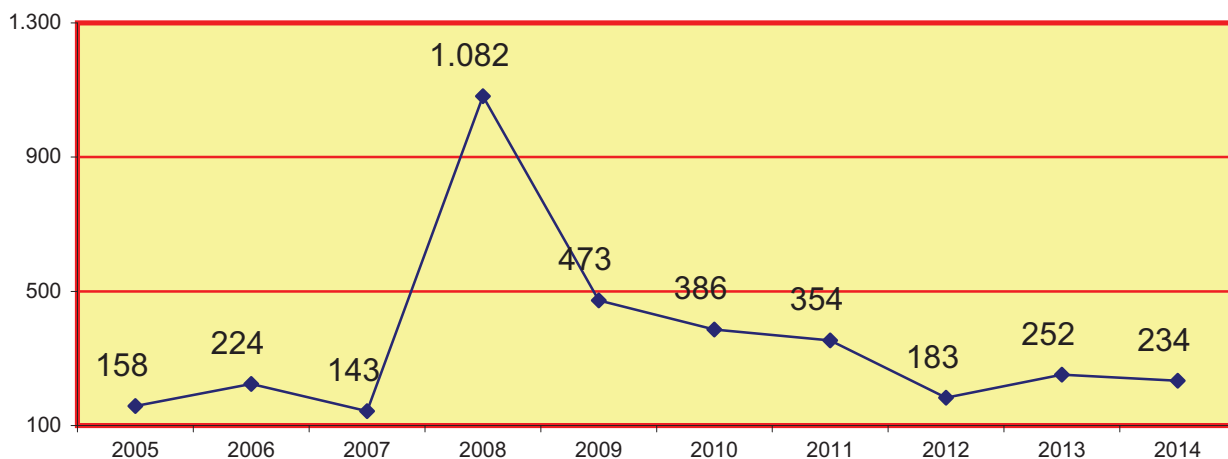
2.3.2. DILIGÈNCIES EN COMISSIÓ

2.3.2.a. MOVIMENT GENERAL D'ASSUMPTES PERÍODE 2014	Pendants de l'any anterior	Rebutos durant l'any	Retornats a l'òrgan de procedència		Pendants al final de l'any
			amb compliment positiu	restants	
Embargaments	252	2.698	2.044	672	234
Llançaments	0	0	0	0	0
Altres	0	0	0	0	0
Total	252	2.698	2.044	672	234

2.3.2.b. MOVIMENT GENERAL D'ASSUMPTES PENDENTS AL FINAL DE L'ANY									
2005	2006	2007	2008	2009	2010	2011	2012	2013	2014
158	224	143	1.082	473	386	354	183	252	234

2.3.2.c. EVOLUCIÓ GRÀFICA DEL MOVIMENT GENERAL D'ASSUMPTES PENDENTS AL FINAL DE L'ANY

PERÍODE DE 2010 A 2014



2.3.2.d. LLOC DE REALITZACIÓ PERÍODE 2014	A la seu del Servei	Fora de la seu del Servei	Total realitzades
	68	2.648	2.716

2.3.3. EXHORTS

2.3.3.a. AUXILI JUDICIAL PERÍODE 2014	Pendants de l'any anterior	Rebutos durant l'any	Resultats		Pendants al final de l'any
			amb compliment positiu	restants	
DESPATXOS NACIONALS	1	63	50	12	2
DESPATXOS DE LA UNIÓ EUROPEA	0	0	0		0
DESPATXOS ALTRES PAÏSOS	0	0	0		0
Total	1	63	62		2

REGISTRE CIVIL



- ÍNDEX RC -

3r. REGISTRE CIVIL	pàg. 73 a 74
3.1.1. CERTIFICACIONS	pàg. 76
3.1.1.a. DE NAIXEMENT	pàg. 76
3.1.1.b. DE MATRIMONI	pàg. 76
3.1.1.c. DE DEFUNCIÓ	pàg. 77
3.1.1.d. FES DE VIDA	pàg. 77
3.1.1.e. LLIBRES DE FAMÍLIA	pàg. 77
3.1.1.1. EVOLUCIÓ GRÀFICA DE CERTIFICACIONS	pàg. 77
3.1.1.1.a. DE NAIXEMENT	pàg. 77
3.1.1.1.b. DE MATRIMONI	pàg. 77

3.1.1.1.c. DE DEFUNCIÓ	pàg. 77
3.1.1.1.d. FES DE VIDA	pàg. 77
3.1.1.1.e. LLIBRES DE FAMÍLIA	pàg. 77
3.1.2. INSCRIPCIONS	pàg. 78
3.1.2.a. DE NAIXEMENT	pàg. 78
3.1.2.b. D'ADOPCIIONS INTERNACIONALS	pàg. 78
3.1.2.c. DE MATRIMONI	pàg. 78
3.1.2.d. DE DEFUNCIÓ	pàg. 78
3.1.2.e DE NAIXEMENT, NACIONALITAT	pàg. 78
3.1.2.f. MARGINALS	pàg. 78
3.1.2.g. FETUS	pàg. 78
3.1.2.1. EVOLUCIÓ GRÀFICA D'INSCRIPCIONS	pàg. 78
3.1.2.1.a. DE NAIXEMENT	pàg. 78
3.1.2.1.b. D'ADOPCIIONS INTERNACIONALS	pàg. 78
3.1.2.1.c. DE MATRIMONI	pàg. 78
3.1.2.1.d. DE DEFUNCIÓ	pàg. 79
3.1.2.1.e DE NAIXEMENT, NACIONALITAT	pàg. 79
3.1.2.1.f. MARGINALS	pàg. 79
3.1.2.1.g. FETUS	pàg. 79
3.1.3. EXPEDIENTS	pàg. 80
3.1.3.a.FORA DE TERMINI	pàg. 80
3.1.3.b. AMB ERRORS	pàg. 80
3.1.3.c. NATURALITZATS	pàg. 80
3.1.3.d. INTEGRACIONS	pàg. 80
3.1.3.e. CANCEL·LACIÓ I MODIFICACIÓ	pàg. 80
3.1.3.f. JURISDICCIO VOLUNTÀRIA	pàg. 80
3.1.3.g. NACIONALITATS	pàg. 80
3.1.3.h. MATRIMONIS	pàg. 80
3.1.3.i. CANVIS DE NOM	pàg. 80
3.1.3.1. EVOLUCIÓ GRÀFICA D'EXPEDIENTS	pàg. 80
3.1.3.1.a.FORA DE TERMINI	pàg. 80
3.1.3.1.b. AMB ERRORS	pàg. 80

3.1.3.1.c. NATURALITZATS	pàg. 81
3.1.3.1.d. INTEGRACIONS	pàg. 81
3.1.3.1.e. CANCEL·LACIÓ I MODIFICACIÓ	pàg. 81
3.1.3.1.f. JURISDICCIO VOLUNTÀRIA	pàg. 81
3.1.3.1.g. NACIONALITATS	pàg. 82
3.1.3.1.h. MATRIMONIS	pàg. 82
3.1.3.1.i. CANVIS DE NOM	pàg. 82
3.1.4. ACTES, EXHORTS I ACTES D'AUXILI REGISTRAL	pàg. 83
3.1.4.a. ACTES	pàg. 83
3.1.4.b. EXHORTS I COMUNICACIONS	pàg. 83
3.1.4.c. AUXILI REGISTRAL	pàg. 83
3.1.4.1. EVOLUCIÓ GRÀFICA D'ACTES, EXHORTS I AUXILI REGISTRAL	pàg. 83
3.1.4.1.a. ACTES	pàg. 83
3.1.4.1.b. EXHORTS I COMUNICACIONS	pàg. 83
3.1.4.1.c. AUXILI REGISTRAL	pàg. 83
3.1.5. REPRESENTACIÓ GRÀFICA REGISTRE CIVIL	pàg. 84

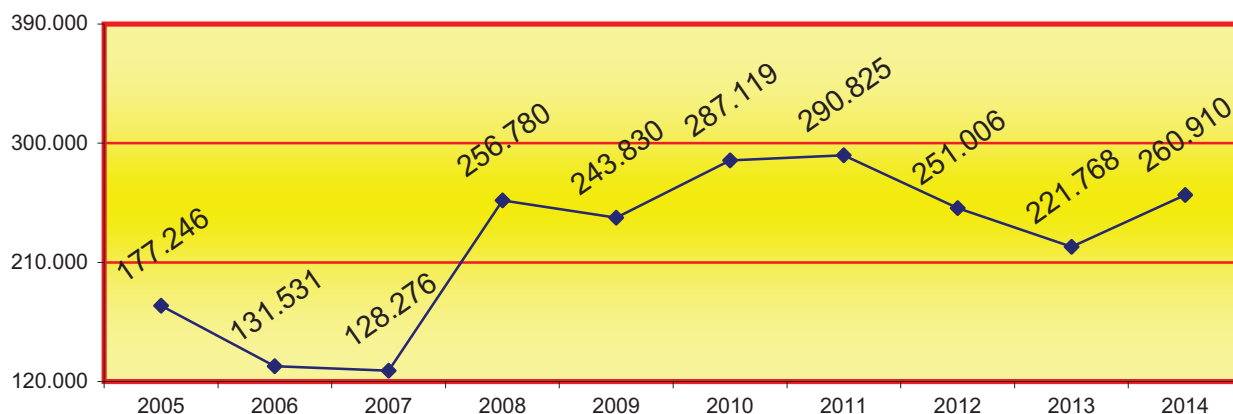
3r REGISTRE CIVIL

3.1. REGISTRE CIVIL ÚNIC

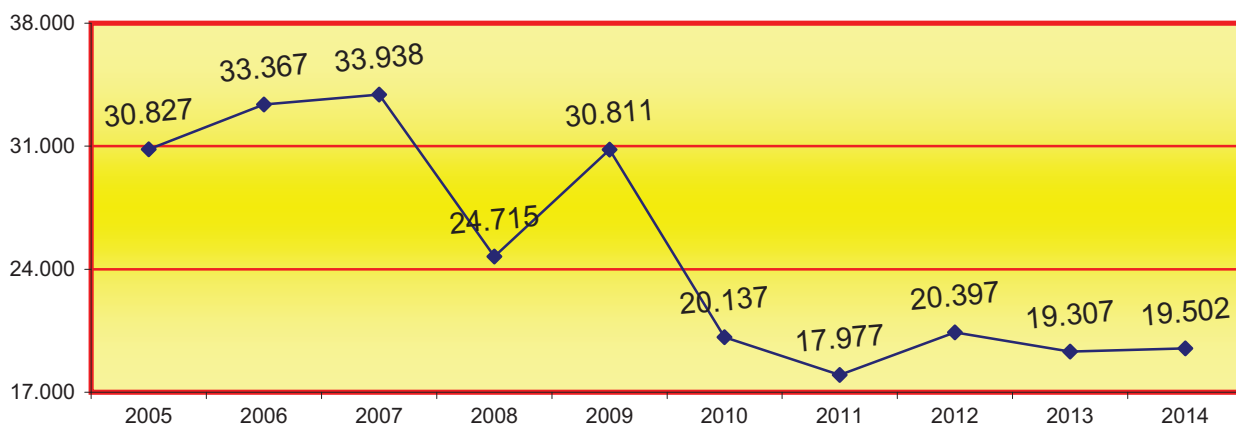
3.1.1. CERTIFICACIONS	1r trimes.	2n trimes.	3r trimes.	4t trimes.	Total
3.1.1.a. DE NAIXEMENT	69.978	73.174	54.066	63.692	260.910
3.1.1.b. DE MATRIMONI	5.078	4.731	4.497	5.196	19.502
3.1.1.c. DE DEFUNCIÓ	37.418	32.361	21.781	31.813	123.373
3.1.1.d. FES DE VIDA	2.648	2.374	1.188	1.630	7.840
3.1.1.e. LLIBRES DE FAMÍLIA	3.471	4.391	4.190	4.194	16.246
TOTAL CERTIFICACIONS	118.593	117.031	85.722	106.525	427.871

3.1.1.1. EVOLUCIÓ GRÀFICA DE CERTIFICACIONS PERÍODE DE 2005 A 2014

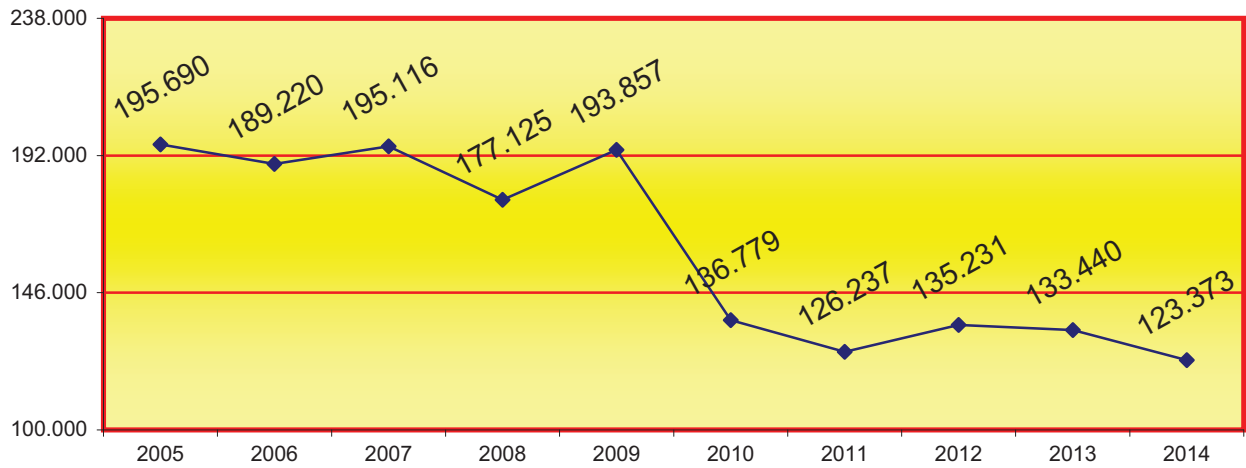
3.1.1.1.a. DE NAIXEMENT



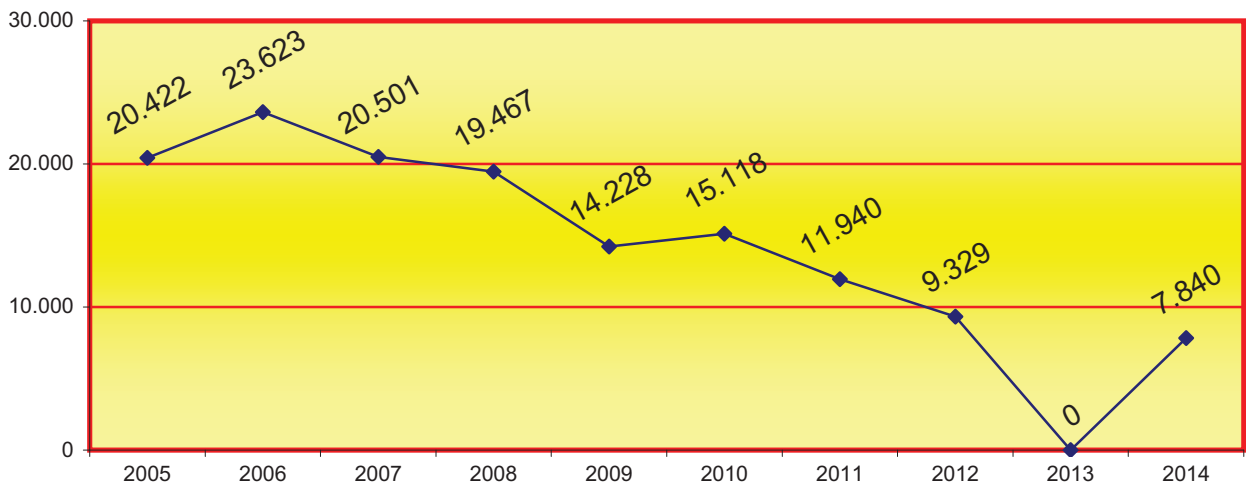
3.1.1.1.b. DE MATRIMONI



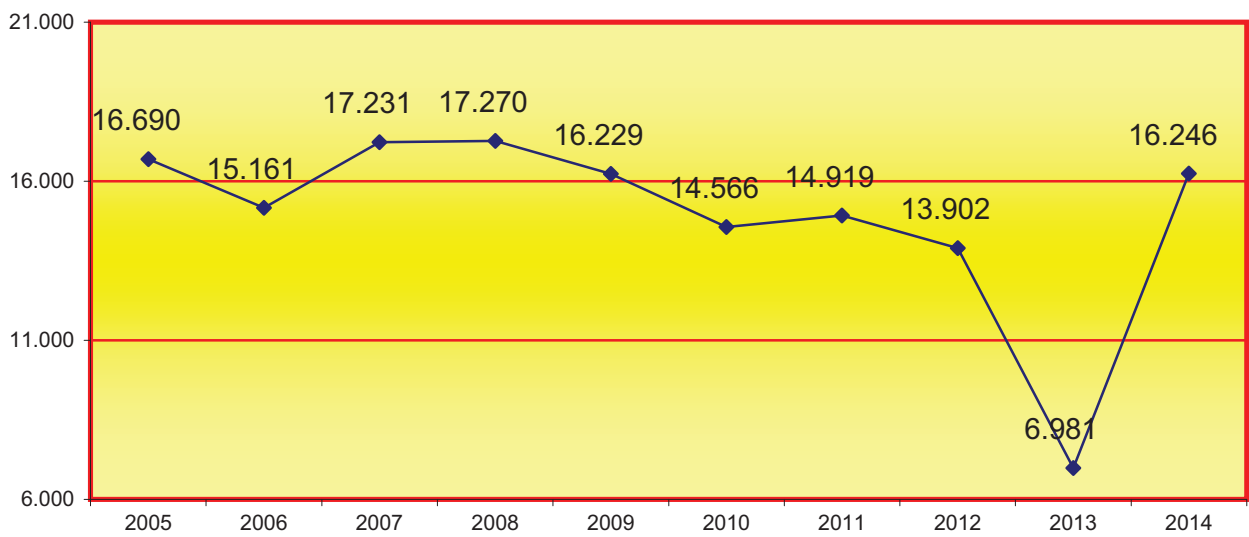
3.1.1.1.c. DE DEFUNCIÓ



3.1.1.1.d. FES DE VIDA



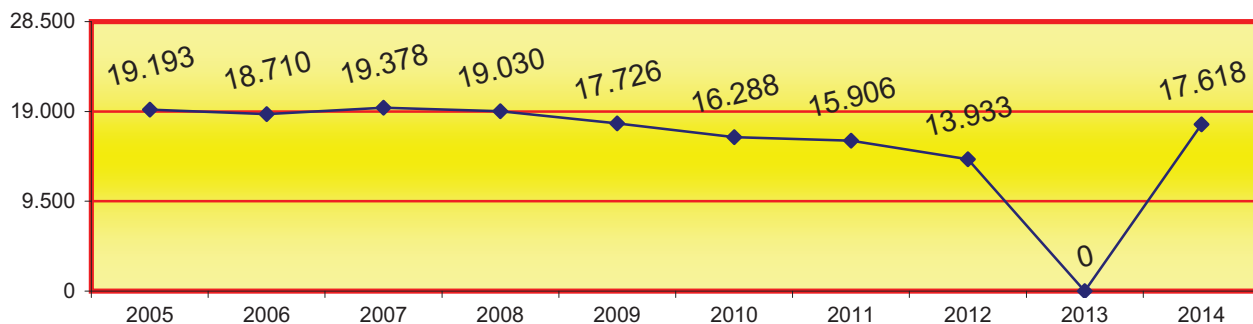
3.1.1.1.e. LLIBRES DE FAMÍLIA



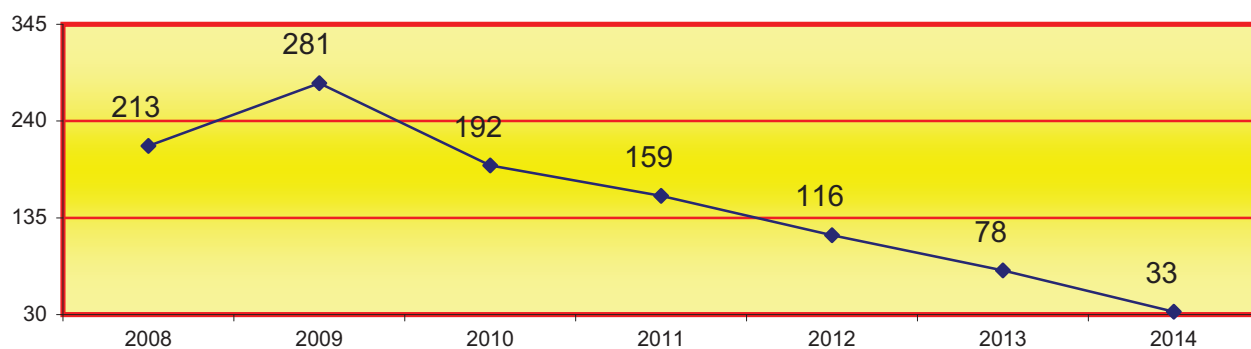
3.1.2. INSCRIPCIONS	1r trimes.	2n trimes.	3r trimes.	4t trimes.	Total
3.1.2.a. DE NAIXEMENT	4.521	4.297	4.189	4.611	17.618
3.1.2.b. DE ADOPCIONS INTERNACIONALS	10	5	5	13	33
3.1.2.c. DE MATRIMONI	839	1.025	917	1.050	3.831
3.1.2.d. DE DEFUNCIÓ	4.629	3.893	3.653	4.118	16.293
3.1.2.e. DE NAIXEMENT, NACIONALITAT	7.483	8.812	3.364	3.136	22.795
3.1.2.f. MARGINALS	6.607	7.422	3.928	5.267	23.224
3.1.2.g. FETUS	31	32	35	29	127
TOTAL INSCRIPCIONS	24.120	25.486	16.091	18.224	83.921

3.1.2.1. EVOLUCIÓ GRÀFICA D'INSCRIPCIONS

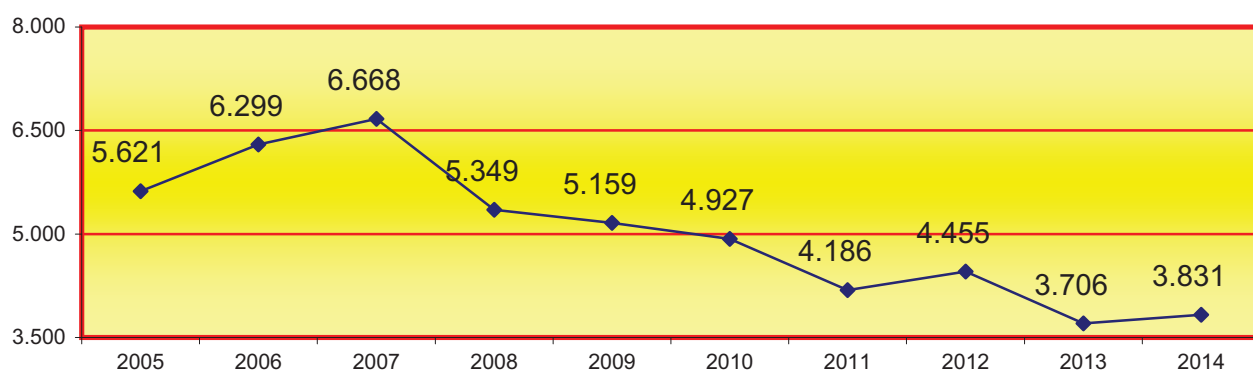
3.1.2.1.a. DE NAIXEMENT



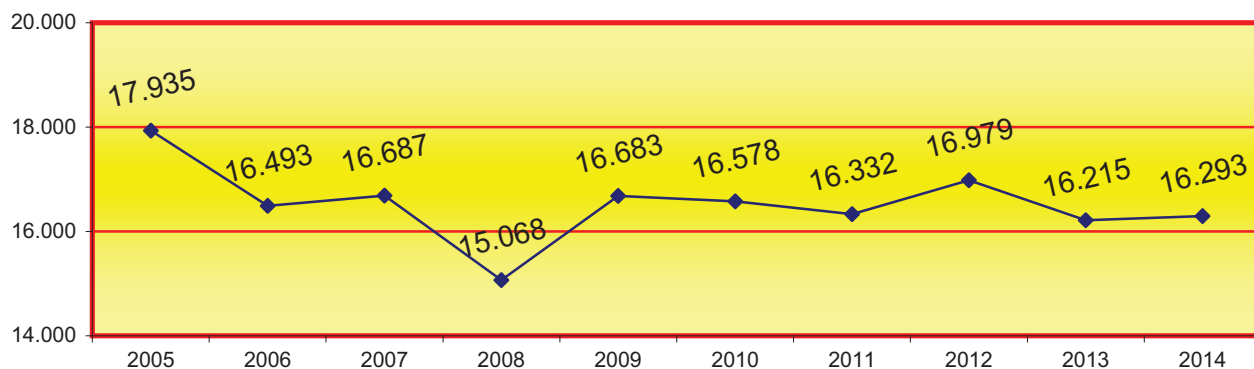
3.1.2.1.b. DE ADOPCIONS INTERNACIONALS



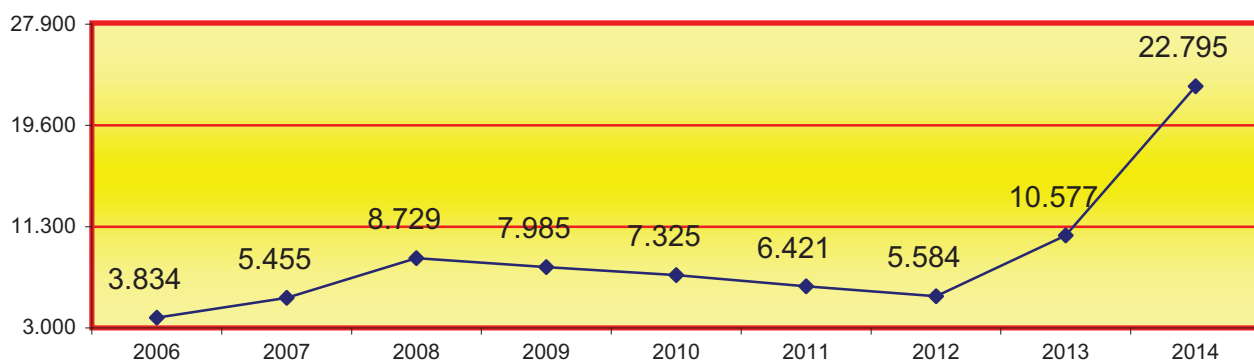
3.1.2.1.c. DE MATRIMONI



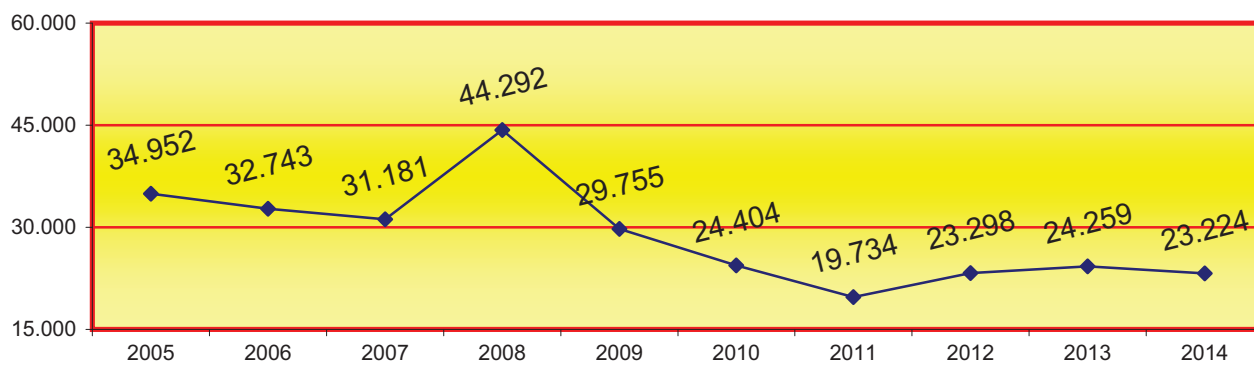
3.1.2.1.d. DE DEFUNCIÓ



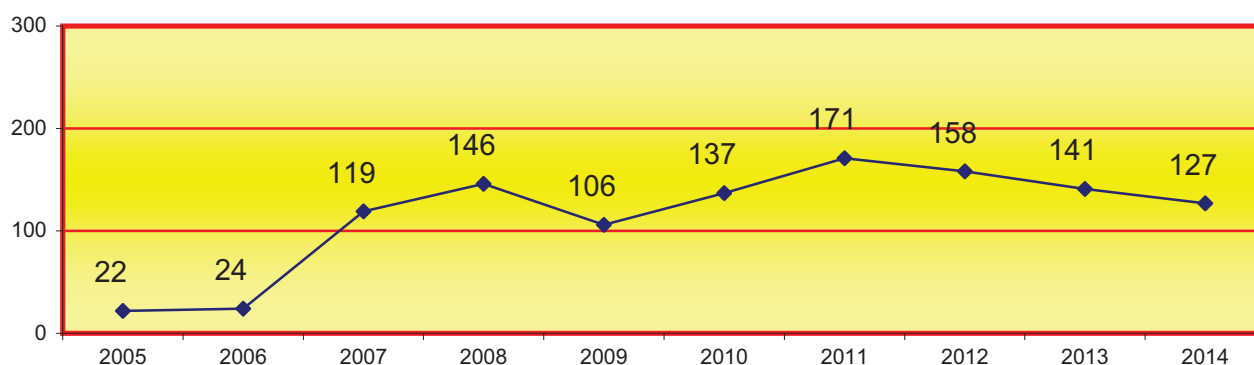
3.1.2.1.e. DE NAIXEMENT, NACIONALITAT



3.1.2.1.f. MARGINALS



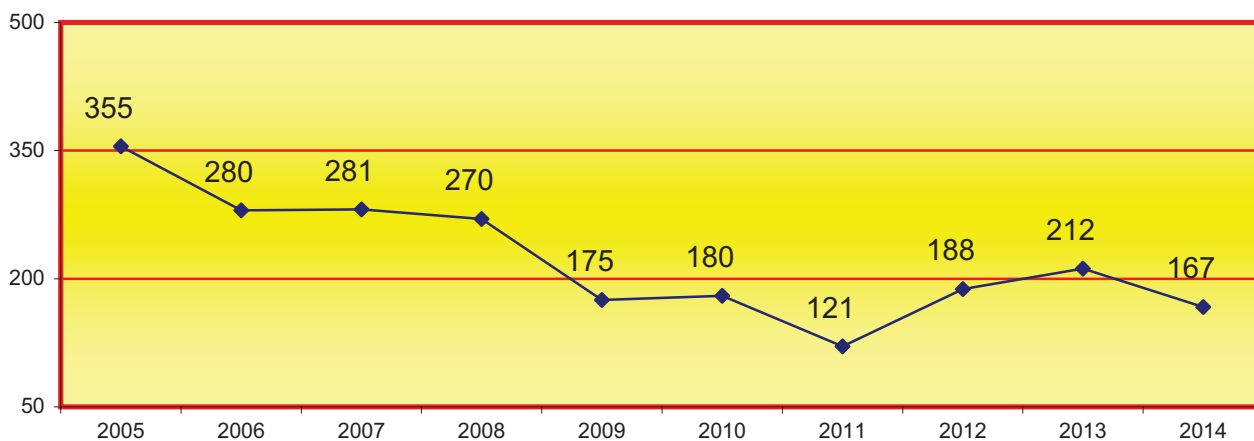
3.1.2.1.g. FETUS



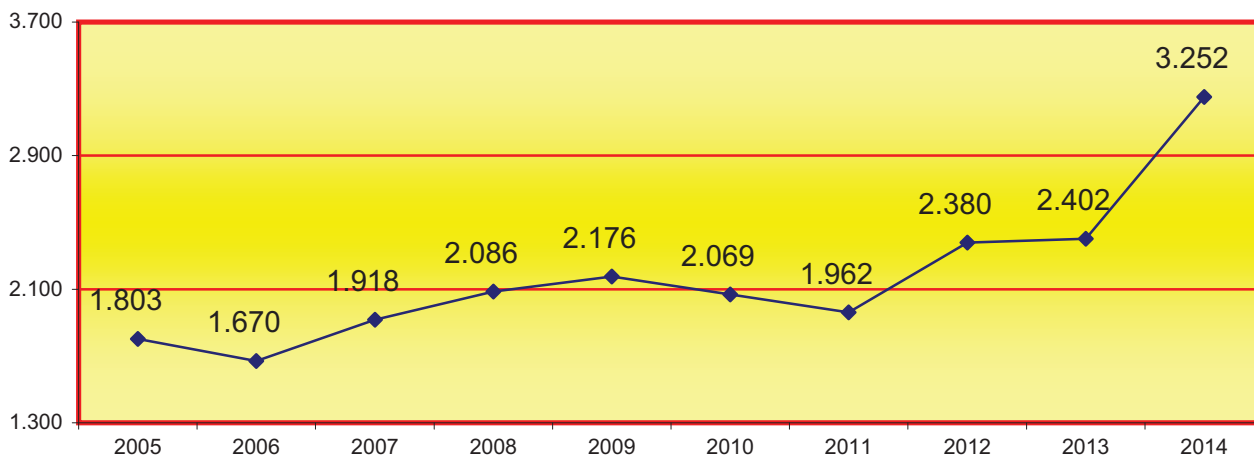
3.1.3. EXPEDIENTS	1r trimes.	2n trimes.	3r trimes.	4t trimes.	Total
3.1.3.a.FORA DE TERMINI	50	42	35	40	167
3.1.3.b. AMB ERRORS	984	967	662	639	3.252
3.1.3.c. NATURALITZATS	0	0	0	0	0
3.1.3.d. INTEGRACIONS	44	38	41	37	160
3.1.3.e. CANCEL·LACIÓ I MODIFICACIÓ	27	10	12	16	65
3.1.3.f. JURISDICCIÓ VOLUNTÀRIA	0	0	0	0	0
3.1.3.g. NACIONALITATS	2.890	2.971	2.666	3.329	11.856
3.1.3.h. MATRIMONIS	1.662	1.527	1.301	1.454	5.944
3.1.3.i. CANVI DE NOMBRE	141	130	101	132	504
TOTAL EXPEDIENTS	5.798	5.685	4.818	5.647	21.948

3.1.3.1. EVOLUCIÓ GRÀFICA D'EXPEDIENTS

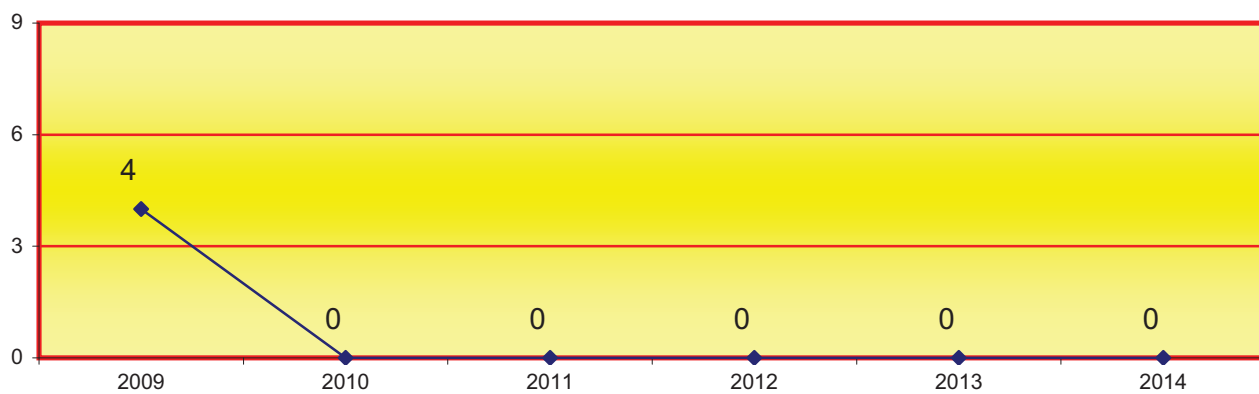
3.1.3.1.a. FORA DE TERMINI



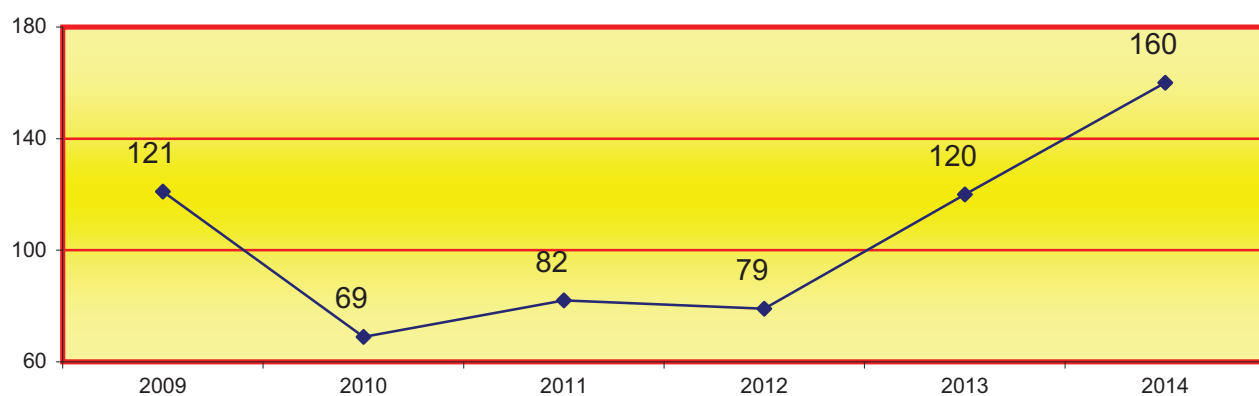
3.1.3.1.b. AMB ERRORS



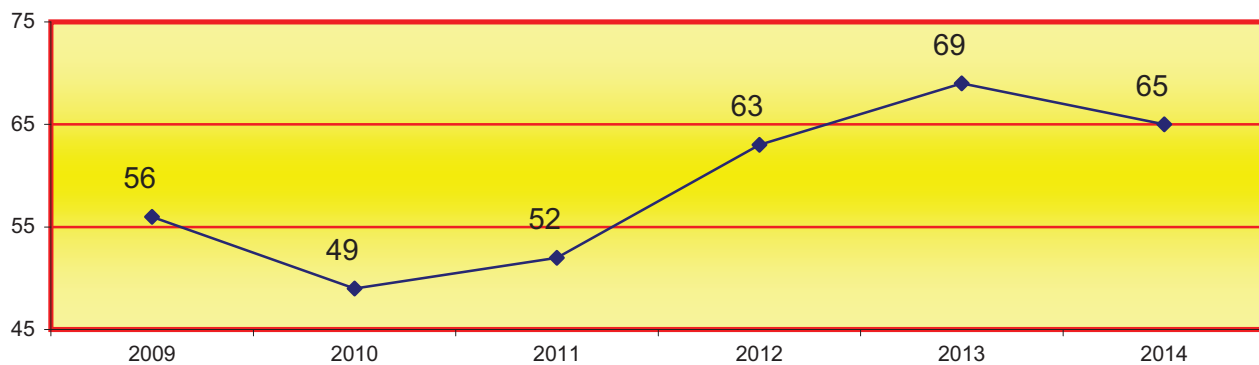
3.1.3.1.c. NATURALITZATS



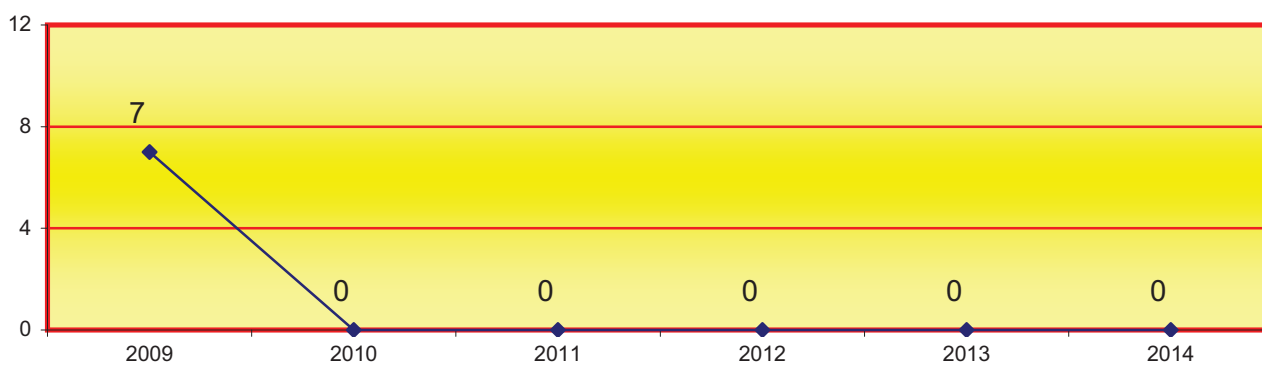
3.1.3.1.d. INTEGRACIONS



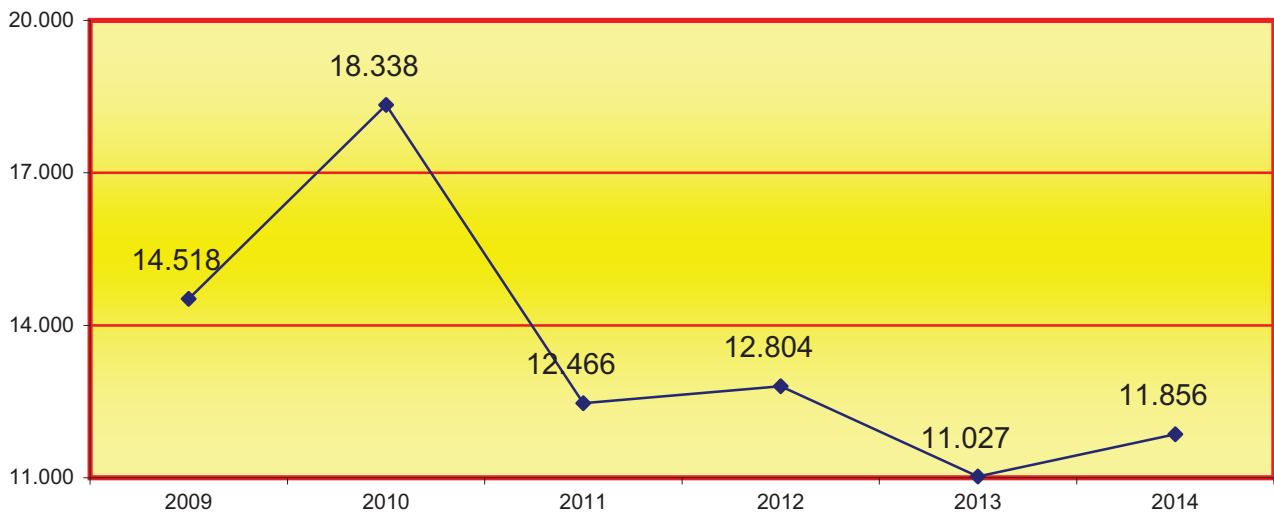
3.1.3.1.e. CANCEL·LACIÓ I MODIFICACIÓ



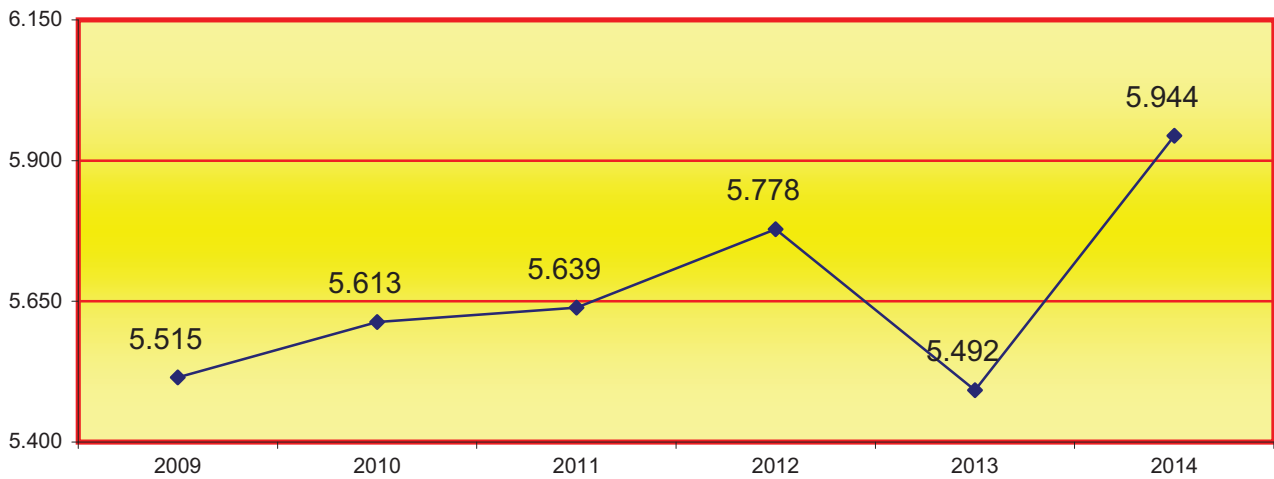
3.1.3.1.f. JURISDICCIÓ VOLUNTÀRIA



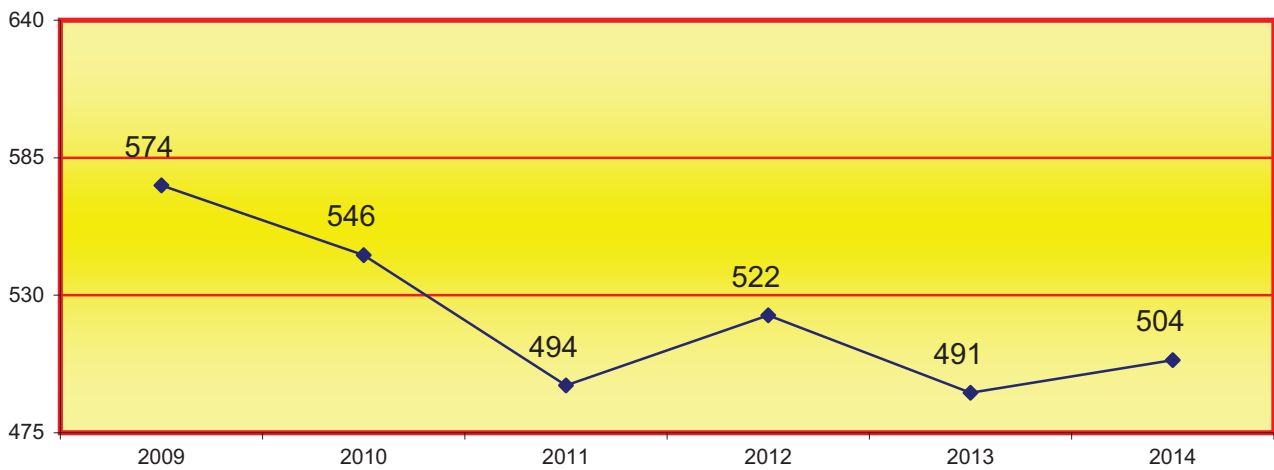
3.1.3.1.g. NACIONALITATS



3.1.3.1.h. MATRIMONIS

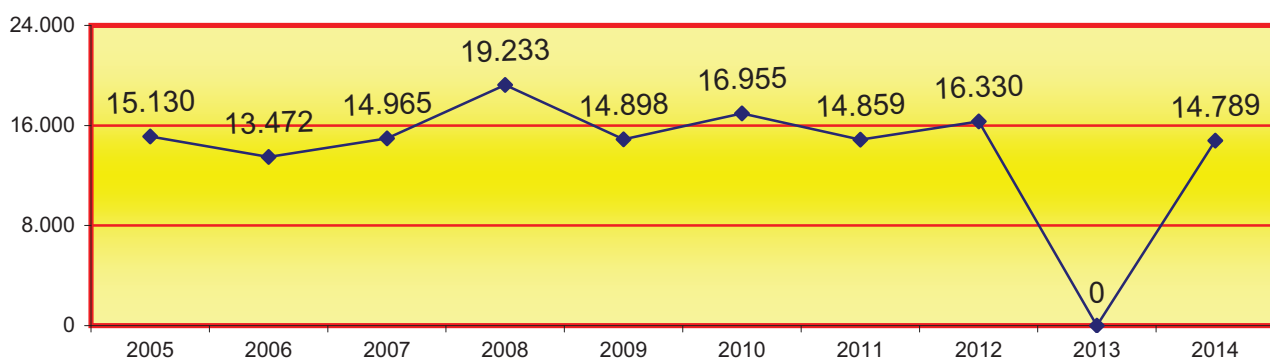


3.1.3.1.i. CANVI DE NOMBRE

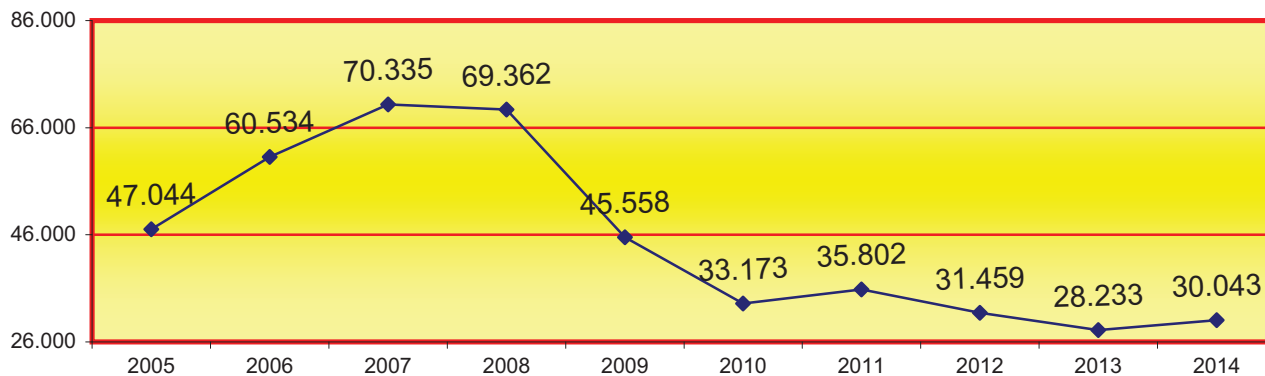


3.1.4. ACTES, EXHORTS I ACTES D'AUXILI REGISTRAL	1r trimes.	2n trimes.	3r trimes.	4t trimes.	Total
3.1.4.a. ACTES	3.611	3.865	3.113	4.200	14.789
3.1.4.b. EXHORTS I COMUNICACIONS	8.080	8.217	5.696	8.050	30.043
3.1.4.c. AUXILI REGISTRAL	35	71	42	62	210
Total actes	11.726	12.153	8.851	12.312	45.042

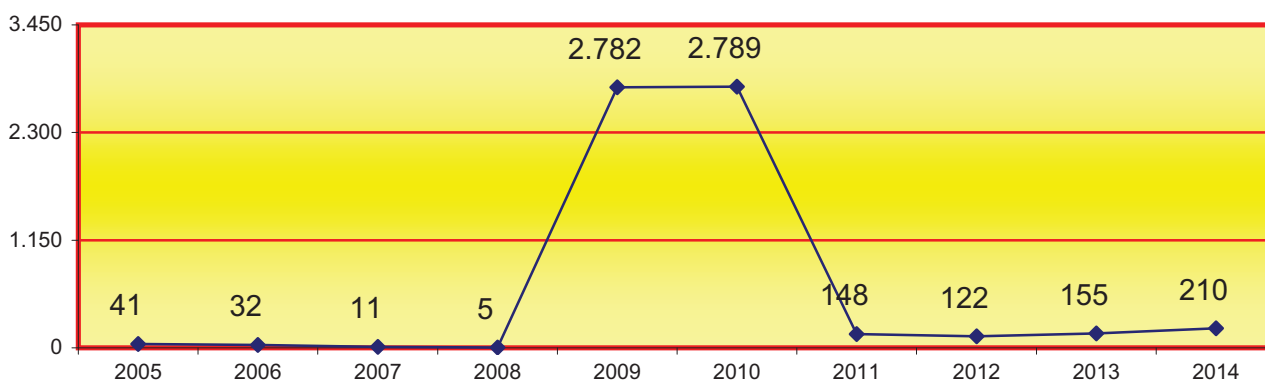
3.1.4.1.a. ACTES



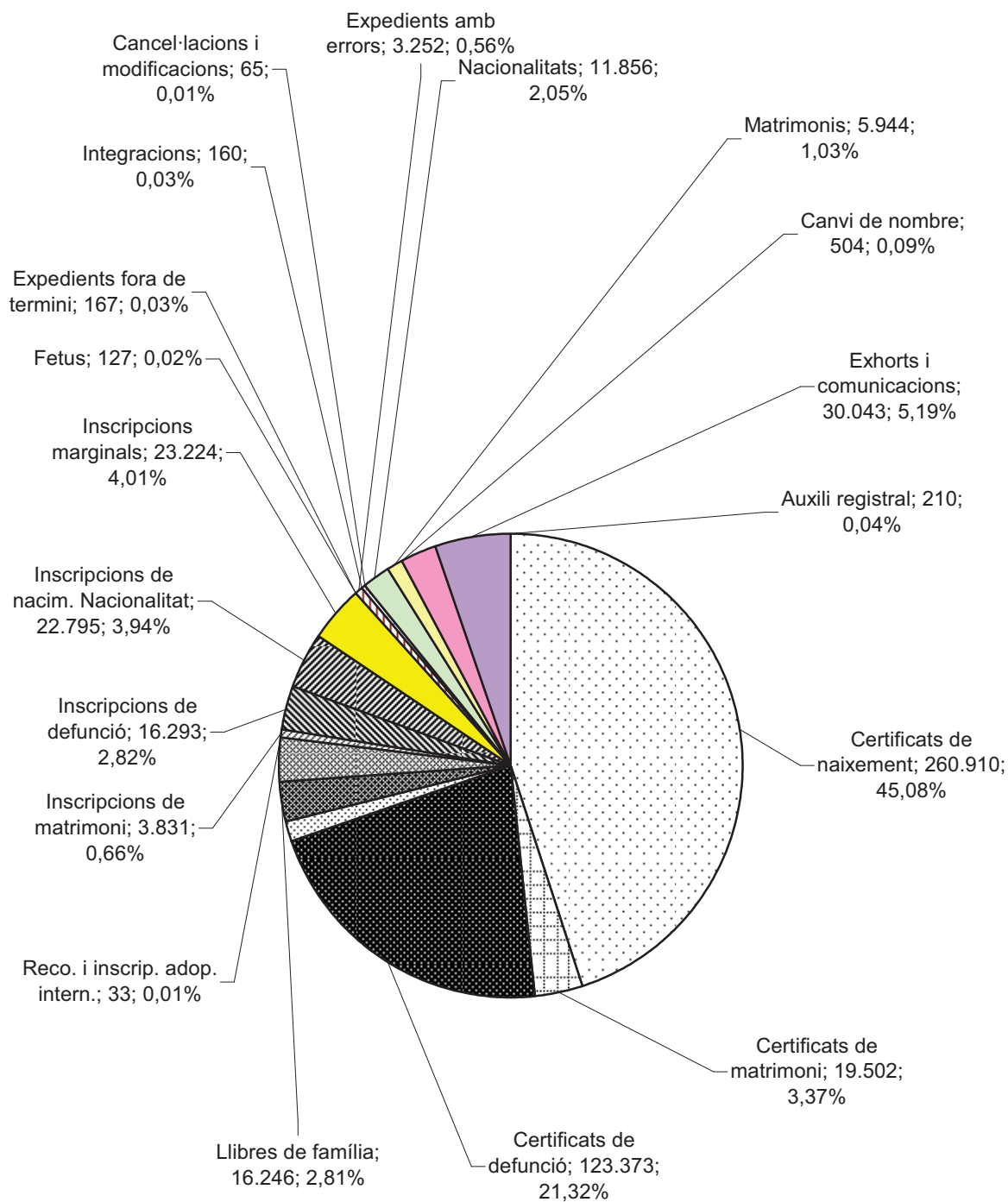
3.1.4.1.b. EXHORTS I COMUNICACIONS

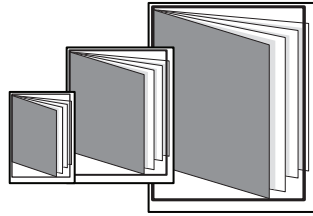


3.1.4.1.c. AUXILI REGISTRAL



3.1.5. REPRESENTACIÓ GRÀFICA REGISTRE CIVIL








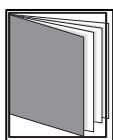
REPARTIMENT D'ASSUMPTES

- ÍNDEX DE REPARTIMENT -

4t. REPARTIMENT DE PROCEDIMENTS	pàg. 85 a 351
4.1. REPARTIMENT DE PROCEDIMENTS CIVILS	pàg. 87 a 116
4.2. REPARTIMENT DE PROCEDIMENTS DE FAMÍLIA	pàg. 117 a 134
4.3. REPARTIMENT DE PROCEDIMENTS D'ESTAT CIVIL I CAPACITAT	pàg. 135 a 146
4.4. REPARTIMENT DE PROCEDIMENTS MERCANTILS	pàg. 147 a 176
4.5. REPARTIMENT DE PROCEDIMENTS SOCIALS	pàg. 177 a 206
4.5.a. REPARTIMENT DE PROCEDIMENTS SOCIALS (declaratius)	pàg. 177 a 198
4.5.b. REPARTIMENT DE PROCEDIMENTS SOCIALS (executòries)	pàg. 199 a 206
4.6. REPARTIMENT D'INSTRUCCIÓ	pàg. 207 a 244
4.7. REPARTIMENT D'ASSUMPTES DE VIOLÈNCIA SOBRE LA DONA	pàg. 245 a 260
4.8. REPARTIMENT DE MENORS	pàg. 261 a 274
4.9. REPARTIMENT PENALS	pàg. 275 a 306
4.9.a. REPARTIMENT PENALS (sentenciadors)	pàg. 275 a 296
4.9.b. REPARTIMENT PENALS (executòries)	pàg. 297 a 306
4.10. REPARTIMENT DE VIGILÀNCIA PENITENCIÀRIA	pàg. 307 a 330
4.11. REPARTIMENT CONTENCIÓS ADMINISTRATIU	pàg. 331 a 351



REPARTIMENT D'ASSUMPTES CIVILS



- ÍNDEX DE REPARTIMENT -

4.1.1. CLASSES DE REPARTIMENT CIVIL	pàg. 89 i 90
4.1.2. REPARTIMENT D'ASSUMPTES TRIMESTRAL PER CLASSES DEL REPARTO CIVIL	pàg. 91
4.1.3. GRÀFICA DE LA VARIACIÓ DEL PERCENTATGE EN RELACIÓ L'ANY ANTERIOR	pàg. 92
4.1.4. REPRESENTACIÓ GRÀFICA ANUAL	pàg. 93
4.1.4.1. MITJANA ANUAL D'ASSUMPTES REBUTS PER CADA JUTJAT	pàg. 93
4.1.5. REPRESENTACIÓ GRÀFICA ANUAL	pàg. 94
4.1.6. REPARTIMENT D'EXHORTS I COMISSIONS ROGATÒRIES	pàg. 94
4.1.7. MOVIMENT D'ASSUMPTES DELS JUTJATS CIVILS	pàg. 95
4.1.7.1. PROCESSOS CONTENCIOSOS LEC VIGENT	pàg. 95
4.1.7.1.a. PROCESSOS CONTENCIOSOS PER PROCEDIMENT	pàg. 95
4.1.7.1.b. PROCESSOS CONTENCIOSOS PER JUTJAT	pàg. 96
4.1.7.1.c. GRÀFICA DE LA VARIACIÓ DEL PERCENTATGE EN RELACIÓ L'ANY ANTERIOR	pàg. 97
4.1.7.1.d. EVOLUCIÓ GRÀFICA ANUAL DELS PROCESSOS PENDENTS AL FINAL DE L'ANY	pàg. 97
4.1.7.1.e. MITJANA ANUAL DE PROCESSOS PENDENTS A CADA JUTJAT	pàg. 97

4.1.7.1.f. REPRESENTACIÓ GRÀFICA DE PROCESSOS PENDENTS	pàg. 98 i 99
4.1.7.2. FORMA DE FINALITZACIÓ DELS PROCESSOS MONITORIS	pàg. 100
4.1.7.2.a. REPRESENTACIÓ GRÀFICA DE LA FINALITZACIÓ DELS PROCESSOS MONITORIS	pàg. 101
4.1.7.3. ACTES DE CONCILIÓ CELEBRATS	pàg. 101
4.1.7.4. JURISDICCIO VOLUNTÀRIA PER JUTJAT	pàg. 102
4.1.7.4.a. GRÀFICA DE LA VARIACIÓ DEL PERCENTATGE DELS PROC. DE J. VOLUNTÀRIA PENDENTS	pàg. 103
4.1.7.4.b. EVOLUCIÓ GRÀFICA ANUAL DELS PROCESSOS DE JURISDICCIO VOLUNTÀRIA	pàg. 103
4.1.7.4.c. MITJANA ANUAL D'ASSUMPTES PENDENTS A CADA JUTJAT EN ELS SEGÜENTS PERÍODES	pàg. 103
4.1.7.5. RESULTATS I SUBJECTES A SEGUIMENT I CONTROL	pàg. 104
4.1.7.6. ASSENYALAMENTS PER JUTJAT	pàg. 104
4.1.7.6.a. REPRESENTACIÓ GRÀFICA D'ASSENYALAMENTS	pàg. 105 i 106
4.1.7.7. EXECUCIONS CIVILS	pàg. 107
4.1.7.7.a. EXECUCIONS CIVILS PER JUTJAT	pàg. 107
4.1.7.7.b. REPRESENTACIÓ GRÀFICA DE LES EXECUCIONS CIVILS	pàg. 108 i 109
4.1.7.7.c. EVOLUCIÓ GRÀFICA ANUAL DE LES EXECUCIONS CIVILS	pàg. 110
4.1.7.7.d. EVOLUCIÓ GRÀFICA MITJANA ANUAL DE LES EXECUCIONS CIVILS	pàg. 110
4.1.7.7.e. EVOLUCIÓ GRÀFICA DE LA MITJANA D'EXECUCIONS CIVIL PENDENTS:	pàg. 110
4.1.7.8. SUBHASTES JUDICIALS	pàg. 111
4.1.7.9. LLANÇAMENTS ACORDATS	pàg. 111
4.1.7.10. DESPATXOS CIVILS D'AUXILI JUDICIAL	pàg. 111
4.1.7.11. ESCRITS PENDENTS DE PROVEIR	pàg. 111
4.1.7.12. RECURSOS D'APEL·LACIÓ	pàg. 111
4.1.7.13. SENTÈNCIES I INTERLOCUTÒRIES FINALS: ÀREA CIVIL	pàg. 112
4.1.7.13.a. REPRESENTACIÓ GRÀFICA DE SENTÈNCIES EN PROCESSOS CONTENCIOSOS	pàg. 113
4.1.7.13.b.. INTERLOCUTÒRIES FINALS: ÀREA CIVIL	pàg. 114
4.1.7.13.c. REPRESENTACIÓ GRÀFICA DE LES INTERLOCUTÒRIES DICTADES	pàg. 115
4.1.7.14. ASSUMPTES PENDENTS EXCLUSIVAMENT DE SENTENCIAR	pàg. 116
4.1.7.15. DECRETS	pàg. 116

4.1. REPARTIMENT DE PROCEDIMENTS

4.1.1. CLASSES DE REPARTIMENT (1a - 33a) DELS JUTJATS DE PRIMERA

1a classe	Judicis declaratius ordinaris no compresos en altra classe de repartiment. Tercerías.
2a classe	Judicis declaratius ordinaris relatius a drets honorífics i a drets fonamentals.
3a classe	Processos relatius la Llei de Propietat Horizontal.
4a classe	Judicis ordinaris de arrendaments urbans.
5a classe	Ordinaris de tràfic.
6a classe	Ordinaris de divisió de patrimonis.
7a classe	Ordinaris relatius a aliments.
8a classe	Ordinaris derivats de la LOE i l'art. 1.591 del CC.
9a classe	. Ordinaris relatius a drets successoris.
10a classe	. Verbals no compresos en altra classe.
11a classe	Judicis verbals de tràfic.
12a classe	Judicis verbals arrendaticis i de precari.
13a classe	Judicis verbals possessoris.
14a classe	Verbals relatius a recursos governatius DGRN i DGDEJ.
15a classe	Processos Monitoris.
16a classe	Processos Canviaris.

17a classe	Execució de títols judicials. Execucions provisionals.
18a classe	Execució d'interlocutòries de quantia màxima.
19a classe	Execució de títols executius estrangers.
20a classe	Execució de laude o resolució arbitral.
21a classe	Processos d'execució títols executius números 4 a 9 de l'article 517.2 LEC.
22a classe	Execucions de béns hipotecats o pignorats.
23a classe	Altres procediments de constrenyiment no classificats.
24a classe	Divisió, intervenció i administració de patrimoni hereditari.
25a classe	Diligències preliminars, preparatòries, prova anticipada.
26a classe	Mesures cautelars.
27a classe	Actes de Conciliació.
28a classe	Declaració d'hereus abintestat.
29a classe	Expedients de Jurisdicció Voluntària.
30a classe	Exhorts, despatxos cooperació judicial, comissions rogatòries.
31a classe	Impugnacions de justícia gratuïta.
32a classe	Accions col·lectives (art. 11 i 15 LEC).
33a classe	Altres matèries.

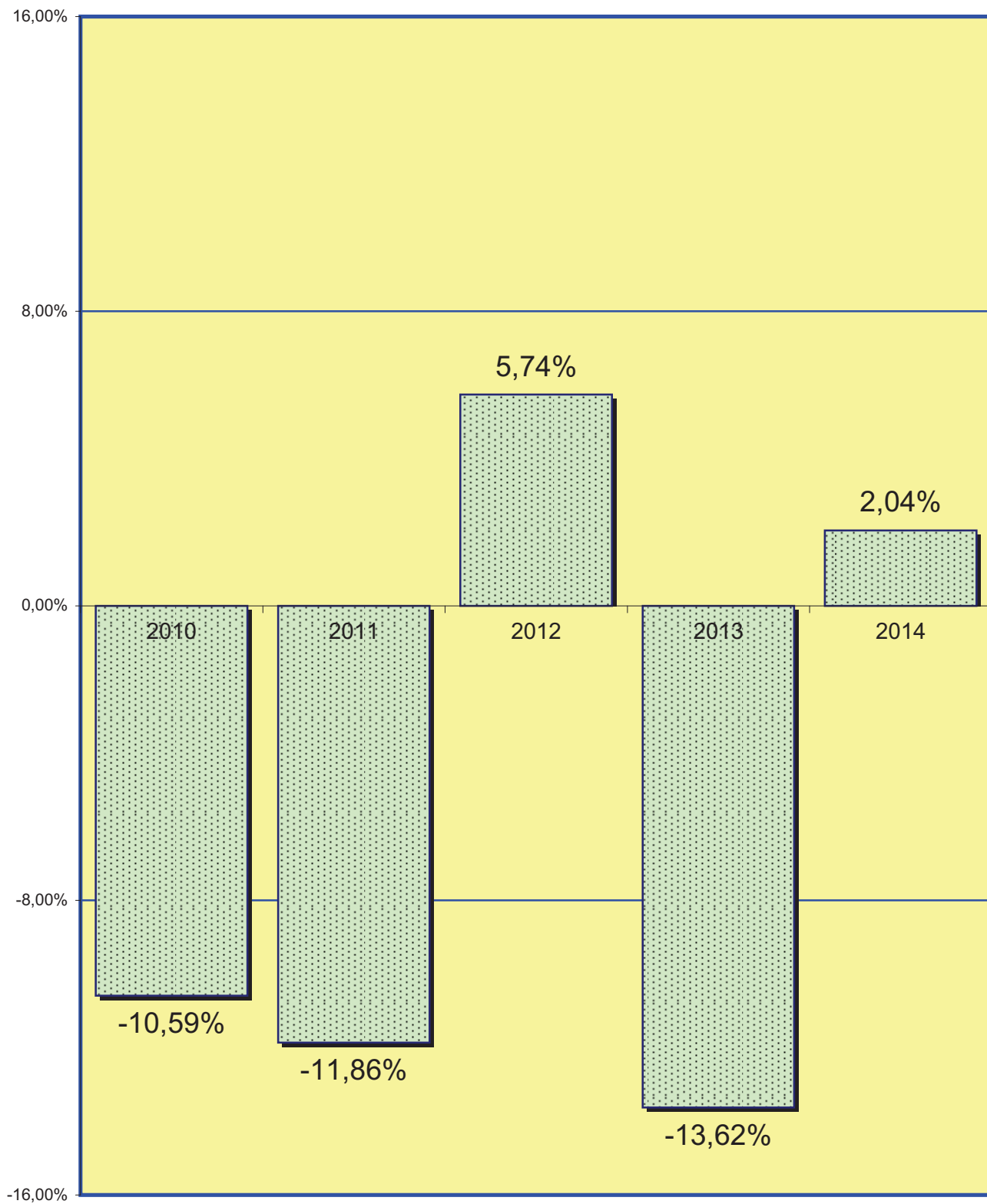
4.1.2. REPARTIMENT D'ASSUMPTES PER CLASSES TRIMESTRAL DEL REPARTIMENT CIVIL

CLASSES	1r trimes.	2n trimes.	3r trimes.	4t trimes.	Total
1a classe	2.060	1.776	1.399	1.408	6.643
2a classe	7	8	5	12	32
3a classe	52	58	80	68	258
4a classe	62	91	60	104	317
5a classe	110	114	123	142	489
6a classe	24	31	27	24	106
7a classe	1	0	0	0	1
8a classe	18	22	18	27	85
9a classe	27	28	31	36	122
10a classe	2.116	1.873	1.683	2.065	7.737
11a classe	592	654	587	711	2.544
12a classe	1.544	1.582	1.447	1.761	6.334
13a classe	25	18	9	20	72
14a classe	1	1	3	2	7
15a classe	4.926	5.637	4.405	4.616	19.584
16a classe	99	86	70	109	364
17a classe	3.611	3.703	3.080	3.792	14.186
18a classe	98	106	87	115	406
19a classe	12	8	6	5	31
20a classe	22	19	9	21	71
21a classe	443	384	372	403	1.602
22a classe	637	503	357	365	1.862
23a classe	0	0	0	0	0
24a classe	8	6	1	4	19
25a classe	155	121	129	198	603
26a classe	8	4	4	7	23
27a classe	1.344	1.008	1.185	1.380	4.917
28a classe	103	95	74	92	364
29a classe	101	94	92	103	390
31a classe	27	59	102	157	345
32a classe	0	0	0	0	0
33a classe	4	7	2	6	19
Total	18.237	18.096	15.447	17.753	69.711

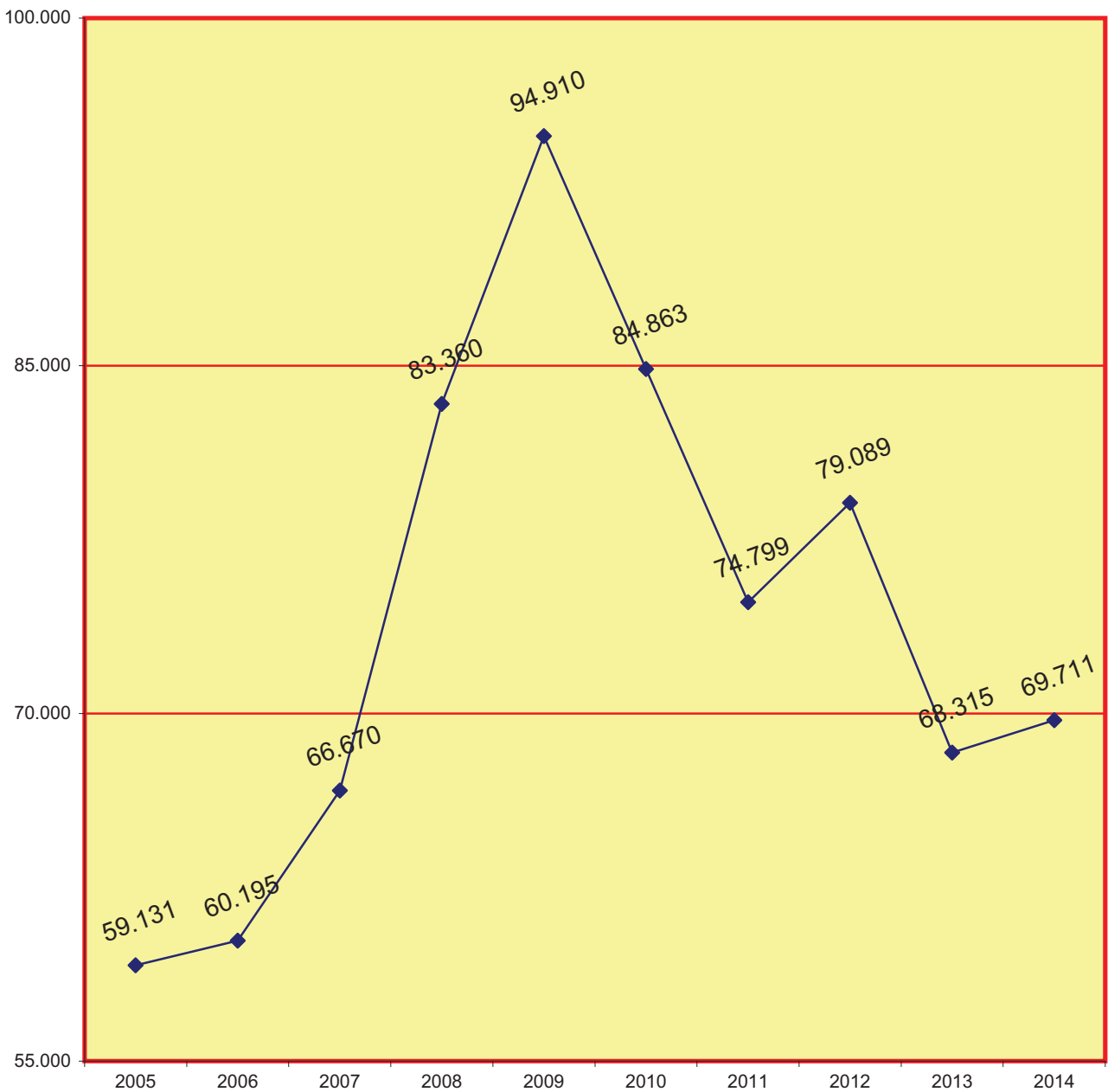
En el total de causes repartides es fan constar també les 178 consignacions de renda realitzades a l'Oficina de Consignacions de Renda, i la relació de repartiment figura desglossada en l'apartat 1.9.6. d'aquesta memòria. Aquests assumptes no es presenten

4.1.3. GRÀFICA DE LA VARIACIÓ DEL PERCENTATGE D'ASSUMPTES REPARTITS EN RELACIÓ L'ANY ANTERIOR

PERÍODE DE 2010 A 2014



4.1.4. EVOLUCIÓ GRÀFICA ANUAL PERÍODE DE 2005 A 2014



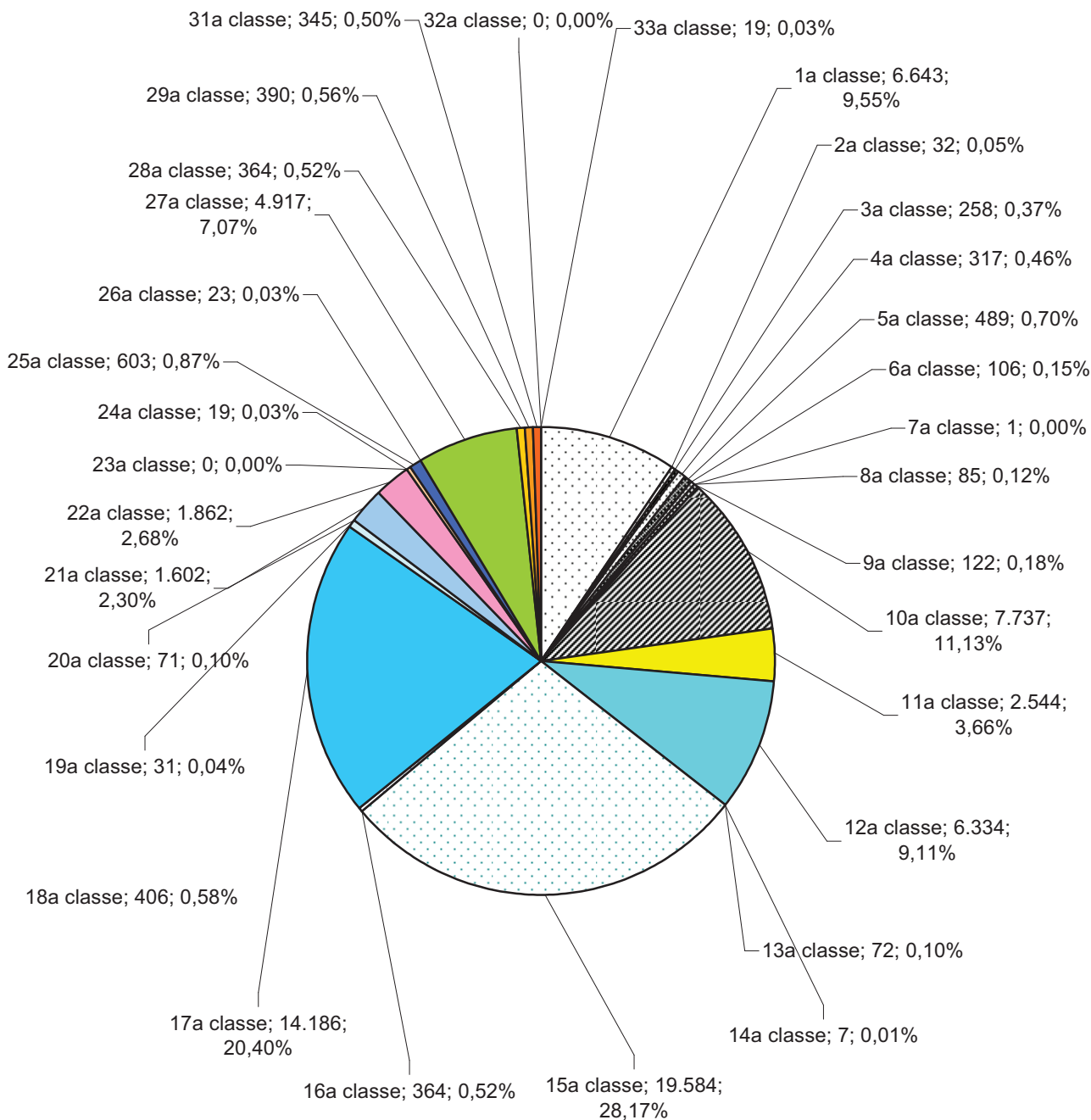
En el total de causes repartides es fan constar també les 178 consignacions de renda realitzades a l'Oficina de Consignacions de Renda, i la relació de repartiment figura desglossada en l'apartat 1.9.6. d'aquesta memòria. Aquests assumptes no es presenten

4.1.4.1. LA MITJANA ANUAL D'ASSUMPTES QUE HA REBUT CADA JUTJAT CIVIL EN ELS PERÍODES SEGÜENTS:

2005	2006	2007	2008	2009	2010	2011	2012	2013	2014
1.207	1.228	1.389	1.737	1.977	1.768	1.558	1.648	1.423	1.452

4.1.5. REPRESENTACIÓ GRÀFICA PER CLASSES (1a - 33a), PROCEDIMENTS CIVILS

Total d'assumptes repartits: **69.524** (No consten les consignacions de renda de l'apartat 1.9.6.)



4.1.6. REPARTIMENT D'EXHORTS I COMISSIONS ROGATÒRIES

PERÍODE 2014	1r trimes.	2n trimes.	3r trimes.	4t trimes.	Total
EXHORTS I COMISSIONS ROGATÒRIES REPARTIDES	452	417	355	526	1.750

4.1.7. MOVIMENT D'ASSUMPTES DELS JUTJATS CIVILS DE 1a INSTÀNCIADESGLOSSAMENT PER JUTJAT PERÍODE 2014**A) MOVIMENT D'ASSUMPTES CIVILS**

4.1.7.1. PROCESSOS CONTENCIOSOS DE LA LEC VIGENT

4.1.7.1.a. PROCESSOS CONTENCIOSOS PER PROCEDIMENT SENSE INCLOURE-HI DRET DE FAMÍLIA (DESGLOSSAT)	Pendents de l'any anterior	Ingressats durant l'any	Resultats durant l'any	Pendents al final de l'any
ORDINARIS DE PROPIETAT HORIZONTAL	189	199	190	181
RESTA ORDINARIS	6.175	7.406	6.372	7.263
VERBALS ARRENDATICIS	1.193	5.339	5.223	1.296
VERBALS PRECARI	104	339	299	140
VERBALS POSSESSORIS	40	124	102	61
VERBALS DE PROPIETAT HORIZONTAL	103	151	178	95
ALTRES VERBALS	4.642	10.094	9.471	5.124
CANVIARIS	624	359	535	447
MONITORIS EUROPEUS	34	72	64	47
RESTA MONITORIS	6.038	19.262	18.830	6.220
DIVISIÓ DE PATRIMONIS	62	28	34	52
MESURES CAUTELARS	78	210	217	57
INCIDENTS DE L'ART. 241.1 LOPJ	4	109	105	8
ALTRES INCIDENTS	807	3.814	3.842	908
FALLIDES I CONCURSOS DE CREDITORS	13	0	2	13
SUSPENSIONS DE PAGAMENT I QUITAMENT I ESPERA	1	0	1	0
ALTRES CONTENCIOSOS	252	692	611	331
PROCESSOS EUROPEUS D'ESCASSA QUANTIA	0	1	1	0
TOTAL	20.359	48.199	46.077	22.243

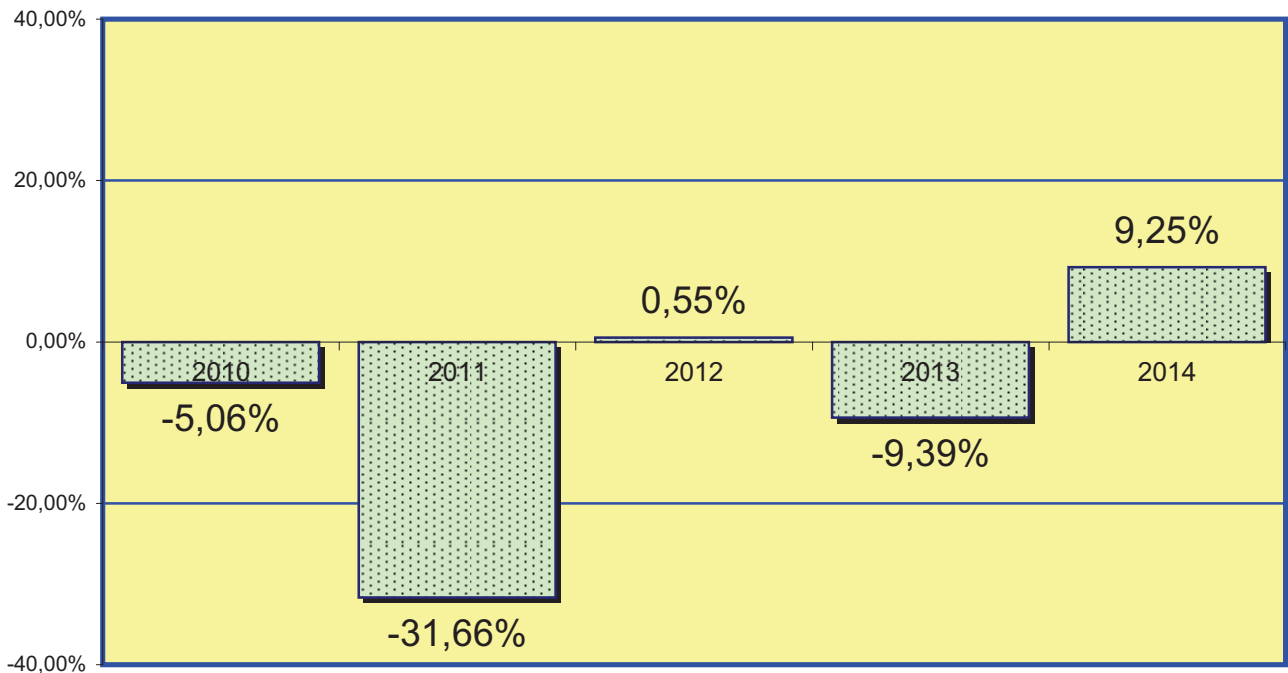
4.1.7.1.b. PROCESSOS CONTENCIOSOS PER JUTJAT

2014	Pendants de l'any anterior	Ingressats durant l'any	Resultats durant l'any	Pendants al final de l'any	2014	Pendants de l'any anterior	Ingressats durant l'any	Resultats durant l'any	Pendants al final de l'any
1a Inst. 1	374	987	962	399	1a Inst. 31	426	1.033	880	579
1a Inst. 2	408	1.022	1.004	426	1a Inst. 32	686	1.193	1.079	698
1a Inst. 3	441	986	982	380	1a Inst. 33	556	1.045	1.015	621
1a Inst. 4	566	982	942	565	1a Inst. 34	512	1.072	1.009	456
1a Inst. 5	492	969	918	572	1a Inst. 35	355	1.060	965	450
1a Inst. 6	578	982	942	618	1a Inst. 36	351	1.061	1.014	398
1a Inst. 7	411	1.004	917	498	1a Inst. 37	418	1.049	1.056	411
1a Inst. 8	351	1.007	991	367	1a Inst. 38	470	1.026	1.035	462
1a Inst. 9	387	825	917	295	1a Inst. 39	435	971	816	589
1a Inst. 10	330	927	931	326	1a Inst. 41	365	986	908	443
1a Inst. 11	678	1.105	1.027	736	1a Inst. 42	295	1.048	1.002	348
1a Inst. 12	444	1.043	996	491	1a Inst. 43	224	1.026	800	450
1a Inst. 13	404	1.044	1.021	427	1a Inst. 44	304	988	923	369
1a Inst. 20	298	1.054	1.126	226	1a Inst. 46	384	989	932	441
1a Inst. 21	492	935	958	469	1a Inst. 47	339	1.035	1.006	350
1a Inst. 22	434	986	942	478	1a Inst. 48	530	1.022	879	673
1a Inst. 23	310	970	995	285	1a Inst. 49	570	980	922	628
1a Inst. 24	404	1.046	1.052	399	1a Inst. 50	400	961	959	405
1a Inst. 25	510	1.017	987	601	1a Inst. 52	371	1.012	898	485
1a Inst. 26	488	954	953	489	1a Inst. 53	398	1.038	986	450
1a Inst. 27	300	1.023	1.048	275	1a Inst. 54	461	992	946	507
1a Inst. 28	277	736	808	205	1a Inst. 55	381	1.008	920	469
1a Inst. 29	367	1.032	940	459	1a Inst. 56	586	993	845	734
1a Inst. 30	343	976	988	331	1a Inst. 57	455	999	935	510

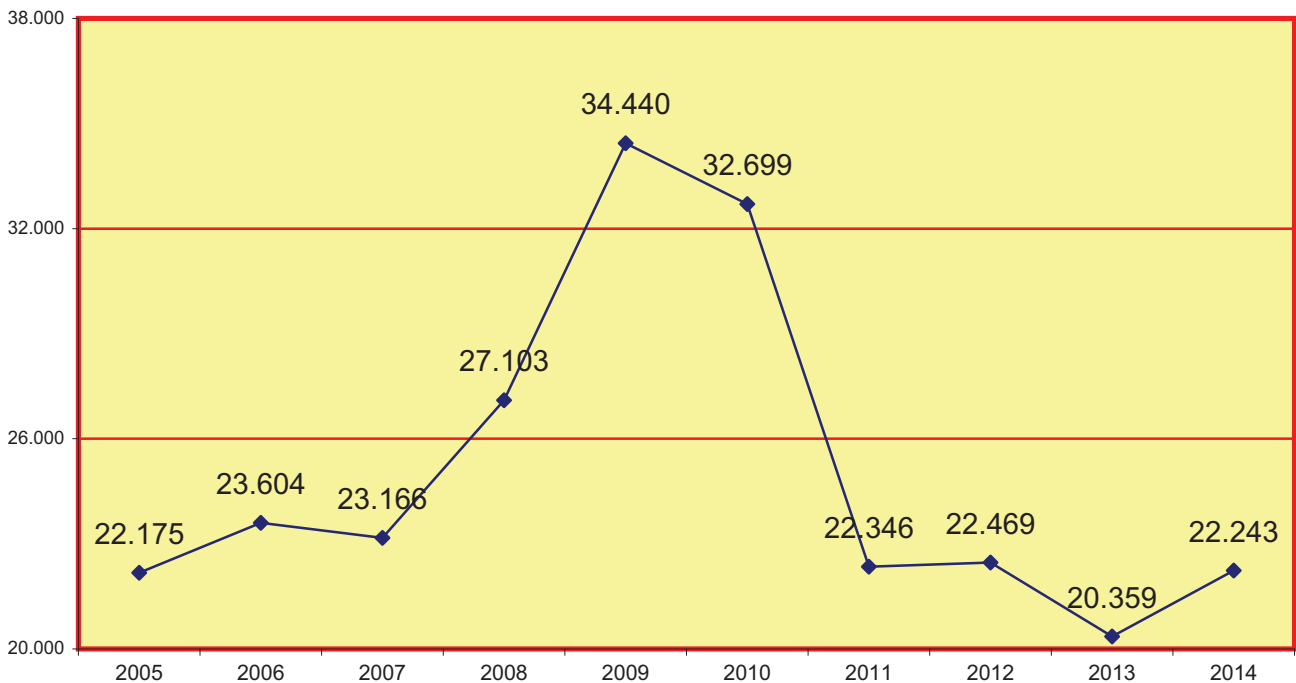
TOTAL	20.359	48.199	46.077	22.243
-------	--------	--------	--------	--------

4.1.7.1.c. GRÀFICA DE LA VARIACIÓ DEL PERCENTATGE EN RELACIÓ L'ANY ANTERIOR

PERÍODE DE 2010 A 2014



4.1.7.1.d. EVOLUCIÓ GRÀFICA ANUAL DELS PROCESSOS CONTENCIOSOS PENDENTS AL FINAL DE L'ANY EN ELS PERÍODES SEGÜENTS:

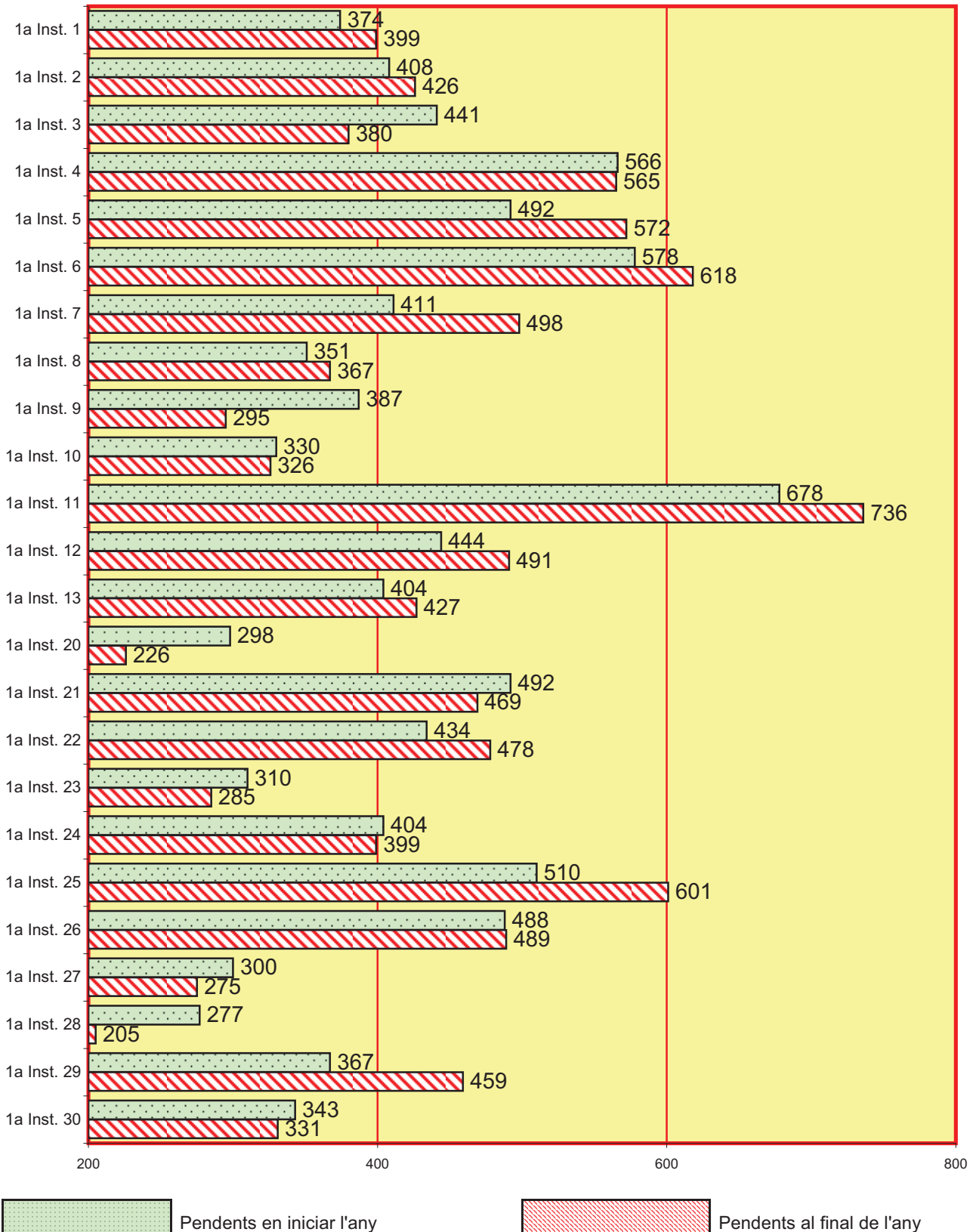


4.1.7.1.e. MITJANA DELS PROCESSOS PENDENTS EN CADA JUTJAT AL FINAL DE L'ANY EN ELS PERÍODES SEGÜENTS:

2005	2006	2007	2008	2009	2010	2011	2012	2013	2014
474	495	491	570	720	683	466	468	424	463

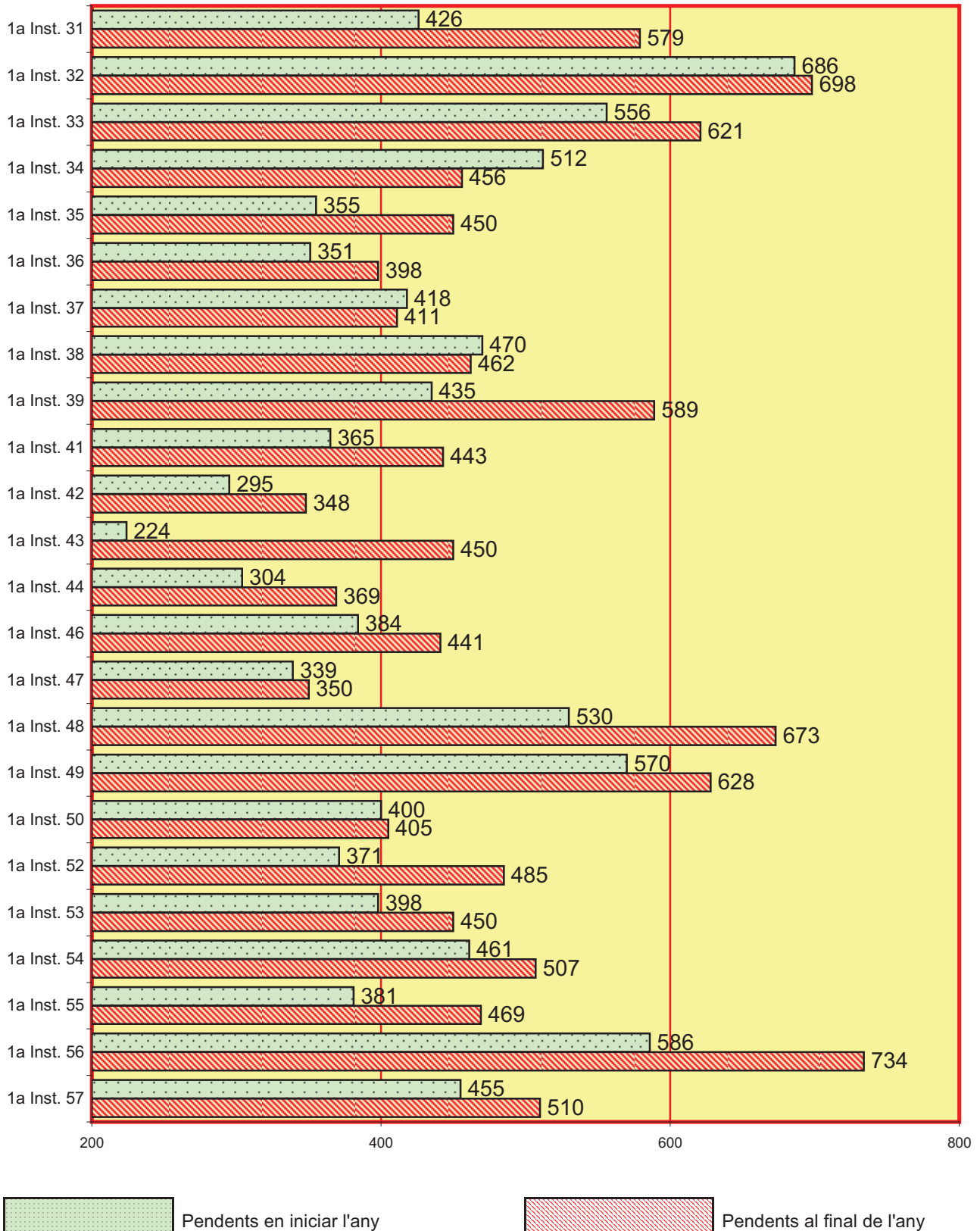
4.1.7.1.f. REPRESENTACIÓ GRÀFICA DELS PROCESSOS CONTENCIOSOS PENDENTS EN INICIAR I FINALITZAR L'ANY DE LA LEC VIGENT SENSE INCLoure-HI DRET DE FAMÍLIA JUTJATS CIVILS DE L'1 AL 30

Total d'assumptes pendents en els jutjats de 1a instància en iniciar l'any: **20.359**
 Total d'assumptes pendents en els jutjats de 1a instància al final de l'any: **22.243**



CONTINUA L'APARTAT 4.1.7.1.e. REPRESENTACIÓ GRÀFICA DELS PROCESSOS
CONTENCIOSOS PENDENTS EN INICIAR I FINALITZAR L'ANY DE LA LEC
VIGENT SENSE INCLOURE-HI DRET DE FAMÍLIA JUTJATS CIVILS DEL 31 AL 57

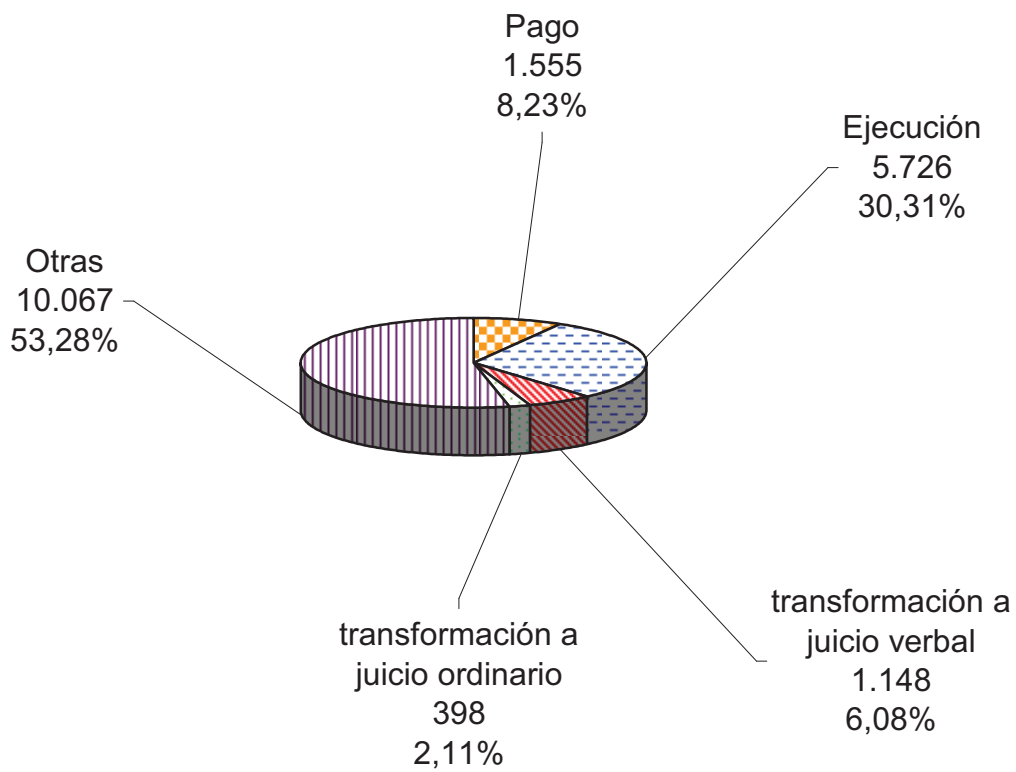
Total d'assumptes pendents en els jutjats de 1a instància en iniciar l'any: **20.359**
Total d'assumptes pendents en els jutjats de 1a instància al final de l'any: **22.243**



4.1.7.2. FORMA DE FINALITZACIÓ DELS PROCESSOS MONITORIS PERÍODE 2014	Pagament	Execució	Transfor- -mació a judici verbal	Transfor- -mació a judici ordinari	D'altres	Total
1a Instància 1	29	136	28	11	161	365
1a Instància 2	6	85	4	1	325	421
1a Instància 3	42	129	25	5	185	386
1a Instància 4	76	214	23	5	70	388
1a Instància 5	31	105	22	8	220	386
1a Instància 6	48	142	12	17	193	412
1a Instància 7	35	151	36	2	169	393
1a Instància 8	7	0	23	7	381	418
1a Instància 9	22	0	9	2	321	354
1a Instància 10	41	49	23	7	263	383
1a Instància 11	42	150	26	7	192	417
1a Instància 12	20	79	17	4	265	385
1a Instància 13	39	112	25	7	226	409
1a Instància 20	37	194	19	12	211	473
1a Instància 21	34	147	28	9	160	378
1a Instància 22	28	133	18	12	174	365
1a Instància 23	30	0	24	12	347	413
1a Instància 24	25	157	24	6	182	394
1a Instància 25	35	174	37	10	151	407
1a Instància 26	48	222	30	18	76	394
1a Instància 27	25	29	16	10	327	407
1a Instància 28	22	115	19	1	200	357
1a Instància 29	22	118	42	12	155	349
1a Instància 30	39	181	42	10	137	409
1a Instància 31	52	125	24	13	163	377
1a Instància 32	47	90	35	20	264	456
1a Instància 33	34	128	29	9	214	414
1a Instància 34	37	118	20	6	207	388
1a Instància 35	19	169	39	6	193	426
1a Instància 36	23	147	35	15	222	442
1a Instància 37	34	151	35	8	236	464
1a Instància 38	40	165	39	11	182	437
1a Instància 39	20	33	18	1	286	358
1a Instància 41	38	155	21	9	164	387
1a Instància 42	12	127	28	8	251	426
1a Instància 43	28	119	14	4	132	297
1a Instància 44	6	0	5	5	333	349
1a Instància 46	58	196	38	11	74	377
1a Instància 47	22	114	22	8	247	413
1a Instància 48	29	25	18	7	297	376
1a Instància 49	37	120	16	5	215	393
1a Instància 50	65	124	8	6	201	404
1a Instància 52	28	151	25	9	154	367
1a Instància 53	8	153	12	5	211	389
1a Instància 54	41	162	35	7	161	406
1a Instància 55	33	141	23	14	173	384
1a Instància 56	31	148	14	10	138	341
1a Instància 57	30	43	23	6	258	360
Total	1.555	5.726	1.148	398	10.067	18.894

4.1.7.2.a. REPRESENTACIÓ GRÀFICA DE LA FINALITZACIÓ DELS PROCESSOS MONITORIS

Total de monitoris finalitzats: **18.894**



4.1.7.3. ACTES DE CONCILIACIÓ	Pendents de l'any anterior	Ingressats durant l'any	Resultats durant l'any	Pendents al final de l'any
		1.221	4.884	5.379

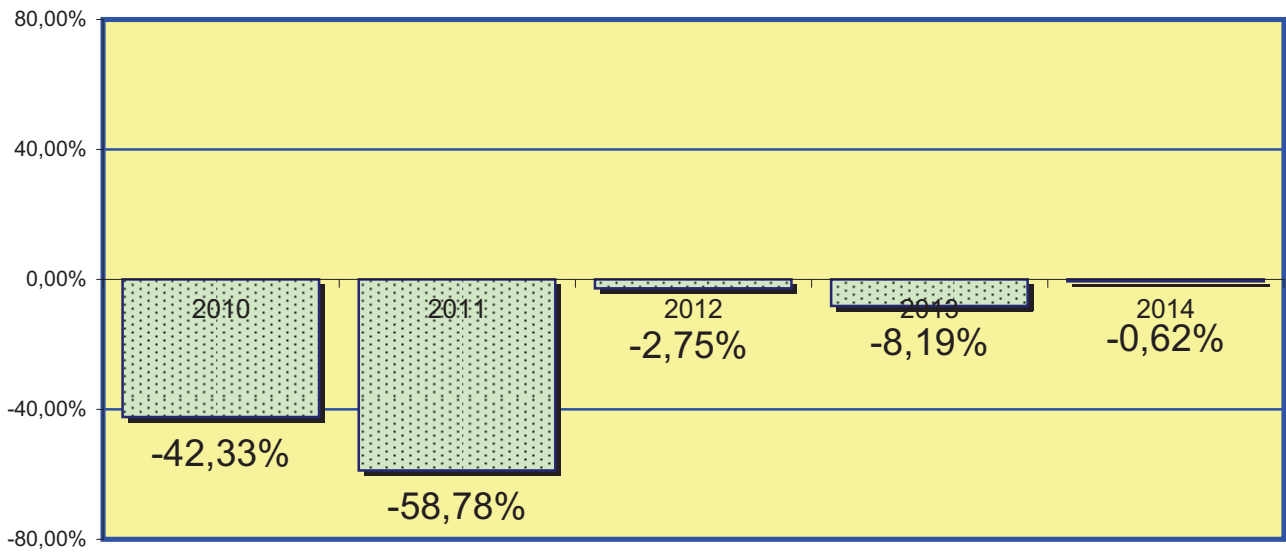
4.1.7.4. JURISDICCIO VOLUNTÀRIA PER JUTJAT PERÍODE 2014

2014	Pendants de l'any anterior	Ingressats durant l'any	Resolts durant l'any	Pendants al final de l'any	2014	Pendants de l'any anterior	Ingressats durant l'any	Resolts durant l'any	Pendants al final de l'any
1a Inst. 1	8	10	14	4	1a Inst. 31	6	14	14	6
1a Inst. 2	5	12	10	7	1a Inst. 32	3	15	14	4
1a Inst. 3	10	14	17	7	1a Inst. 33	6	15	12	9
1a Inst. 4	7	10	12	5	1a Inst. 34	2	15	15	2
1a Inst. 5	4	11	8	6	1a Inst. 35	5	12	12	5
1a Inst. 6	6	11	14	3	1a Inst. 36	0	13	13	0
1a Inst. 7	6	12	11	7	1a Inst. 37	2	15	14	3
1a Inst. 8	6	13	10	9	1a Inst. 38	1	13	10	4
1a Inst. 9	29	16	16	29	1a Inst. 39	3	7	11	0
1a Inst. 10	9	12	14	7	1a Inst. 41	1	11	9	3
1a Inst. 11	16	12	17	6	1a Inst. 42	1	16	13	8
1a Inst. 12	12	11	13	10	1a Inst. 43	3	13	13	3
1a Inst. 13	26	13	18	21	1a Inst. 44	6	13	13	6
1a Inst. 20	4	16	9	11	1a Inst. 46	10	14	8	16
1a Inst. 21	13	11	14	10	1a Inst. 47	5	16	14	7
1a Inst. 22	4	11	13	2	1a Inst. 48	4	14	16	2
1a Inst. 23	1	19	15	5	1a Inst. 49	6	10	9	7
1a Inst. 24	9	14	16	7	1a Inst. 50	4	12	11	5
1a Inst. 25	5	13	12	8	1a Inst. 52	5	15	18	2
1a Inst. 26	11	11	12	3	1a Inst. 53	14	9	10	13
1a Inst. 27	2	16	16	2	1a Inst. 54	10	9	10	9
1a Inst. 28	3	131	132	2	1a Inst. 55	8	14	13	9
1a Inst. 29	5	14	11	8	1a Inst. 56	9	11	10	10
1a Inst. 30	4	15	13	6	1a Inst. 57	6	13	14	5

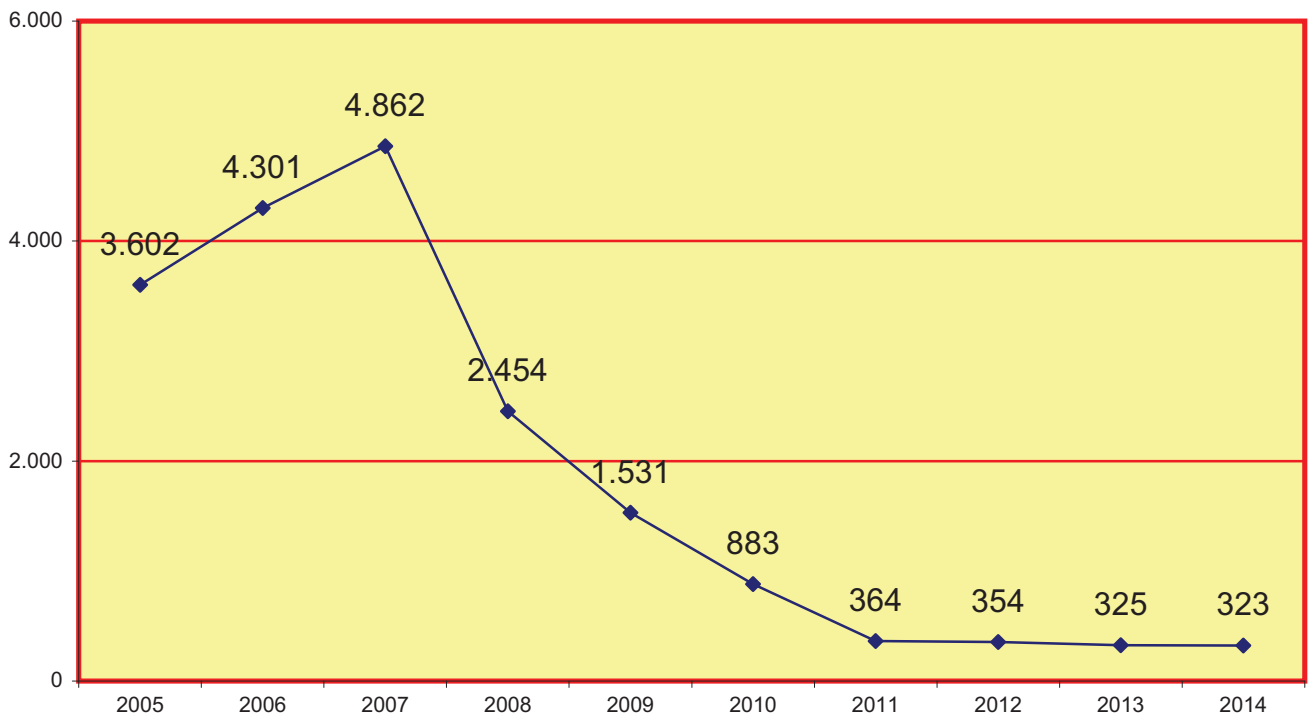
TOTAL	325	737	733	323
-------	-----	-----	-----	-----

4.1.7.4.a. GRÀFICA DE LA VARIACIÓ DEL PERCENTATGE DELS PROCESSOS DE JURISDICCIO VOLUNTÀRIA PENDENTS EN RELACIÓ L'ANY ANTERIOR

PERÍODE DE 2010 A 2014



4.1.7.4.b. EVOLUCIÓ GRÀFICA ANUAL DELS PROCESSOS DE JURISDICCIO VOLUNTÀRIA CIVIL PENDENTS AL FINAL DE L'ANY EN ELS PERÍODES SEGÜENTS:



4.1.7.4.c. LA MITJANA ANUAL DE PROCESSOS PENDENTS EN CADA JUTJAT AL FINAL DELS PERÍODES SEGÜENTS:

2005	2006	2007	2008	2009	2010	2011	2012	2013	2014
74	88	101	51	32	18	8	7	7	7

4.1.7.5. RESULTATS I SUBJECTES A	2009	2010	2011	2012	2013	2014
SEGUIMENT I CONTROL	18	14	17	12	19	30

4.1.7.6. ASSENYALAMENTS PER JUTJAT

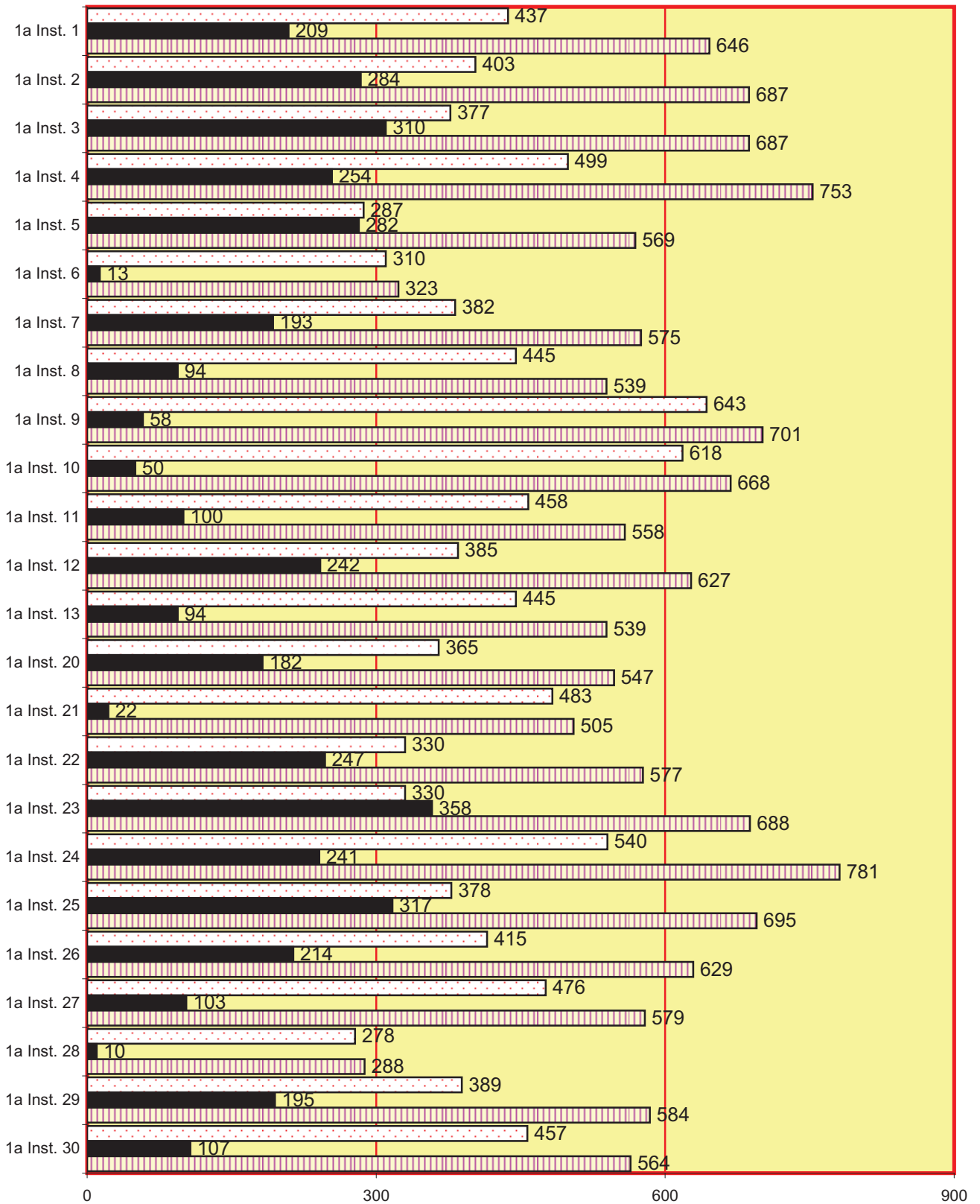
2014	Celebrats durant l'any	Suspesos durant l'any	Assenyalats durant l'any
1a Inst. 1	437	209	646
1a Inst. 2	403	284	687
1a Inst. 3	377	310	687
1a Inst. 4	499	254	753
1a Inst. 5	287	282	569
1a Inst. 6	310	13	323
1a Inst. 7	382	193	575
1a Inst. 8	445	94	539
1a Inst. 9	643	58	701
1a Inst. 10	618	50	668
1a Inst. 11	458	100	558
1a Inst. 12	385	242	627
1a Inst. 13	445	94	539
1a Inst. 20	365	182	547
1a Inst. 21	483	22	505
1a Inst. 22	330	247	577
1a Inst. 23	330	358	688
1a Inst. 24	540	241	781
1a Inst. 25	378	317	695
1a Inst. 26	415	214	629
1a Inst. 27	476	103	579
1a Inst. 28	278	10	288
1a Inst. 29	389	195	584
1a Inst. 30	457	107	564

2014	Celebrats durant l'any	Suspesos durant l'any	Assenyalats durant l'any
1a Inst. 31	422	143	565
1a Inst. 32	433	187	620
1a Inst. 33	424	194	618
1a Inst. 34	316	178	494
1a Inst. 35	403	238	641
1a Inst. 36	329	170	499
1a Inst. 37	561	123	684
1a Inst. 38	464	252	716
1a Inst. 39	324	211	535
1a Inst. 41	365	126	491
1a Inst. 42	268	122	390
1a Inst. 43	329	205	534
1a Inst. 44	375	172	547
1a Inst. 46	344	279	623
1a Inst. 47	317	123	440
1a Inst. 48	405	140	545
1a Inst. 49	332	142	474
1a Inst. 50	269	289	558
1a Inst. 52	316	230	546
1a Inst. 53	322	294	616
1a Inst. 54	420	135	555
1a Inst. 55	383	139	522
1a Inst. 56	281	162	443
1a Inst. 57	328	279	607

Total	18.860	8.712	27.572
-------	--------	-------	--------

4.1.7.6.a. REPRESENTACIÓ GRÀFICA DELS JUDICIS
ASSENyalATS, CELEBRATS I SUSPESOS
EN ELS JUTJATS CIVILS DE L'1 AL 30

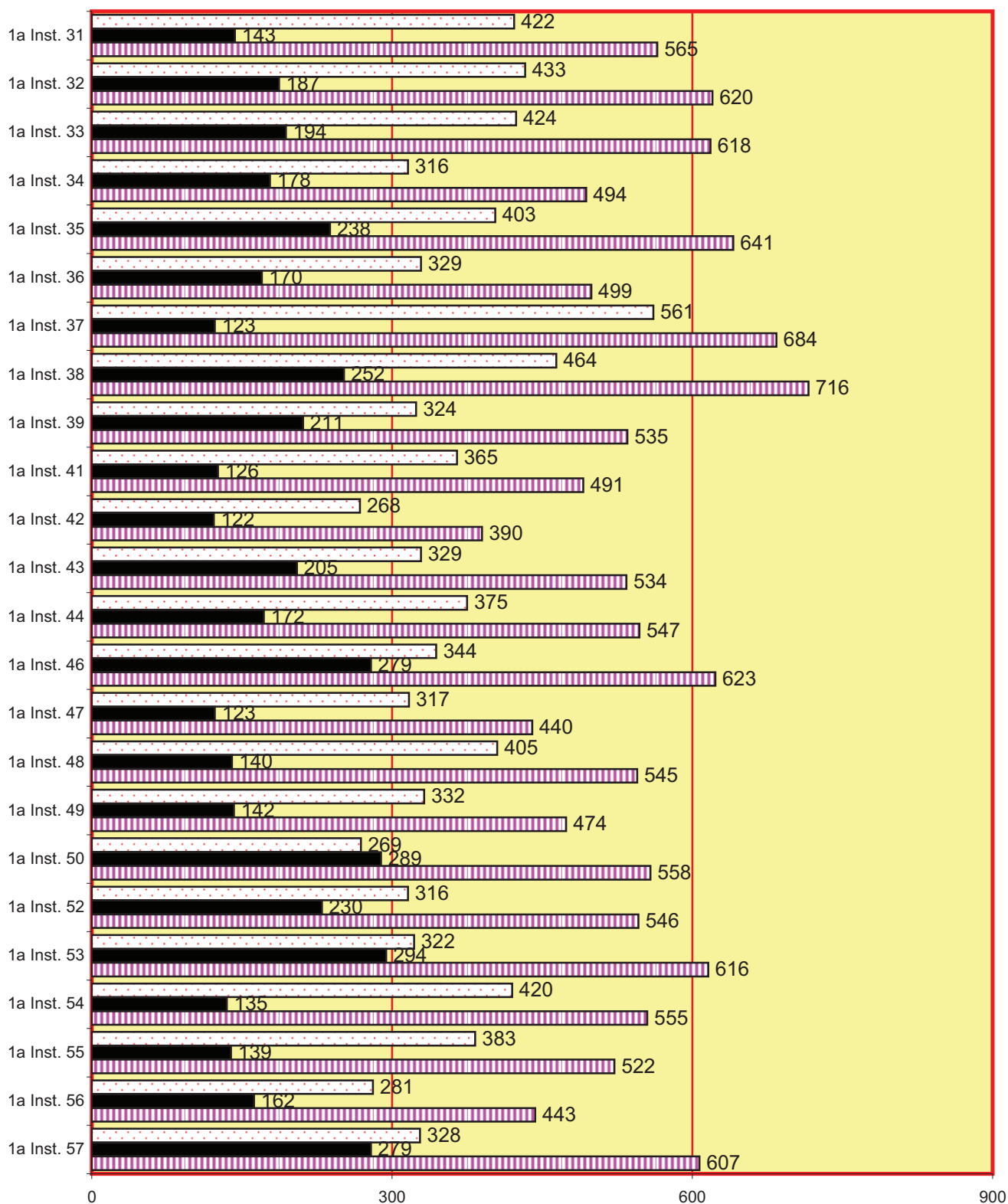
Celebrats durant l'any	Suspesos durant l'any	Assenyalats durant l'any
18.860	8.712	27.572



Judicis celebrats
 Judicis suspesos
 Judicis assenyalats

CONTINUA L'APARTAT 4.1.7.6.a. REPRESENTACIÓ GRÀFICA
DELS JUDICIS ASSENYALATS, CELEBRATS I SUSPESOS
EN ELS JUTJATS CIVILS DEL 31 AL 57

Celebrats durant l'any	Suspesos durant l'any	Assenyalats durant l'any
18.860	8.712	27.572



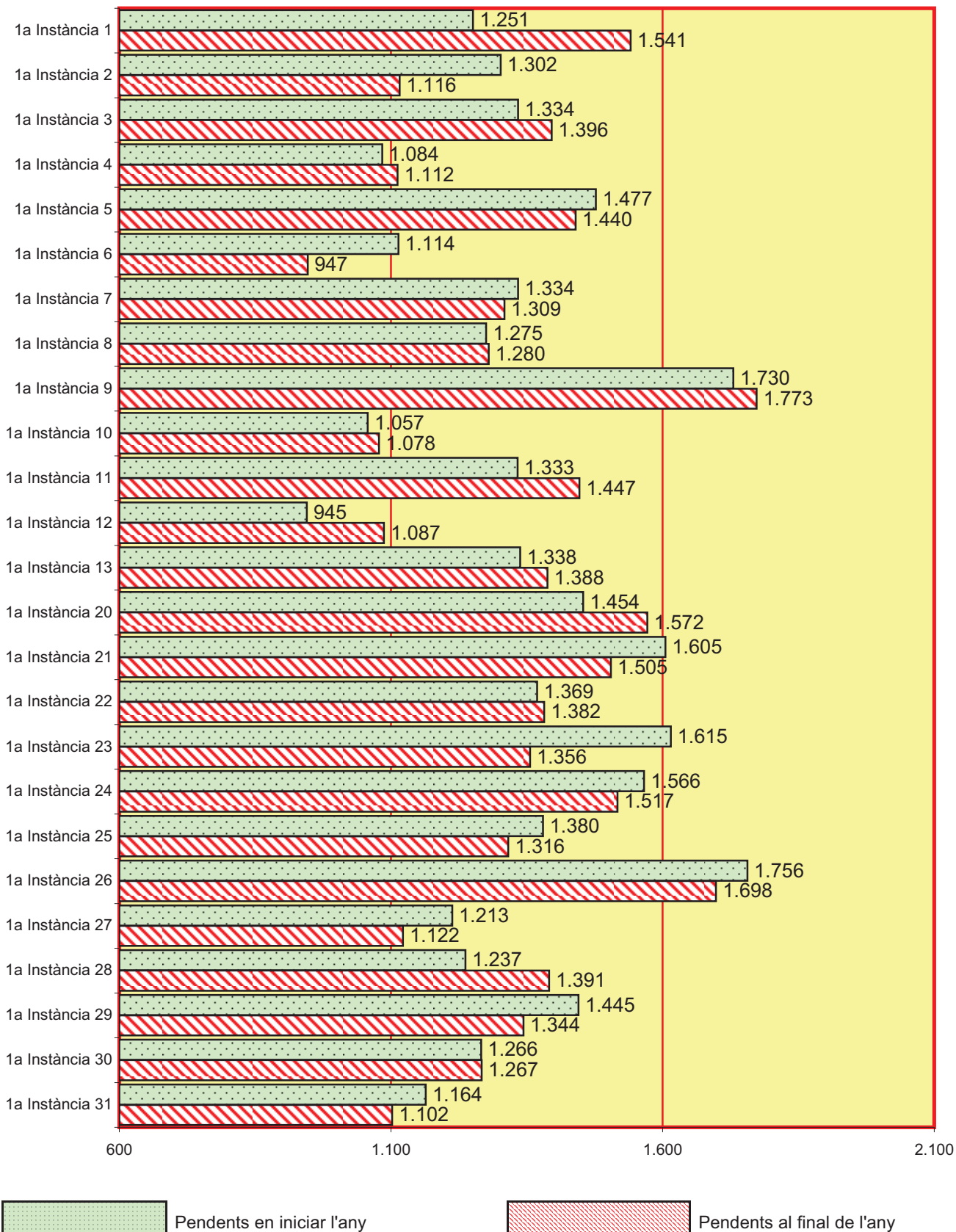
Judicis celebrats
 Judicis suspesos
 Judicis assenyalats

4.1.7.7. EXECUCIONS CIVILS PERIODE 2014	Pendents de l'any anterior	Ingressades durant l'any	Reiniciades durant l'any	Acumulades durant l'any	Resoltes durant l'any	Pendents al final de l'any
RELATIVES AL DRET DE FAMÍLIA	0	0	0	0	0	0
EXECUCIONS HIPOTECÀRIES	3.915	1.795	90	5	1.705	3.943
DE LAUDOS JUDICIALS	168	41	6	0	53	158
ALTRES TÍTOLS NO PROCESALS	10.555	1.811	867	53	3.005	10.342
RESTA DE PROCESSOS CIVILS	47.888	13.992	3.463	91	18.612	46.867
DE TÍTOLS EXECUTIUS EUROPEUS	20	4	0	0	5	19
TOTAL	62.546	17.643	4.426	149	23.380	61.329

4.1.7.7.a. EXECUCIONS PER JUTJAT	Pendents de l'any anterior	Ingressades durant l'any	Reiniciades durant l'any	Acumulades durant l'any	Resoltes durant l'any	Pendents al final de l'any
1a Instància 1	1.251	586	10	30	276	1.541
1a Instància 2	1.302	294	4	9	188	1.116
1a Instància 3	1.334	371	0	0	194	1.396
1a Instància 4	1.084	317	0	0	289	1.112
1a Instància 5	1.477	348	354	0	739	1.440
1a Instància 6	1.114	389	18	0	574	947
1a Instància 7	1.334	332	154	0	511	1.309
1a Instància 8	1.275	380	170	0	545	1.280
1a Instància 9	1.730	374	14	0	345	1.773
1a Instància 10	1.057	368	0	0	347	1.078
1a Instància 11	1.333	419	157	0	558	1.447
1a Instància 12	945	449	51	0	358	1.087
1a Instància 13	1.338	342	0	0	292	1.388
1a Instància 20	1.454	490	254	0	626	1.572
1a Instància 21	1.605	355	0	26	429	1.505
1a Instància 22	1.369	350	41	0	378	1.382
1a Instància 23	1.615	343	59	17	644	1.356
1a Instància 24	1.566	356	276	0	681	1.517
1a Instància 25	1.380	344	0	0	408	1.316
1a Instància 26	1.756	342	0	0	400	1.698
1a Instància 27	1.213	287	285	0	663	1.122
1a Instància 28	1.237	354	244	0	444	1.391
1a Instància 29	1.445	334	139	21	553	1.344
1a Instància 30	1.266	423	107	0	529	1.267
1a Instància 31	1.164	317	113	0	492	1.102
1a Instància 32	1.291	349	142	0	872	1.459
1a Instància 33	1.477	461	53	3	737	1.251
1a Instància 34	939	361	16	8	328	980
1a Instància 35	1.326	369	95	0	636	1.154
1a Instància 36	1.621	410	9	9	743	1.288
1a Instància 37	1.543	404	232	7	610	1.562
1a Instància 38	1.123	380	43	0	463	1.083
1a Instància 39	1.110	391	24	0	412	1.113
1a Instància 41	1.294	359	95	0	387	1.361
1a Instància 42	1.203	416	135	4	678	1.072
1a Instància 43	922	362	134	0	395	1.023
1a Instància 44	1.471	366	8	0	462	1.383
1a Instància 46	680	367	325	0	735	637
1a Instància 47	1.358	357	13	0	476	1.252
1a Instància 48	1.610	321	40	8	304	1.659
1a Instància 49	1.277	313	100	5	451	1.234
1a Instància 50	1.144	387	273	0	616	1.188
1a Instància 52	1.408	314	176	0	561	1.337
1a Instància 53	1.139	305	0	0	393	1.051
1a Instància 54	1.166	337	24	0	424	1.103
1a Instància 55	1.127	345	3	2	617	856
1a Instància 56	1.388	346	0	0	214	1.520
1a Instància 57	1.285	359	36	0	403	1.277
Total	62.546	17.643	4.426	149	23.380	61.329

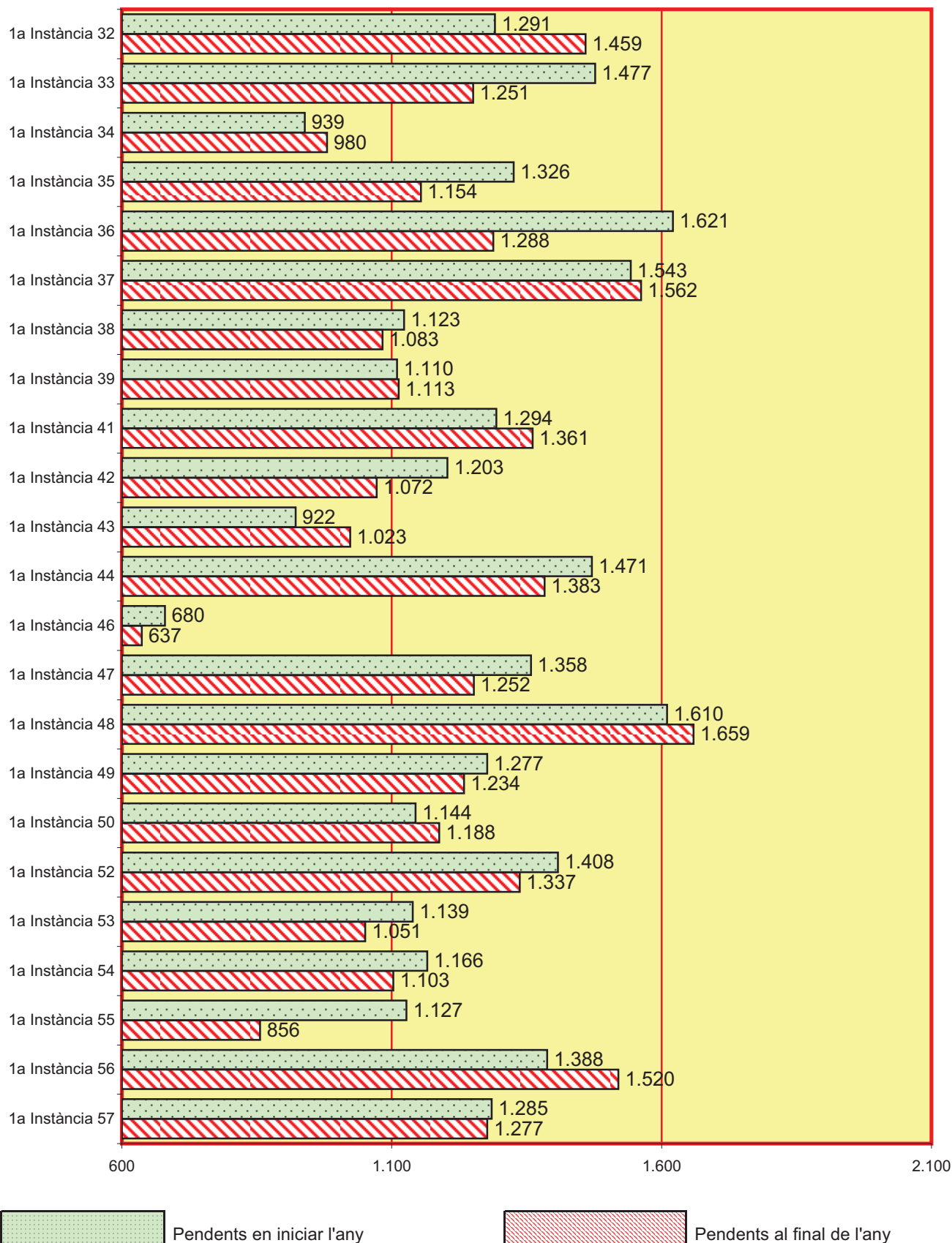
4.1.7.7.b. REPRESENTACIÓ GRÀFICA DE LES EXECUCIONS PENDENTS EN INICIAR I FINALITZAR L'ANY JUTJATS CIVILS DE L'1 AL 30

Total d'assumptes pendents en els jutjats de 1a instància en iniciar l'any: **62.546**
 Total d'assumptes pendents en els jutjats de 1a instància al final de l'any: **61.329**



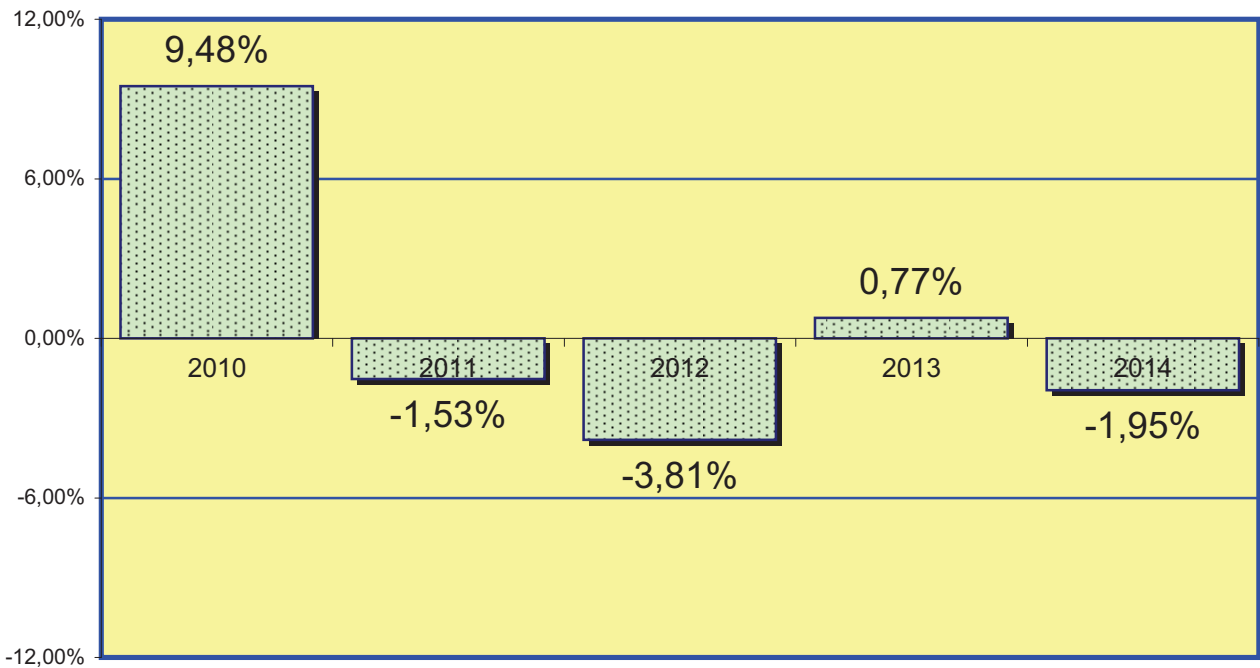
CONTINUA L'APARTAT 4.1.7.7.b. REPRESENTACIÓ GRÀFICA DE LES EXECUCIONS PENDENTS EN INICIAR I FINALITZAR L'ANY JUTJATS CIVILS DEL 31 AL 57

Total d'assumpes pendents en els jutjats de 1a instància en iniciar l'any: **62.546**
 Total d'assumpes pendents en els jutjats de 1a instància al final de l'any: **61.329**

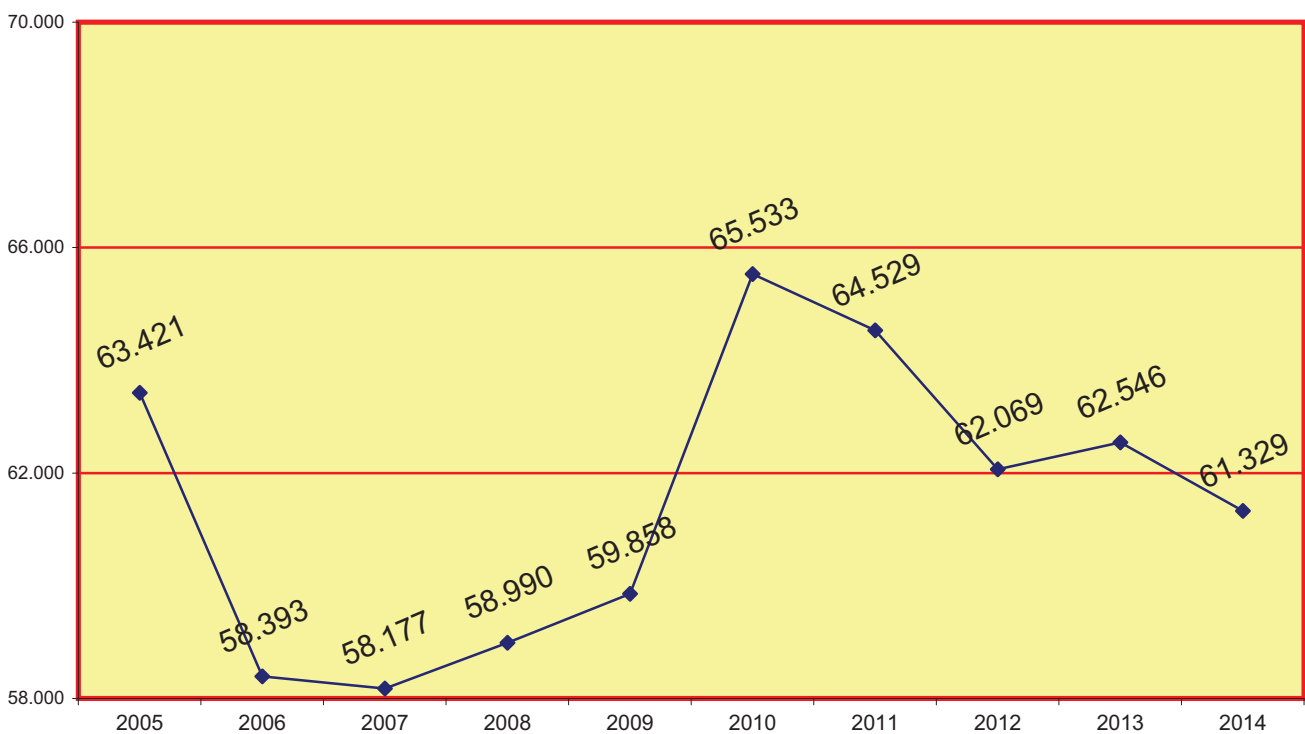


4.1.7.7.c. GRÀFICA DE LA VARIACIÓ DEL PERCENTATGE DE LES EXECUCIONS PENDENTS EN RELACIÓ L'ANY ANTERIOR

PERÍODE DE 2010 A 2014



4.1.7.7.d. EVOLUCIÓ GRÀFICA DE LA MITJANA D'EXECUCIONS CIVILS PENDENTS EN CADA JUTJAT AL FINAL DE L'ANY EN ELS PERÍODES SEGÜENTS:



4.1.7.7.e. EVOLUCIÓ GRÀFICA DE LA MITJANA D'EXECUCIONS CIVIL PENDENTS EN CADA JUTJAT AL FINAL DE L'ANY EN ELS PERÍODES SEGÜENTS:

2005	2006	2007	2008	2009	2010	2011	2012	2013	2014
1.294	1.192	1.212	1.228	1.247	1.365	1.344	1.291	1.303	1.278

4.1.7.8. SUBHASTES JUDICIAL CELEBRADES DURANT L'ANY	2008	2009	2010	2011	2012	2013	2014
	485	773	1.157	1.288	1.177	791	1.078

4.1.7.9. LLANÇAMENTS ACORDATS	3.241
-------------------------------	-------

4.1.7.10. DESPATXOS CIVILS D'AUXILI JUDICIAL. PERÍODE 2014	Pendents de l'any anterior	Ingressats durant l'any	Resolts durant l'any	Pendents al final de l'any
DESPATXOS NACIONALS	212	1.880	1.840	228
DESPATXOS UNIÓ EUROPEA	0	14	9	5
DESPATXOS ALTRES PAÏSOS	1	6	6	1
TOTAL	213	1.900	1.855	234

4.1.7.11. ESCRITS PENDENTS DE PROVEIR PERÍODE 2014	Tràmit	Execució	Total
FINS A 30 DIES D'ANTIGUITAT	2.056	3.684	5.740
MÉS DE 30 DIES D'ANTIGUITAT	365	1.163	1.528
TOTAL	2.421	4.847	7.268

4.1.7.12. RECURSOS D'APEL·LACIÓ PERÍODE 2014	Elevats durant l'any	Tornats durant l'any			Anul·latoris
		Confirmatoris totalment	Revocatori totalment	Parcialment	
CONTRA SENTÈNCIES	1.700	1.023	293	302	2
CONTRA INTERLOCUTÒRIES	613	280	205	69	4
TOTAL	2.313	1.303	498	371	6

B) SENTÈNCIES I INTERLOCUTÒRIES FINALS

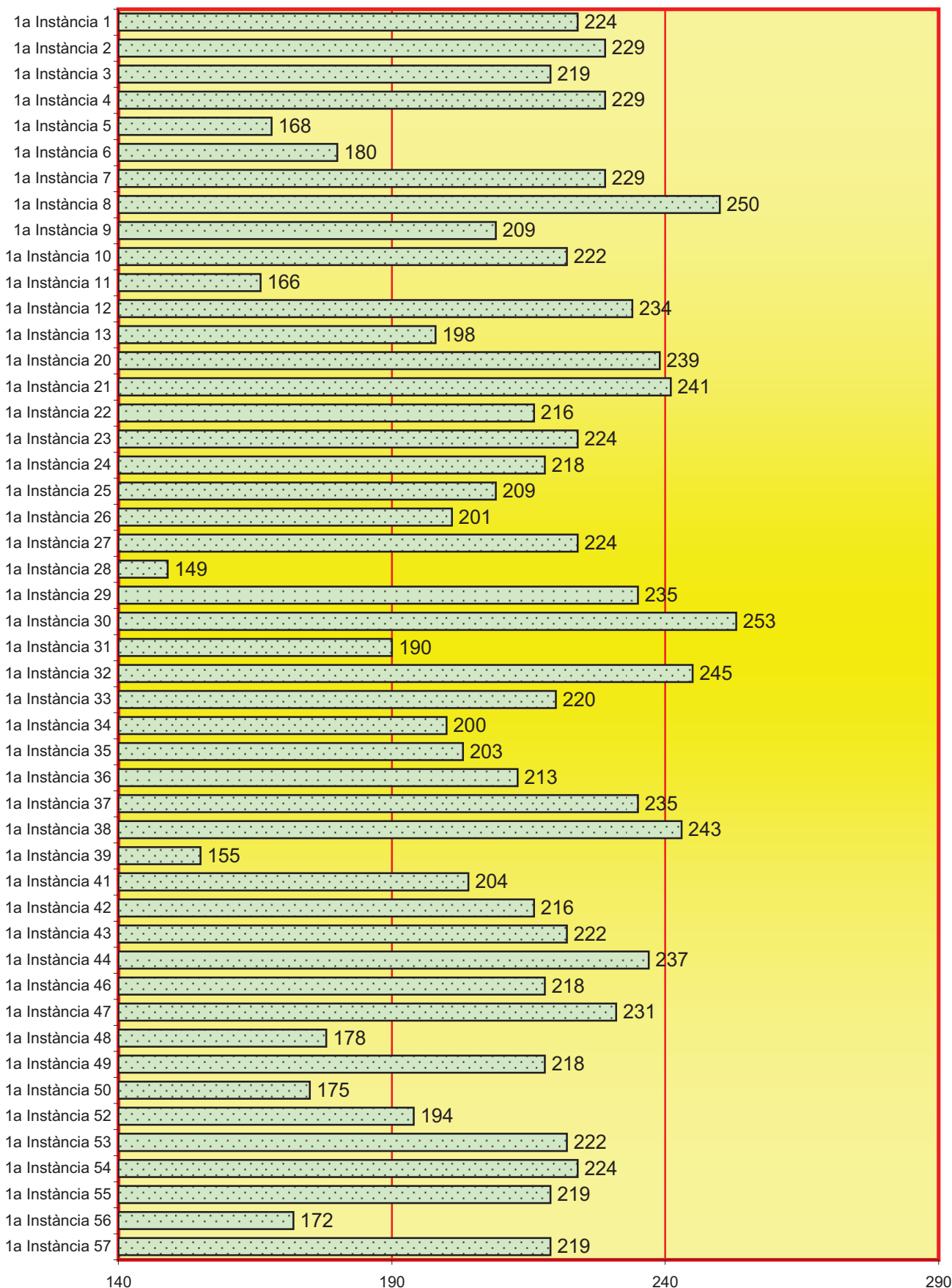
4.1.7.13. SENTÈNCIES PER JUTJAT PERÍODE 2014	AMB OPOSICIÓ			SENSE OPOSICIÓ			TOTAL
	Estimatòries		Desestima- -tòries	Estimatòries		Desestima- -tòries	
	Total	Parcial		Total	Parcial		
1a Instància 1	89	54	47	30	3	1	224
1a Instància 2	69	43	52	64	1	0	229
1a Instància 3	87	35	44	51	0	2	219
1a Instància 4	126	17	44	39	1	2	229
1a Instància 5	42	59	30	37	0	0	168
1a Instància 6	56	29	44	48	3	0	180
1a Instància 7	82	40	62	43	0	2	229
1a Instància 8	120	54	37	37	0	2	250
1a Instància 9	83	42	29	41	12	2	209
1a Instància 10	69	43	58	47	4	1	222
1a Instància 11	52	28	41	44	1	0	166
1a Instància 12	107	34	28	59	6	0	234
1a Instància 13	58	17	63	58	0	2	198
1a Instància 20	78	39	59	50	10	3	239
1a Instància 21	147	19	63	10	0	2	241
1a Instància 22	111	13	33	59	0	0	216
1a Instància 23	118	19	37	48	0	2	224
1a Instància 24	38	86	33	59	2	0	218
1a Instància 25	73	47	41	42	5	1	209
1a Instància 26	112	40	49	0	0	0	201
1a Instància 27	109	35	35	43	1	1	224
1a Instància 28	93	19	31	6	0	0	149
1a Instància 29	110	25	51	44	3	2	235
1a Instància 30	115	46	43	47	1	1	253
1a Instància 31	80	20	48	41	0	1	190
1a Instància 32	97	36	69	41	0	2	245
1a Instància 33	84	49	46	40	1	0	220
1a Instància 34	124	37	24	15	0	0	200
1a Instància 35	109	22	29	40	1	2	203
1a Instància 36	118	24	40	31	0	0	213
1a Instància 37	85	27	58	61	3	1	235
1a Instància 38	91	33	48	60	10	1	243
1a Instància 39	46	36	28	39	6	0	155
1a Instància 41	83	26	41	50	1	3	204
1a Instància 42	102	36	47	30	1	0	216
1a Instància 43	0	0	0	133	44	45	222
1a Instància 44	90	38	52	55	1	1	237
1a Instància 46	74	22	41	75	5	1	218
1a Instància 47	83	39	60	48	0	1	231
1a Instància 48	74	32	38	31	3	0	178
1a Instància 49	69	44	49	43	8	5	218
1a Instància 50	21	37	56	33	19	9	175
1a Instància 52	66	42	34	51	0	1	194
1a Instància 53	71	12	55	84	0	0	222
1a Instància 54	85	76	30	26	6	1	224
1a Instància 55	58	43	56	58	4	0	219
1a Instància 56	77	22	38	27	1	7	172
1a Instància 57	55	40	51	64	4	5	219
TOTAL	3.986	1.676	2.092	2.182	171	112	10.219

4.1.7.13.a. REPRESENTACIÓ GRÀFICA DE LES SENTÈNCIES DICTADES

PERÍODE 2014

Total de sentències dictades en els jutjats de 1a instància:

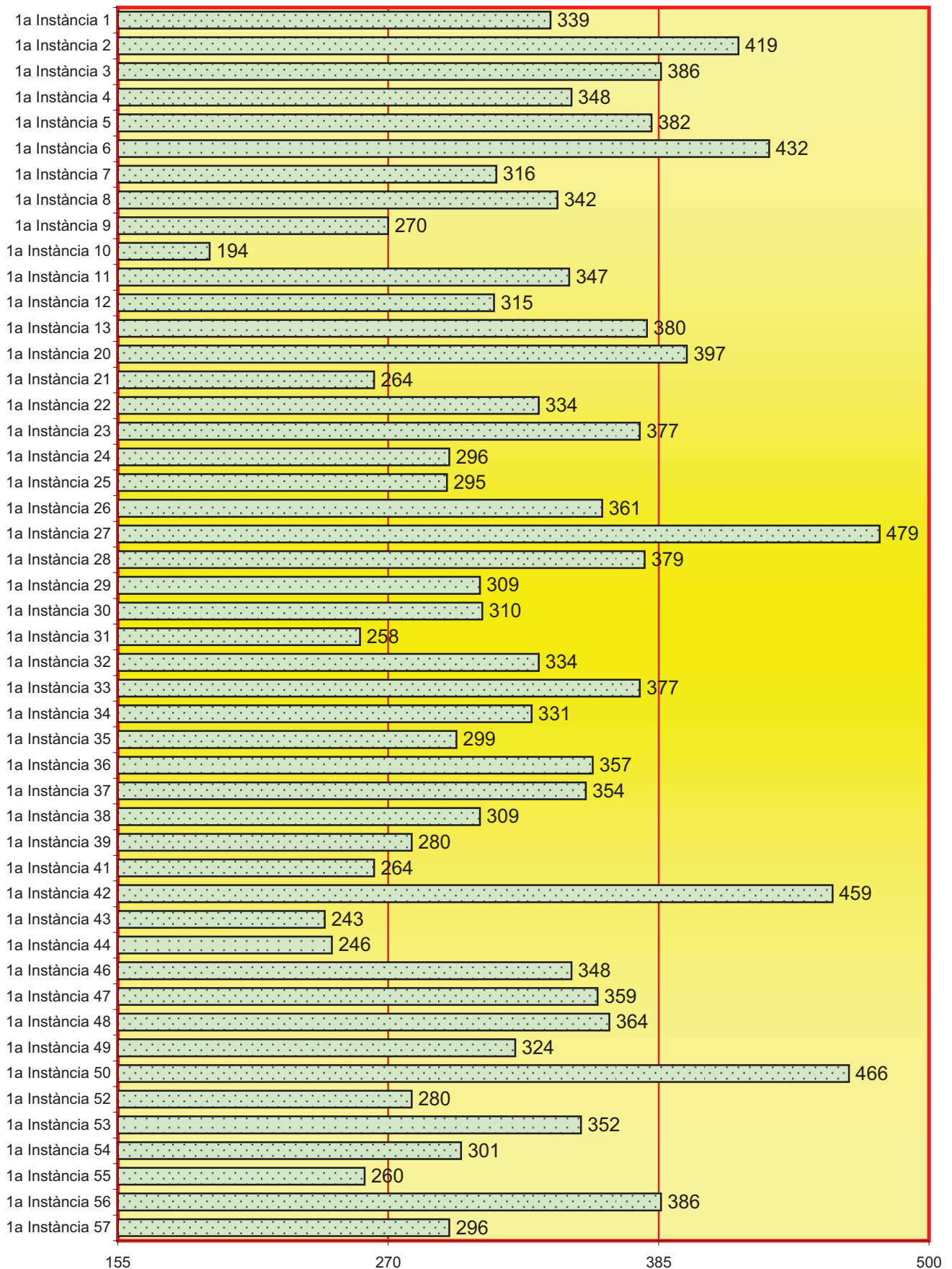
10.219



4.1.7.13.b. INTERLOCUTÒRIE PERÍODE 2014	A Jurisdicció voluntària	A Incidents	Restants interlocutòries finals	Total
1a Instància 1	13	49	277	339
1a Instància 2	4	46	369	419
1a Instància 3	14	62	310	386
1a Instància 4	11	33	304	348
1a Instància 5	8	31	343	382
1a Instància 6	14	54	364	432
1a Instància 7	11	52	253	316
1a Instància 8	10	36	296	342
1a Instància 9	15	42	213	270
1a Instància 10	14	2	178	194
1a Instància 11	15	60	272	347
1a Instància 12	12	52	251	315
1a Instància 13	14	55	311	380
1a Instància 20	8	99	290	397
1a Instància 21	12	46	206	264
1a Instància 22	13	42	279	334
1a Instància 23	15	39	323	377
1a Instància 24	14	67	215	296
1a Instància 25	11	66	218	295
1a Instància 26	11	10	340	361
1a Instància 27	16	56	407	479
1a Instància 28	132	27	220	379
1a Instància 29	11	67	231	309
1a Instància 30	11	55	244	310
1a Instància 31	14	25	219	258
1a Instància 32	13	75	246	334
1a Instància 33	10	39	328	377
1a Instància 34	9	63	259	331
1a Instància 35	11	33	255	299
1a Instància 36	9	49	299	357
1a Instància 37	14	52	288	354
1a Instància 38	7	50	252	309
1a Instància 39	11	24	245	280
1a Instància 41	9	41	214	264
1a Instància 42	13	65	381	459
1a Instància 43	12	25	206	243
1a Instància 44	12	59	175	246
1a Instància 46	8	51	289	348
1a Instància 47	12	53	294	359
1a Instància 48	13	37	314	364
1a Instància 49	8	26	290	324
1a Instància 50	11	33	422	466
1a Instància 52	16	38	226	280
1a Instància 53	10	79	263	352
1a Instància 54	7	38	256	301
1a Instància 55	13	24	223	260
1a Instància 56	10	51	325	386
1a Instància 57	11	59	226	296
TOTAL	672	2.237	13.209	16.118

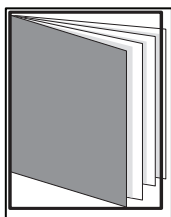
4.1.7.13.c. REPRESENTACIÓ GRÀFICA DE LES INTERLOCUTÒRIES DICTADES PERÍODE 2014

Total d'interlocutòries dictades en els jutjats de 1a instància **16.118**



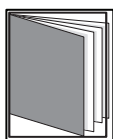


4.1.7.14. ASSUMPTE CIVILS PENDENTS EXCLUSIVAMENT DE SENTENCIAR PERÍODE 2014	Menys de 3 mesos	Més de 6 mesos	Més de 6 mesos
	200	23	4

4.1.7.15. DECRETS PERÍODE 2014	Actes de Conciliació	Juris-dicció voluntària	Incidents i mesures	Execució	Resta Decrets	Total
	4.683	34	1.934	6.756	19.936	33.343



REPARTIMENT D'ASSUMPTES DE FAMÍLIA



- ÍNDEX DE REPARTIMENT -

4.2.1. CLASSES DE REPARTIMENT DE FAMÍLIA (1a - 23a)	pàg. 119
4.2.2. REPARTIMENT D'ASSUMPTES DE FAMÍLIA PER CLASSES	pàg. 120
4.2.3. GRÀFICA DE LA VARIACIÓ DEL PERCENTATGE D'ASSUMPTES REPARTITS	pàg. 121
4.2.4. EVOLUCIÓ GRÀFICA ANUAL DEL REPARTIMENT DE FAMÍLIA	pàg. 122
4.2.4.1. MITJANA ANUAL D'ASSUMPTES REBUTS PER CADA JUTJAT	pàg. 122
4.2.5. REPRESENTACIÓ GRÀFICA PER CLASSES (1a - 23a)	pàg. 123
4.2.6. REPARTIMENT D'EXHORTS I COMISSIONS ROGATÒRIES	pàg. 123
4.2.7. MOVIMENT D'ASSUMPTES DELS JUTJATS DE FAMÍLIA	pàg. 124
4.2.7.1. DESGLOSSAMENT PER TIPUS DE PROCESSOS I MATÈRIES	pàg. 124

4.2.7.1.a. PROCESSOS RELATIUS AL DRET DE FAMÍLIA	pàg. 124
4.2.7.1.b. PROCESSOS RELATIUS AL DRET DE FAMÍLIA PER JUTJAT	pàg. 125
4.2.7.1.c. REPRESENTACIÓ GRÀFICA DELS PROCESSOS RELATIUS A FAMÍLIA	pàg. 125
4.2.7.1.d. GRÀFICA DE LA VARIACIÓ DEL PERCENTATGE D'ASSUMPTES REPARTITS	pàg. 126
4.2.7.1.e. EVOLUCIÓ GRÀFICA DELS PROCESSOS RELATIUS A FAMÍLIA	pàg. 126
4.2.7.1.f. MITJANA ANUAL D'ASSUMPTES PENDENTS A CADA JUTJAT	pàg. 126
4.2.7.1.g. MEDIACIÓ FAMILIAR	pàg. 126
4.2.7.2. JURISDICCIO VOLUNTÀRIA	pàg. 127
4.2.7.2.a. MOVIMENT D'ASSUMPTES	pàg. 127
4.2.7.2.b. RESOLTS I SUBJECTES A SEGUIMENT I CONTROL	pàg. 127
4.2.7.3. ASSENYALAMENTS DE JUTJATS DE FAMÍLIA	pàg. 127
4.2.7.3.a. ASSENYALAMENTS PER JUTJAT	pàg. 127
4.2.7.3.b. REPRESENTACIÓ GRÀFICA JUDICIS ASSENYALATS	pàg. 128
4.2.7.4. EXECUCIONS CIVILS EN PROCESSOS DE FAMÍLIA	pàg. 128
4.2.7.4.a. REPRESENTACIÓ GRÀFICA D'EXECUCIONS CIVILS EN FAMÍLIA	pàg. 129
4.2.7.4.b. EVOLUCIÓ GRÀFICA DE LES EXECUCIONS PENDENTS AL FINAL DE L'ANY	pàg. 129
4.2.7.4.c. GRÀFICA DE LA VARIACIÓ DEL PERCENTATGE DE LES EXECUCIONS PENDENTS	pàg. 130
4.2.7.4.d. MITJANA ANUAL DE LES EXECUCIONS PENDENTS EN CADA JUTJAT	pàg. 130
4.2.7.5. SUBHASTES JUDICIALS	pàg. 130
4.2.7.6. DESPATXOS CIVILS DE FAMÍLIA D'AUXILI JUDICIAL	pàg. 131
4.2.7.7. LLANÇAMENTS ACORDATS	pàg. 131
4.2.7.8. RECURSOS D'APEL·LACIÓ	pàg. 131
4.2.7.9. ASSUMPTES DE FAMÍLIA PENDENTS DE SENTENCIAR	pàg. 131
4.2.7.10. SENTÈNCIES I INTERLOCUTÒRIES FINALS: ÀREA DE FAMÍLIA	pàg. 132
4.2.7.10.a. SENTÈNCIES EN PROCESSOS CONTENCIOSOS PER JUTJAT	pàg. 132
4.2.7.10.b. REPRESENTACIÓ GRÀFICA DE SENTÈNCIES	pàg. 132
4.2.7.10.c. INTERLOCUTÒRIES FINALS PER JUTJAT	pàg. 133
4.2.7.10.d. REPRESENTACIÓ GRÀFICA D'INTERLOCUTÒRIES FINALS	pàg. 133
4.2.7.11. DECRETS	pàg. 134
4.2.7.12. ESCRITS PENDENTS DE PROVEIR	pàg. 134

4.2.1. CLASSES DE REPARTIMENT (1a - 23a) DELS JUTJATS DE PRIMERA INSTÀNCIA DE FAMÍLIA

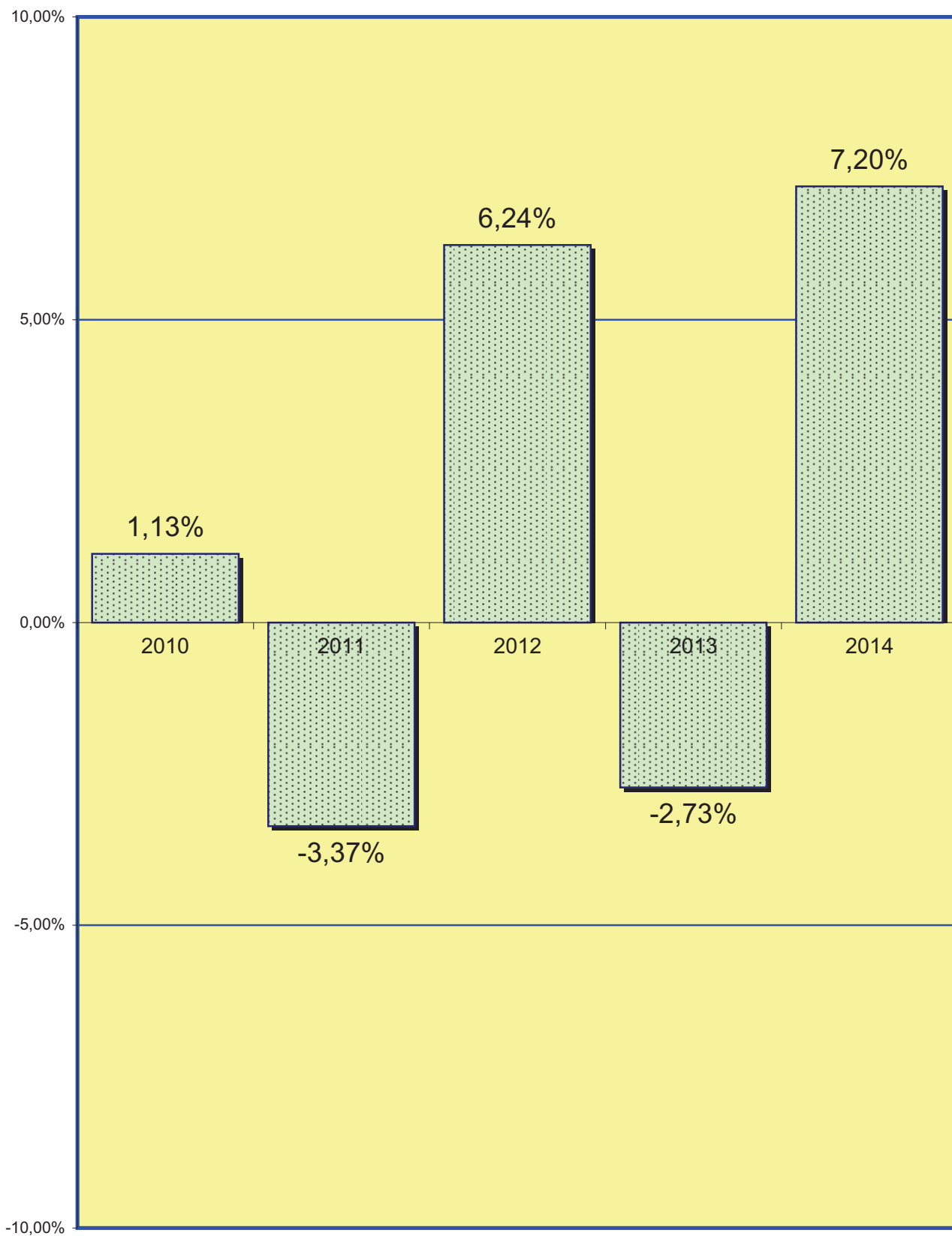
1a classe	Expedients per obtenir la dispensa d'impediments del tercer grau. Fixar domicili.
2a classe	Mesures provisionals prèvies a la demanda.
3a classe	Controvèrsies en l'exercici de la pàtria potestat. Peticions dades biològiques.
4a classe	Nul·litat de matrimoni.
5a classe	Eficàcia civil de resolucions eclesiàstiques.
6a classe	Separació contenciosa i modificació de mesures definitives en sentència de separació.
7a classe	Separació sol·licitada de comú acord.
8a classe	Demandes de divorci contencioses i modificació mesures definitives sentència de divorci.
9a classe	Divorci de comú acord.
10a classe	Contencioses sobre mesures en relació amb fills respecto menors (art. 748.4 LEC).
11a classe	Demandes formulades de comú acord pels dos progenitors (art. 748.4 LEC).
12a classe	Filiació, determinació, impugnació de la paternitat o maternitat.
13a classe	Reclamació d'aliments.
14a classe	Liquidació societat conjugal.
15a classe	Determinació règim econòmic matrimonial.
16a classe	Ruptura de les unions estables de parella.
17a classe	Jurisdicció voluntària.
18a classe	Privació de la pàtria potestat. Revocació adopció. Altres.
19a classe	Alienar béns societat de guanys o menors.
20a classe	Oposicions resolucions administratives de menors.
21a classe	Execucions de títols judicials. Execucions provisionals.
22a classe	Impugnació en matèria de justícia gratuïta.
23a classe	Exhorts, cooperació judicial, comissions rogatòries.

4.2.2.. EVOLUCIÓ DEL REPARTIMENT D'ASSUMPTES DE FAMÍLIA PER CLASSES

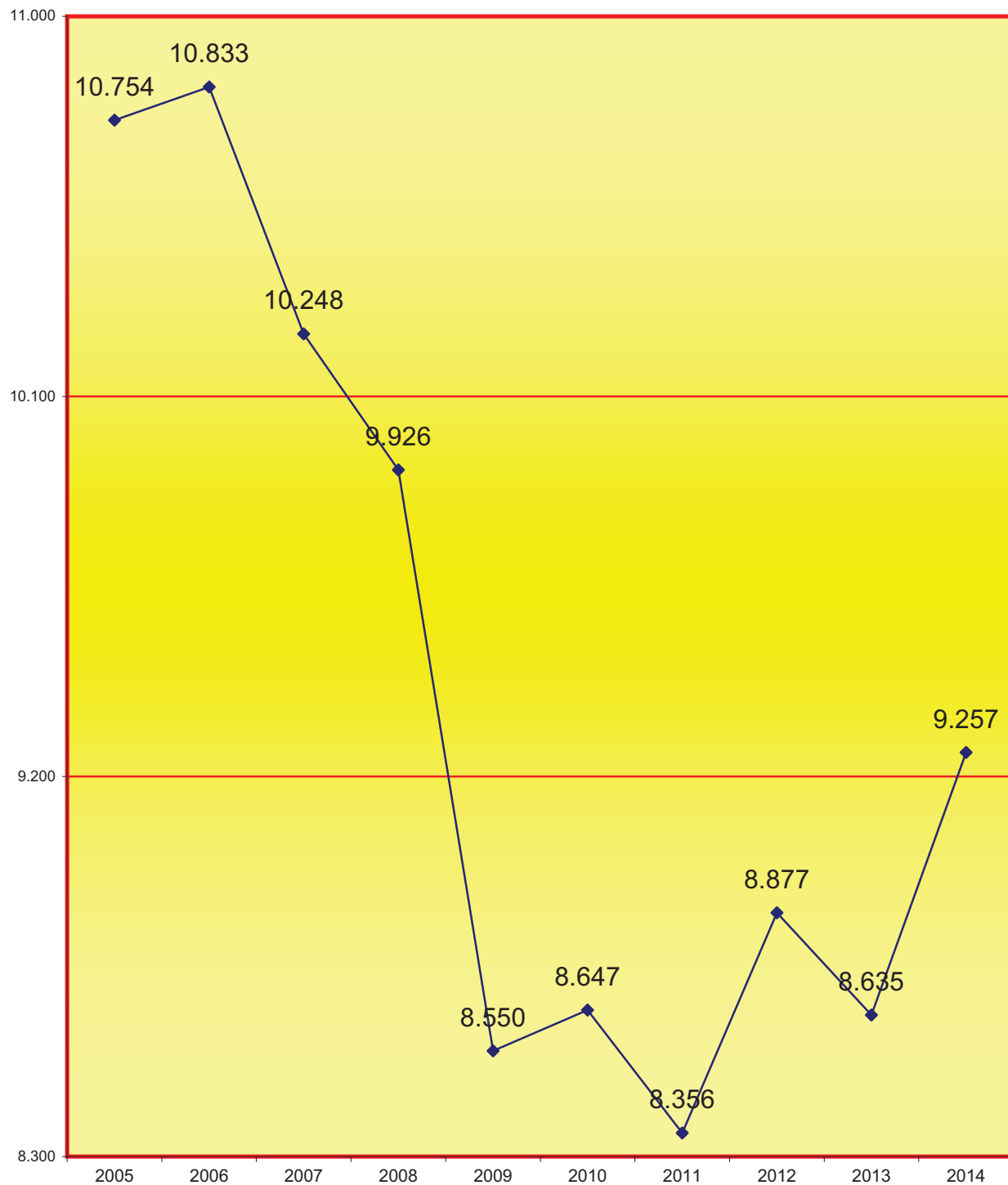
CLASSES	1r trimes.	2n trimes.	3r trimes.	4t trimes.	Total
1a classe	0	0	0	0	0
2a classe	59	92	69	71	291
3a classe	9	12	19	21	61
4a classe	14	27	10	18	69
5a classe	25	19	23	33	100
6a classe	7	11	16	22	56
7a classe	36	36	28	37	137
8a classe	440	446	368	499	1.753
9a classe	866	802	639	899	3.206
10a classe	197	212	175	238	822
11a classe	131	169	127	161	588
12a classe	16	20	6	14	56
13a classe	6	4	6	6	22
14a classe	3	5	5	7	20
15a classe	1	0	0	2	3
16a classe	3	3	5	8	19
17a classe	15	13	13	13	54
18a classe	14	28	7	24	73
19a classe	4	4	3	4	15
20a classe	85	86	85	79	335
21a classe	413	348	325	402	1.488
22a classe	11	31	19	28	89
Total	2.355	2.368	1.948	2.586	9.257

4.2.3. GRÀFICA DE LA VARIACIÓ DEL PERCENTATGE D'ASSUMPTES REPARTITS EN RELACIÓ L'ANY ANTERIOR

PERÍODE DE 2010 A 2014



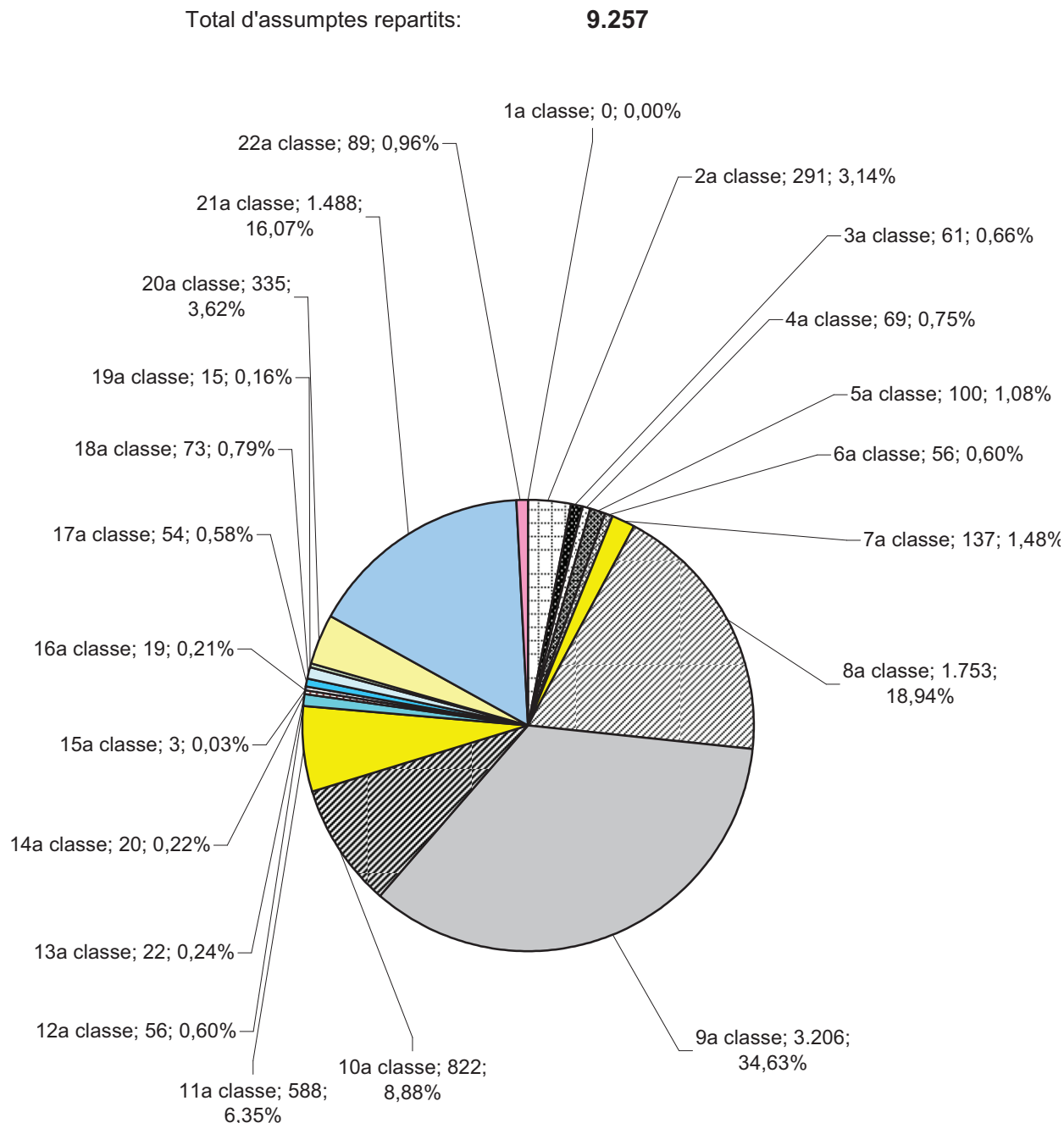
4.2.4. EVOLUCIÓ GRÀFICA ANUAL PERÍODE DE 2005 A 2014



4.2.4.1. LA MITJANA ANUAL D'ASSUMPTES QUE HA REBUT CADA JUTJAT CIVIL EN ELS PERÍODES SEGÜENTS:

2005	2006	2007	2008	2009	2010	2011	2012	2013	2014
1.344	1.354	1.281	1.241	1.069	1.081	1.045	1.110	1.079	1.157

4.2.5. REPRESENTACIÓ GRÀFICA PER CLASSES (1a - 23a)



4.2.6. REPARTIMENT D'EXHORTS I COMISSIONS ROGATÒRIES

PERÍODE 2014	1r trimes.	2n trimes.	3r trimes.	4t trimes.	Total
EXHORTS I COMISSIONS ROGATÒRIES REPARTIDES	52	52	62	71	237

4.2.7. MOVIMENT D'ASSUMPTES DELS JUTJATS CIVILS DE FAMÍLIADESGLOSSAMENT PER JUTJAT PERÍODE 2014**A) MOVIMENT D'ASSUMPTES CIVILS DE FAMÍLIA**

4.2.7.1. DESGLOSSAMENT PER TIPUS DE PROCESSOS I MATÈRIES

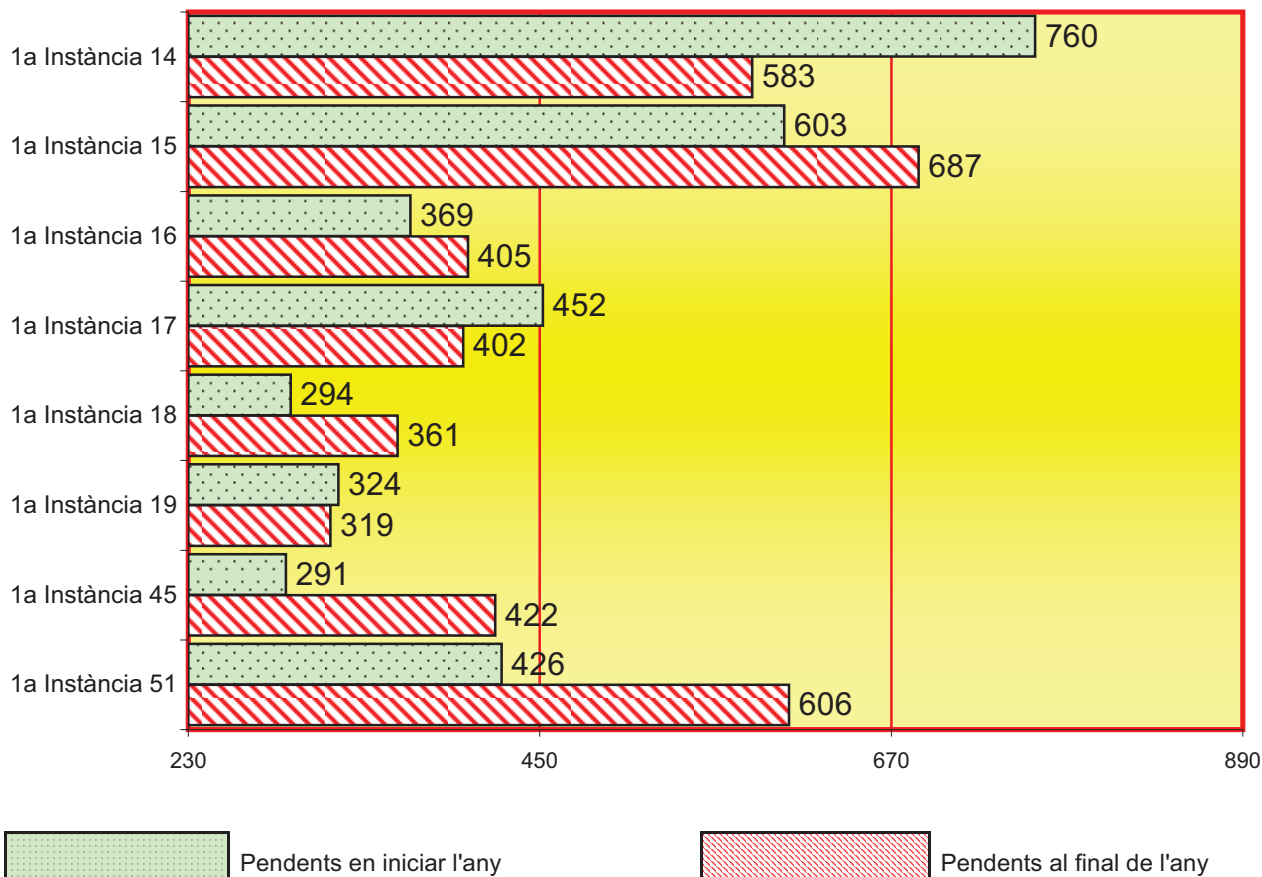
4.2.7.1.a. PROCESSOS RELATIUS AL DRET DE FAMÍLIA PER PROCEDIMENT	Pendants de l'any anterior	Ingressats durant l'any		Resultats durant l'any		Pendants al final de l'any
		Directa- -ment	Procedent transformació	Per transformació	Restants	
NUL-LITATS MATRIMONIALS	6	68	0	0	16	58
DIVORCIS CONSENSUATS	511	3.004	220	6	3.138	611
DIVORCIS NO CONSENSUATS	802	1.120	6	220	869	825
SEPARACIÓ CONSENSUADA	28	127	6	0	132	32
SEPARACIÓ NO CONSENSUADA	24	45	0	6	32	30
EFICÀCIA CIVIL SEPARACIÓ, DISSOLUCIÓ O NUL-LITAT CANÒNICA	0	10	0	0	8	2
MESURES PRÈVIES	61	303	0	0	295	78
MESURES COETÀNIES	298	832	0	0	852	271
MESURES POSTERIORES	0	1	0	0	1	0
MODIFICACIÓ MESURES CONSENSUADES	63	301	88	0	402	52
MODIFICACIÓ MESURES NO CONSENSUADES	541	838	0	88	690	602
JUDICIS ORDINARIS	34	28	0	0	31	31
JUDICIS VERBALS	266	313	0	0	333	246
SOBRE LA CAPACITAT DE LES PERSONES	0	0	0	0	0	0
LIQUIDACIÓ RÈGIM ECONÒMIC MATRIMONIAL	17	25	0	0	21	18
GUARDA, CUSTÒDIA O ALIMENTS DE FILLS MENORS NO MATRIMONIALS CONSENSUATS	103	568	80	1	609	147
GUARDA, CUSTÒDIA O ALIMENTS DE FILLS MENORS NO MATRIMONIALS NO CONSENSUATS	393	574	1	80	445	436
INCIDENTS DE L'ART. 241.1 LOPJ	1	10	0	0	11	0
INCIDENTS	290	1.063	0	0	1.196	251
ALTRES CONTENCIOSOS	81	174	0	0	160	95
TOTAL	3.519	9.404	401	401	9.241	3.785

4.2.7.1.b. PROCESSOS RELATIUS AL DRET DE FAMÍLIA PER JUTJAT	Pendants de l'any anterior	Ingressats durant l'any		Resultats durant l'any		Pendants al final de l'any
		Directa- -ment	Procedent tansformació	Per transformació	Restants	
1a Instància 14	760	1.236	50	50	1.413	583
1a Instància 15	603	1.095	26	26	1.017	687
1a Instància 16	369	1.177	51	51	1.141	405
1a Instància 17	452	1.046	46	46	1.162	402
1a Instància 18	294	1.110	61	61	1.043	361
1a Instància 19	324	1.124	71	71	1.129	319
1a Instància 45	291	1.299	55	55	1.168	422
1a Instància 51	426	1.317	41	41	1.168	606
Total	3.519	9.404	401	401	9.241	3.785

4.2.7.1.c. REPRESENTACIÓ GRÀFICA DELS PROCESSOS RELATIUS AL DRET DE FAMÍLIA
PENDENTS EN INICIAR I FINALITZAR L'ANY

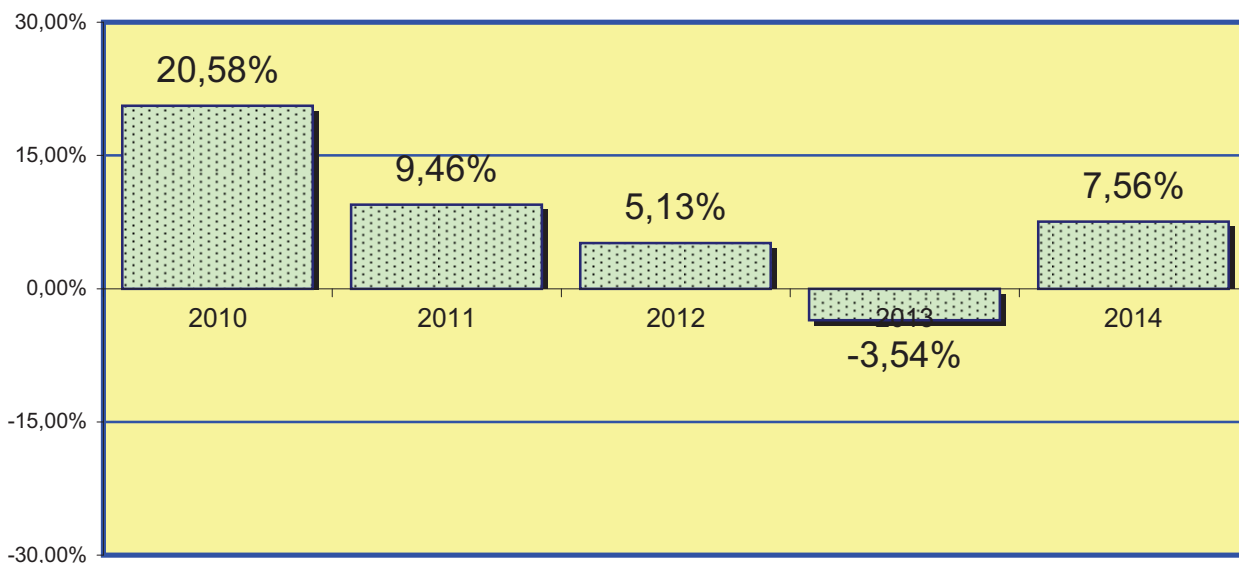
Total de processos pendents en els jutjats de família en iniciar l'any: **3.519**

Total de processos pendents en els jutjats de família al final de l'any: **3.785**

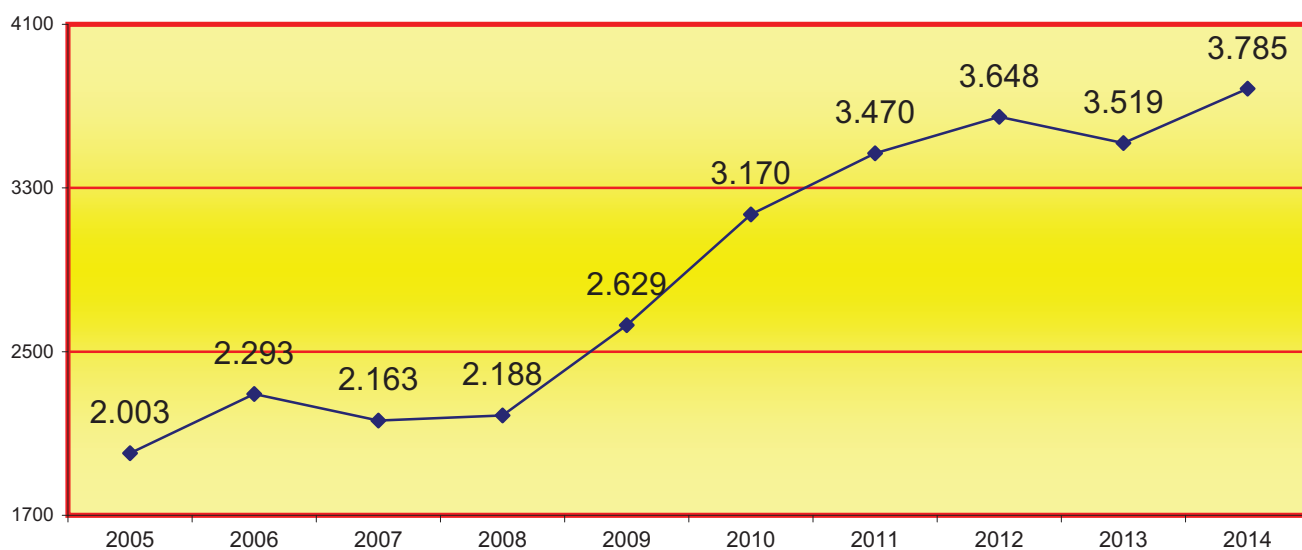


4.2.7.1.d. GRÀFICA DE LA VARIACIÓ DEL PERCENTATGE D'ASSUMPTES REPARTITS EN RELACIÓ A L'ANY ANTERIOR

PERÍODE DE 2010 A 2014



4.2.7.1.e. EVOLUCIÓ GRÀFICA ANUAL DELS PROCESSOS RELATIUS A DRET DE FAMÍLIA PENDENTS AL FINAL DE L'ANY EN ELS PERÍODES SEGÜENTS:



4.2.7.1.f. MITJANA PER JUTJAT DELS PROCESSOS RELATIUS A DRET DE FAMÍLIA PENDENTS EN CADA JUTJAT AL FINAL DE L'ANY EN ELS PERÍODES SEGÜENTS:

2005	2006	2007	2008	2009	2010	2011	2012	2013	2014
250	287	270	274	329	396	434	456	440	473

4.2.7.1.g. MEDIACIÓ FAMILIAR	Derivats durant l'any	Finalitzats durant l'any	
		amb conformitat	sense conformitat
	701	26	96

4.2.7.2. JURISDICCIO VOLUNTÀRIA

PERÍODE 2014

4.2.7.2.a. MOVIMENT D'ASSUMPTES	Pendants de l'any anterior	Ingressats durant l'any	Resultats durant l'any	Pendants al final de l'any
ADOPCIIONS NACIONALS	91	93	136	52
ADOPCIIONS INTERNACIONALS	10	16	13	11
ACOLLIMENTS NACIONALS	0	0	0	0
ACOLLIMENTS INTERNACIONALS	0	0	0	0
PROC. ESTERILITZACIÓ INCAPAÇOS (ART. 156 CP)	0	0	0	0
DECLARACIÓ D'HEREUS ABINTESTAT	0	0	0	0
EXPEDIENTS DE DOMINI	0	0	0	0
ALTRES	45	123	124	49
TOTAL	146	232	273	112

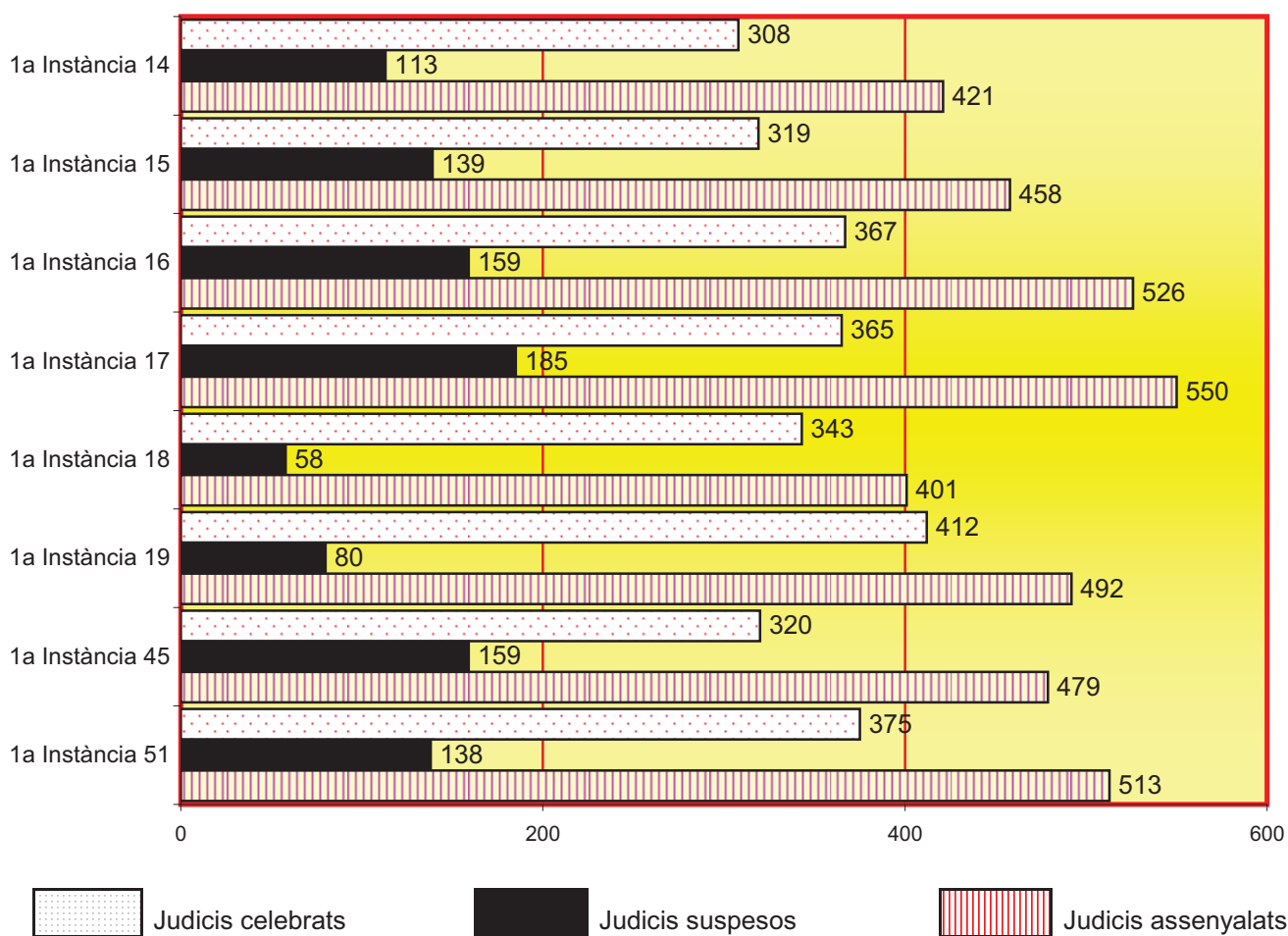
4.2.7.2.b. RESULTATS I SUBJECTES A SEGUIMENT I CONTROL	2009	2010	2011	2012	2013	2014
	18	14	17	12	100	125

4.2.7.3. ASSENYALAMENTS JUTJATS DE FAMÍLIA

PERÍODE 2014

4.2.7.3.a. ASSENYALAMENTS PER JUTJAT	Celebrats durant l'any	Suspesos durant l'any	Assenyalsats durant l'any
1a Instància 14	308	113	421
1a Instància 15	319	139	458
1a Instància 16	367	159	526
1a Instància 17	365	185	550
1a Instància 18	343	58	401
1a Instància 19	412	80	492
1a Instància 45	320	159	479
1a Instància 51	375	138	513
Total	2.809	1.031	3.840

4.2.7.3.b. REPRESENTACIÓ GRÀFICA DELS JUDICIS ASSENYALATS EN ELS JUTJATS DE FAMÍLIA

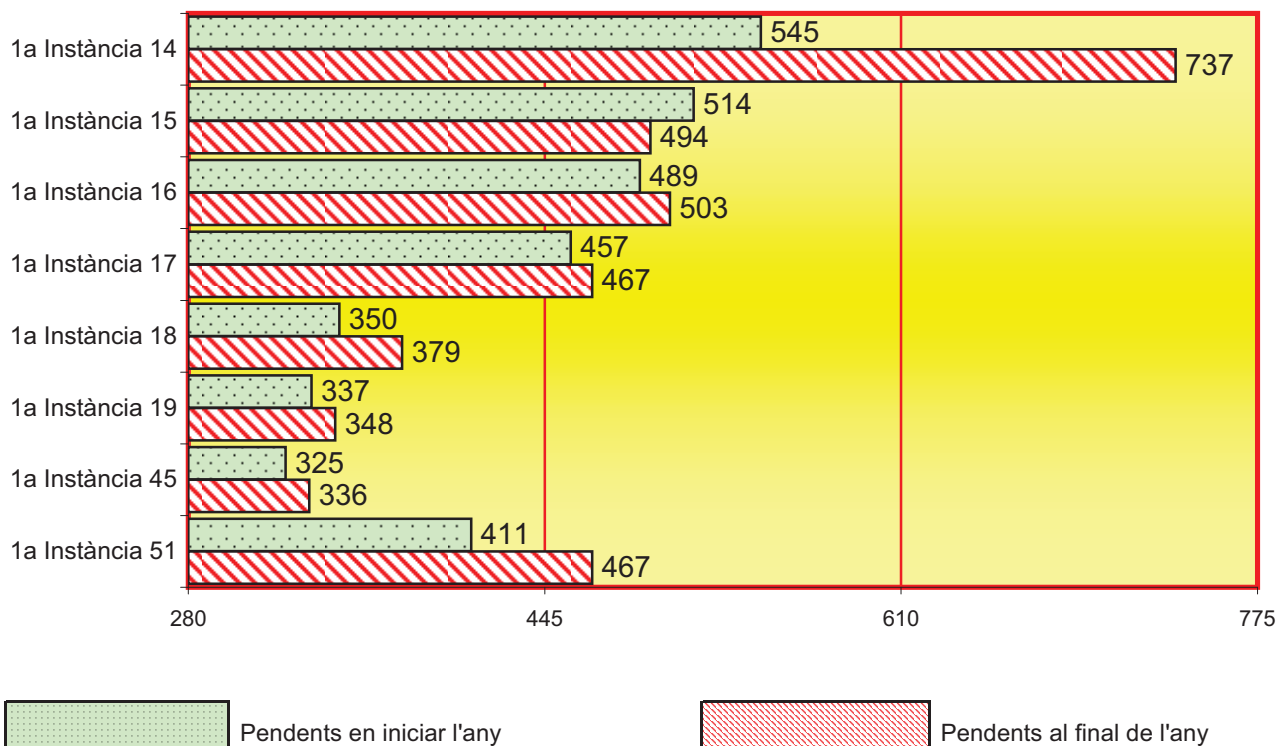


4.2.7.4. EXECUCIONS CIVILS EN PROCESSOS DE FAMÍLIA PERÍODE 2014	Pendants de l'any anterior	Ingressades durant l'any	Reiniciades durant l'any	Acumulades durant l'any	Resoltes durant l'any	Pendants al final de l'any
1a Instància 14	545	225	130	3	160	737
1a Instància 15	514	172	42	2	232	494
1a Instància 16	489	229	53	0	294	503
1a Instància 17	457	158	0	0	148	467
1a Instància 18	350	182	11	15	149	379
1a Instància 19	337	158	19	1	165	348
1a Instància 45	325	224	11	2	222	336
1a Instància 51	411	182	6	8	124	467
Total	3.428	1.530	272	31	1.494	3.731

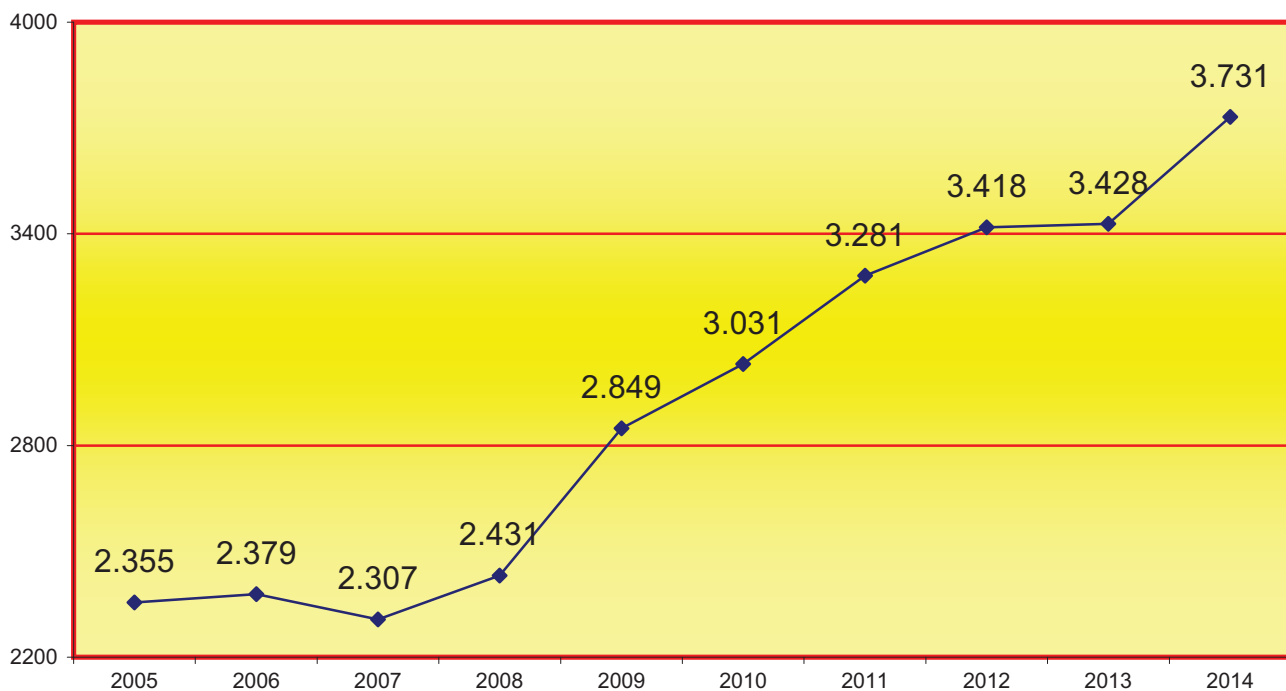
4.2.7.4.a. REPRESENTACIÓ GRÀFICA D'EXECUCIONS CIVILS EN ELS PROCESSOS DE FAMÍLIA
PENDENTS EN INICIAR I FINALITZAR L'ANY

Total d'execucions pendents en els jutjats de família en iniciar l'any: **3.428**

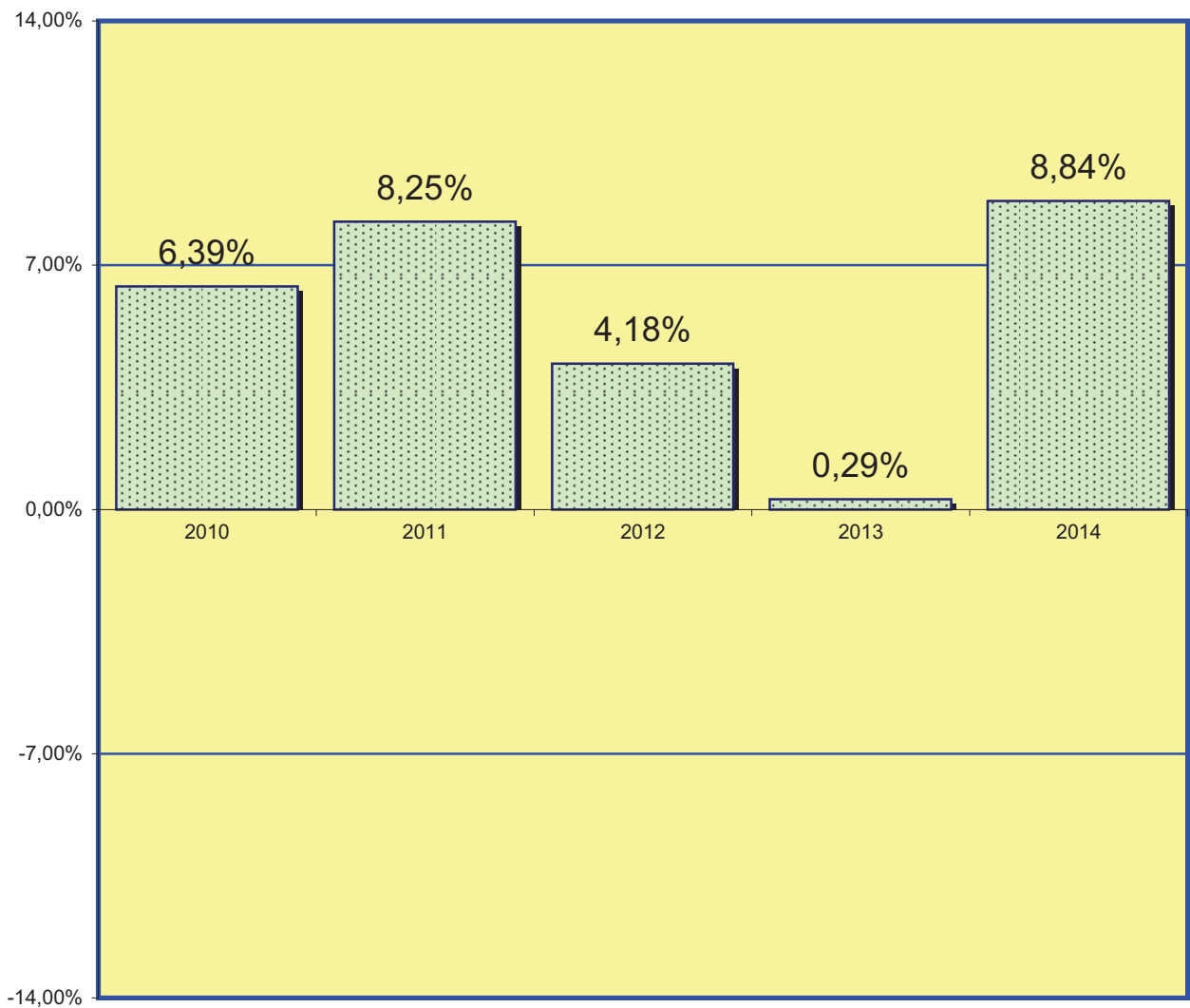
Total d'execucions pendents en els jutjats de família al final de l'any: **3.731**



4.2.7.4.b. EVOLUCIÓ GRÀFICA DE LES EXECUCIONS DE FAMÍLIA PENDENTS AL FINAL DE L'ANY EN ELS PERÍODES SEGÜENTS:



4.2.7.4.c. GRÀFICA DE LA VARIACIÓ DEL PERCENTATGE DE LES EXECUCIONS PENDENTS EN RELACIÓ A L'ANY ANTERIOR



4.2.7.4.d. MITJANA ANUAL DE LES EXECUCIONS PENDENTS EN CADA JUTJAT AL FINAL DELS PERÍODES SEGÜENTS:

2005	2006	2007	2008	2009	2010	2011	2012	2013	2014
294	297	288	304	356	379	410	427	429	466

4.2.7.5. SUBHASTES JUDICIALS CELEBRADES EN L' ÒRGAN	2011	2012	2013	2014
	8	6	8	9

4.2.7.6. DESPATXOS CIVILS D'AUXILI JUDICIAL. PERÍODE 2014	Pendants de l'any anterior	Ingressats durant l'any	Resolts durant l'any	Pendants al final de l'any
DESPATXOS NACIONALS	34	551	546	39
DESPATXOS UNIÓ EUROPEA	1	3	3	1
DESPATXOS ALTRES PAÏSOS	0	2	2	0
TOTAL	35	556	551	40

4.2.7.7. LLANÇAMENTS ACORDATS PERÍODE 2014	3
---	---

4.2.7.9. RECURSOS D'APEL·LACIÓ PERÍODE 2014	Elevats durant l'any	Retornats durant l'any			
		Confirmatoris totalment	Revocatoris		Anul·latoris
			Totalment	Parcialment	
CONTRA SENTÈNCIES	462	200	48	116	0
CONTRA INTERLOCUTÒRIES	105	70	14	26	0
TOTAL	567	270	62	142	0

4.2.7.9. ASSUMPTE DE FAMÍLIA PENDENTS EXCLUSIVAMENT DE SENTENCIAR PERÍODE 2014	Menys de 3 mesos	entre 3 i 6 mesos	Més de 6 mesos
	28	7	13

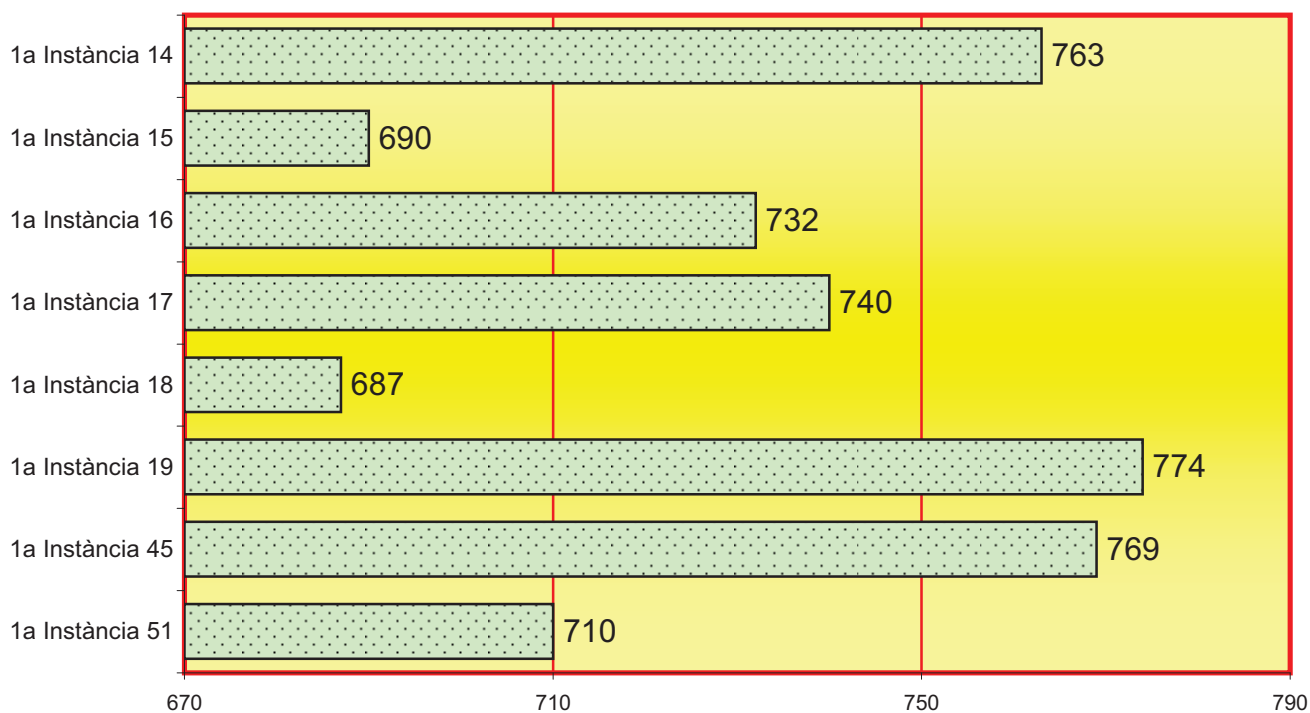
B) SENTÈNCIES I INTERLOCUTÒRIES FINALS

4.2.7.10. ÀREA CIVIL PERÍODE 2014

4.2.7.10.a. SENTÈNCIA EN PROCESSOS CONTENCIOSOS	AMB OPOSICIÓ			SENSE OPOSICIÓ			TOTAL
	Estimatòries		Desestima- tòries	Estimatòries		Desestima- tòries	
	Total	Parcial		Total	Parcial		
1a Instància 14	86	140	33	503	1	0	763
1a Instància 15	85	30	44	531	0	0	690
1a Instància 16	34	83	22	565	27	1	732
1a Instància 17	42	152	17	529	0	0	740
1a Instància 18	101	104	14	463	2	3	687
1a Instància 19	99	111	30	509	25	0	774
1a Instància 45	40	29	35	660	4	1	769
1a Instància 51	111	21	9	569	0	0	710
Total	598	670	204	4.329	59	5	5.865

4.2.7.10.b. REPRESENTACIÓ GRÀFICA DE LES SENTÈNCIES DICTADES PERÍODE 2014

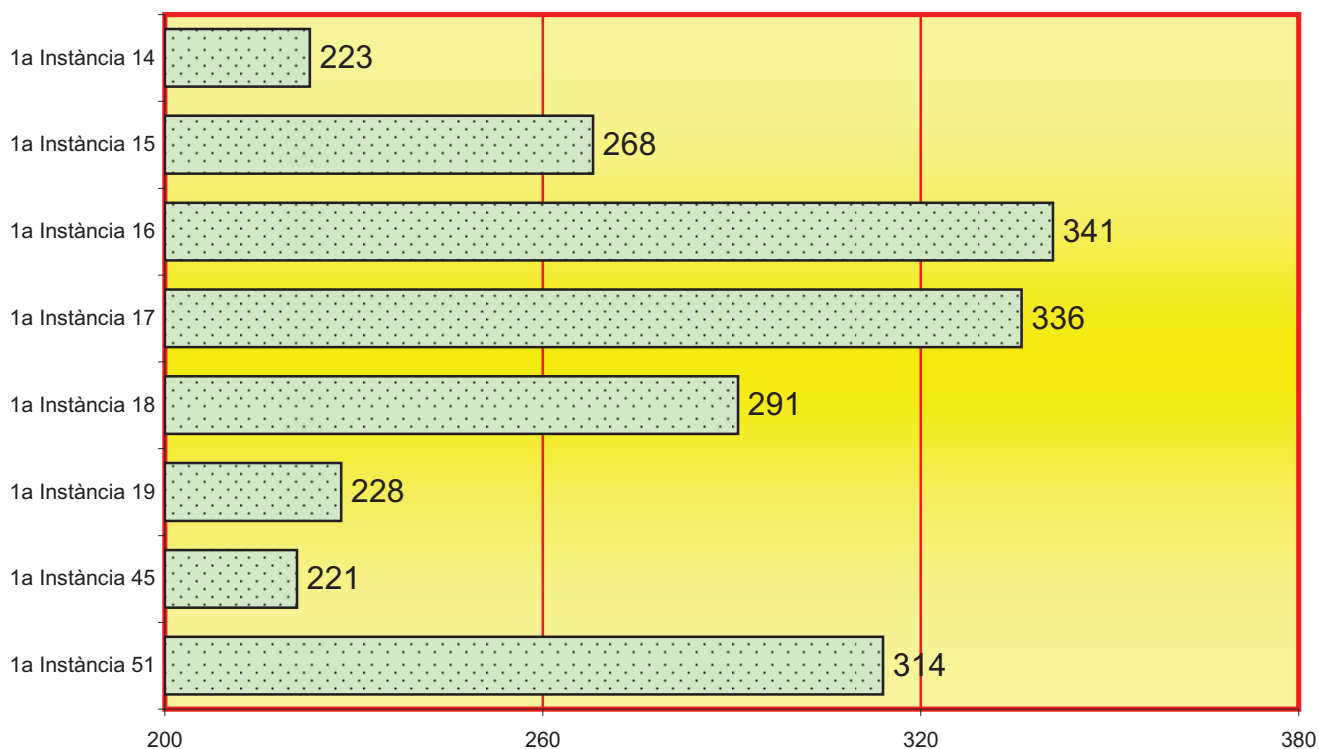
Total de sentències dictades en els jutjats de 1a instància (família):

5.865

4.2.7.10.c. INTERLOCUTÒRIE PERÍODE 2014	A Jurisdicció voluntària	A Incidents	Restants interlocutòries finals	Total
1a Instància 14	42	105	76	223
1a Instància 15	29	199	40	268
1a Instància 16	35	199	107	341
1a Instància 17	24	223	89	336
1a Instància 18	25	188	78	291
1a Instància 19	27	166	35	228
1a Instància 45	30	128	63	221
1a Instància 51	36	199	79	314
Total	248	1.407	567	2.222

4.2.7.10.d. REPRESENTACIÓ GRÀFICA DE LES INTERLOCUTÒRIES DICTADES

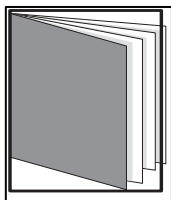
Total d'interlocutòries dictades en els jutjats de 1a instància (família): **2.222**



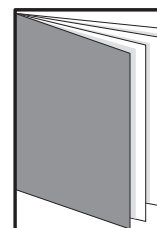
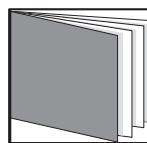
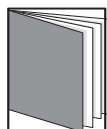
4.2.7.11. DECRETS PERÍODE 2014	Actes de Conciliació	A Jurisdicció voluntària	A Incidents i mesures	Execució	Restants Decrets	TOTAL
	0	12	926	756	594	2.288

4.2.7.12. ESCRITS PENDENTS DE PROVEIR PERÍODE 2014	Tràmit	Execució	Total
FINS A 30 DIES D'ANTIGUITAT	767	534	1.301
MÉS DE 30 DIES D'ANTIGUITAT	129	55	184
TOTAL	896	589	1.485

4.2.7.13. ASSUMPTE CIVILS PENDENTS EXCLUSIVAMENT DE SENTENCIAR PERÍODE 2014	Menys de 3 mesos	entre 3 i 6 mesos	Més de 6 mesos
	28	7	13



REPARTIMENT D'ASSUMPTES D'ESTAT CIVIL I CAPACITAT



- ÍNDEX DE REPARTIMENT -

4.3.1. CLASSES DE REPARTIMENT D'ESTAT CIVIL I CAPACITAT	pàg. 137
4.3.2. REPARTIMENT D'ASSUMPTES DE CAPACITAT I ESTAT CIVIL PER TRIMESTRES	pàg. 138
4.3.3. GRÀFICA DE LA VARIACIÓ DEL PERCENTATGE D'ASSUMPTES REPARTITS	pàg. 138
4.3.4. EVOLUCIÓ GRÀFICA ANUAL	pàg. 139
4.3.4.1. MITJANA ANUAL D'ASSUMPTES REPARTITS PER JUTJAT	pàg. 139
4.3.5. REPRESENTACIÓ GRÀFICA PER CLASSES	pàg. 140
4.3.6. REPARTIMENT D'EXHORTS I COMISSIONS ROGATÒRIES	pàg. 140
4.3.7. MOVIMENT D'ASSUMPTES DELS JUTJATS DE CAPACITAT I ESTAT CIVIL	pàg. 141
4.3.7.1. DESGLOSSAMENT PER TIPUS DE PROCESSOS I MATÈRIES	pàg. 141

4.3.7.1.a. PROCESSOS EN ELS JUTJATS D'ESTAT CIVIL I CAPACITAT	pàg. 141
4.3.7.1.b. PROCESSOS EN ELS JUTJATS D'ESTAT CIVIL I CAPACITAT PER JUTJAT	pàg. 141
4.3.7.1.c. REPRESENTACIÓ GRÀFICA DELS PROCESSOS PENDENTS	pàg. 141
4.3.7.1.d. GRÀFICA DE LA VARIACIÓ DEL PERCENTATGE DELS PROCESSOS PENDENTS	pàg. 142
4.3.7.1.e. EVOLUCIÓ GRÀFICA DELS PROCESSOS PENDENTS EN ELS JUTJATS	pàg. 142
4.3.7.1.f. LA MITJANA DELS PROCESSOS PENDENTS	pàg. 142
4.3.7.2. INTERNAMENTS	pàg. 143
4.3.7.2.a. INTERNAMENT PER JUTJAT	pàg. 143
4.3.7.3. JURISDICCIÓ VOLUNTÀRIA	pàg. 143
4.3.7.3.a. MOVIMENT D'ASSUMPTES PER JUTJAT	pàg. 143
4.3.7.3.b. PROCEDIMENTS RESOLTS I SUBJECTES A SEGUIMENT I CONTROL	pàg. 143
4.3.7.4. ASSENYALAMENTS	pàg. 144
4.3.7.4.a. ASSENYALAMENTS PER JUTJAT	pàg. 144
4.3.7.4.b. REPRESENTACIÓ GRÀFICA D'ASSENYALAMENTS PER JUTJAT	pàg. 144
4.3.7.5. DESPATXOS DE CAPACITAT I ESTAT CIVIL D'AUXILI JUDICIAL	pàg. 145
4.3.7.5.a. DESPATXOS D'AUXILI JUDICIAL	pàg. 145
4.3.7.5.b. DESPATXOS D'AUXILI JUDICIAL PER JUTJAT	pàg. 145
4.3.7.6. ESCRITS PENDENTS DE PROVEIR	pàg. 145
4.3.7.7. RECURSOS D'APEL·LACIÓ	pàg. 145
4.3.7.8. SENTÈNCIES I INTERLOCUTÒRIES FINALS D'ESTAT CIVIL I CAPACITAT	pàg. 146
4.3.7.8.a. SENTÈNCIES CONTENCILOSES DICTADES	pàg. 146
4.3.7.8.b. SENTÈNCIES DE FAMÍLIA DICTADES	pàg. 146
4.3.7.8.c. INTERLOCUTÒRIES FINALS	pàg. 146

4.3.1. CLASSES DE REPARTIMENT (1a - 7a) DELS JUTJATS D'ESTAT CIVIL I

CAPACITAT DE LES PERSONES.

La competència d'aquests jutjats inclou:

- Demandes sobre capacitat i estat civil de les persones i qualsevol altra que impliqui rectificació, anul·lació o modificació d'un assentament registral civil, tret de les matèries de competència dels jutjats de família.
- Nomenament de defensor judicial, excepte menors.
- Aprovació judicial del reconeixement per incapacitats, de fills no matrimonials, tret que hi hagi expedient del Registre Civil.
- Expedients d'internaments.
- Constitució de les tuteles (excepte la referida a menors).
- Expedient d'autorització judicial per gravar o alienar béns d'incapaços, o transacció dels seus drets amb relació a les tuteles que subsisteixen segons la legislació derogada.
- Exhorts, despatxos de cooperació judicial, comissions rogatòries i altres comunicacions judicials relatives a les matèries d'aquesta mateixa classe.

1a classe

- Declaratius sobre capacitat.
- Mesures cautelars d'incapacitació.

2a classe

- Resta de declaratius.

3a classe

- Peticions d'internament, tret de la classe següent.

4a classe

- Comunicacions d'internament urgent.

5a classe

- Assumptes tramitats per jurisdicció voluntària.

6a classe

- Guàrdies de fet.

7a classe

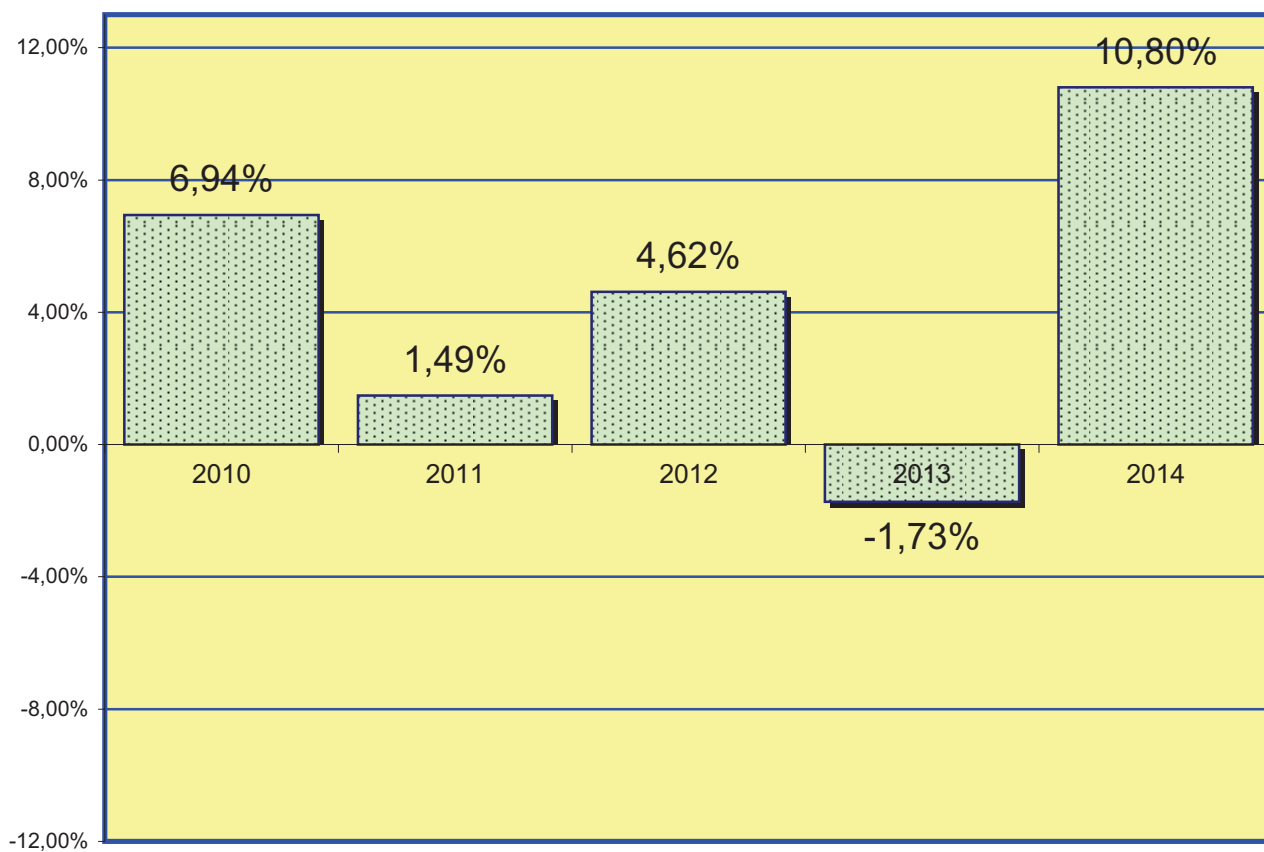
- Exhorts i altres despatxos de cooperació judicial sobre les matèries competència dels jutjats d'estat civil i capacitat de les persones.

Tots els assumptes es reparteixen per la meitat, segons classes, entre els jutjats de capacitat i estat civil, tret de la 4a classe, en què les comunicacions procedents dels centres Institut Municipal de Psiquiatria d'Urgències i Clínica Císter, correspon

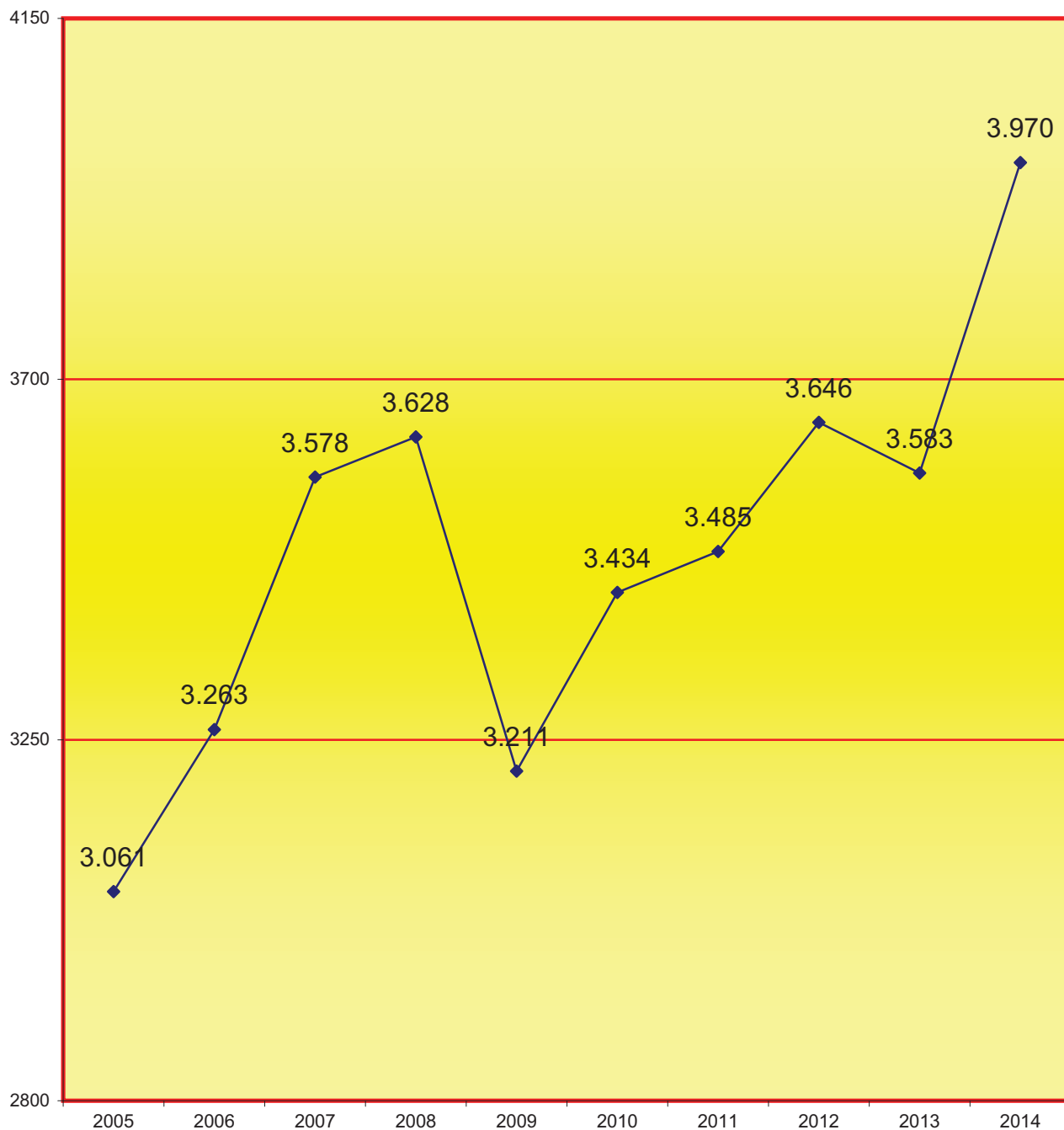
4.3.2. EVOLUCIÓ DEL REPARTIMENT D'ASSUMPTES D'ESTAT CIVIL I CAPACITAT
CLASSIFICAT SEGONS PROCEDIMENT PERÍODE 2014

CLASSES DE REPARTIMENT	1r trimes.	2n trimes.	3r trimes.	4t trimes.	Total
1a classe	398	505	371	484	1.758
2a classe	2	1	1	0	4
3a classe	42	40	79	58	219
4a classe	238	399	465	403	1.505
5a classe	70	58	57	60	245
6a classe	62	62	56	59	239
Total	812	1.065	1.029	1.064	3.970

4.3.3. GRÀFICA DE LA VARIACIÓ DEL PERCENTATGE D'ASSUMPTES REPARTITS EN RELACIÓ A L'ANY ANTERIOR



4.3.5. EVOLUCIÓ GRÀFICA ANUAL PERÍODE DE 2005 A 2014

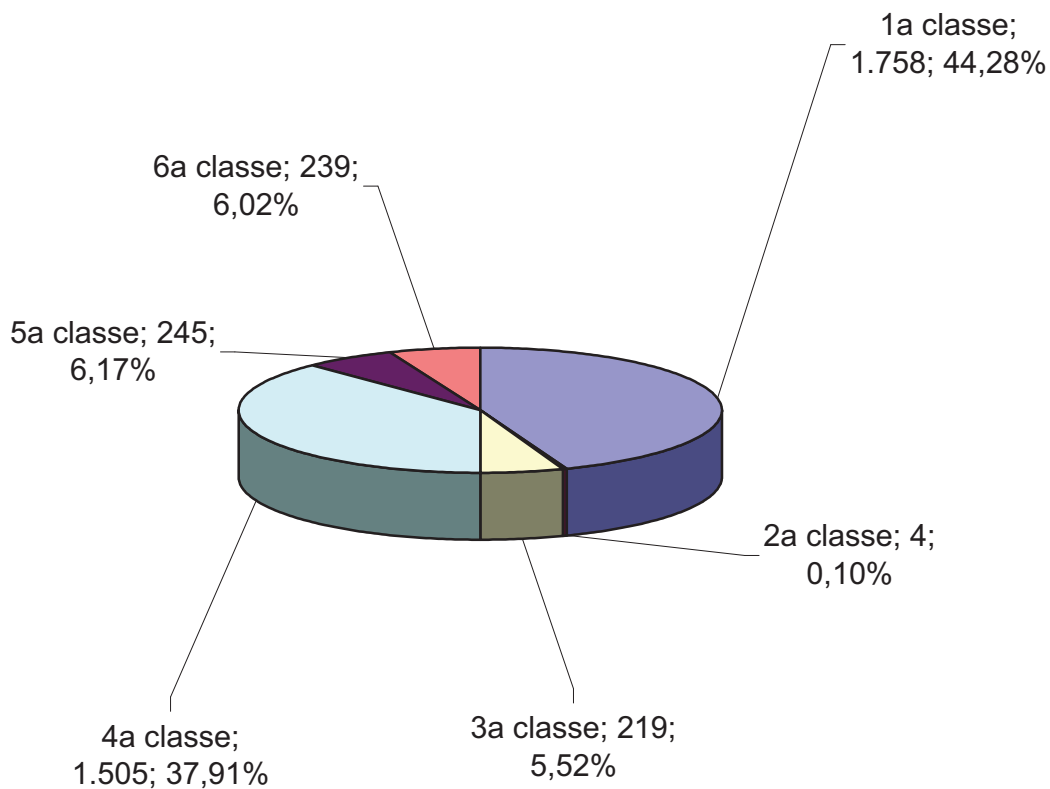


4.3.5.1. LA MITJANA ANUAL D'ASSUMPTES QUE HA REBUT CADA JUTJAT D'ESTAT CIVIL I CAPACITAT EN ELS PERÍODES SEGÜENTS:

2005	2006	2007	2008	2009	2010	2011	2012	2013	2014
1.531	1.632	1.789	1.814	1.606	1.717	1.743	1.823	1.792	1.985

4.3.4. REPRESENTACIÓ GRÀFICA PER CLASSES (1a - 6a) D'ESTAT CIVIL I CAPACITAT

Total d'assumpes repartits: **3.970**



4.3.6. REPARTIMENT D'EXHORTS I COMISSIONS ROGATÒRIES

PERÍODE 2014	1r trimes.	2n trimes.	3r trimes.	4t trimes.	Total
EXHORTS I COMISSIONS ROGATÒRIES REPARTIDES	71	68	62	91	292

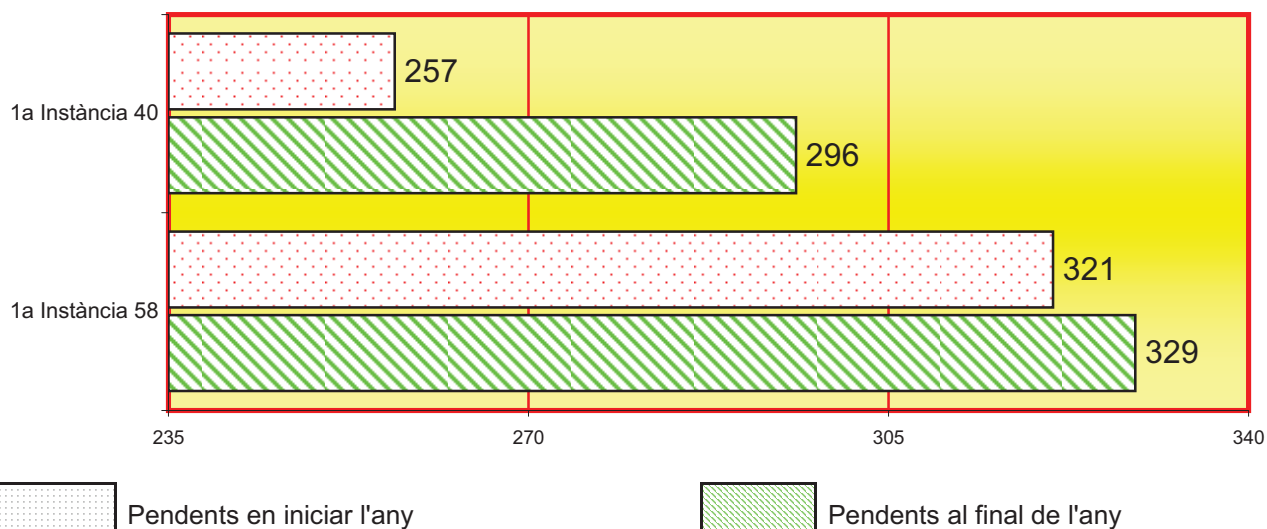
4.3.7. MOVIMENT D'ASSUMPTES DELS JUTJATS CIVILS ESTAT CIVIL I CAPACITATDESGLOSSAMENT PER JUTJAT PERÍODE 2014**A) MOVIMENT D'ASSUMPTES CIVILS D'ESTAT CIVIL I CAPACITAT**

4.3.7.1. DESGLOSSAMENT PER TIPUS DE PROCESSOS I MATÈRIES

4.3.7.1.a. PROCESSOS EN ELS JUTJATS D'ESTAT CIVIL I CAPACITAT DE LES PERSONES	Pendants de l'any anterior	Ingressats durant l'any	Resolts durant l'any	Pendants al final de l'any
MESURES PRÈVIES	7	60	52	15
MESURES COOETÀNIES	0	42	36	6
JUDICIS ORDINARIS	1	2	3	0
JUDICIS VERBALS	0	2	2	0
SOBRE LA CAPACITAT DE LES PERSONES	564	914	884	594
RESTA D'INCIDENTS	6	279	275	10
TOTAL	578	1.299	1.252	625

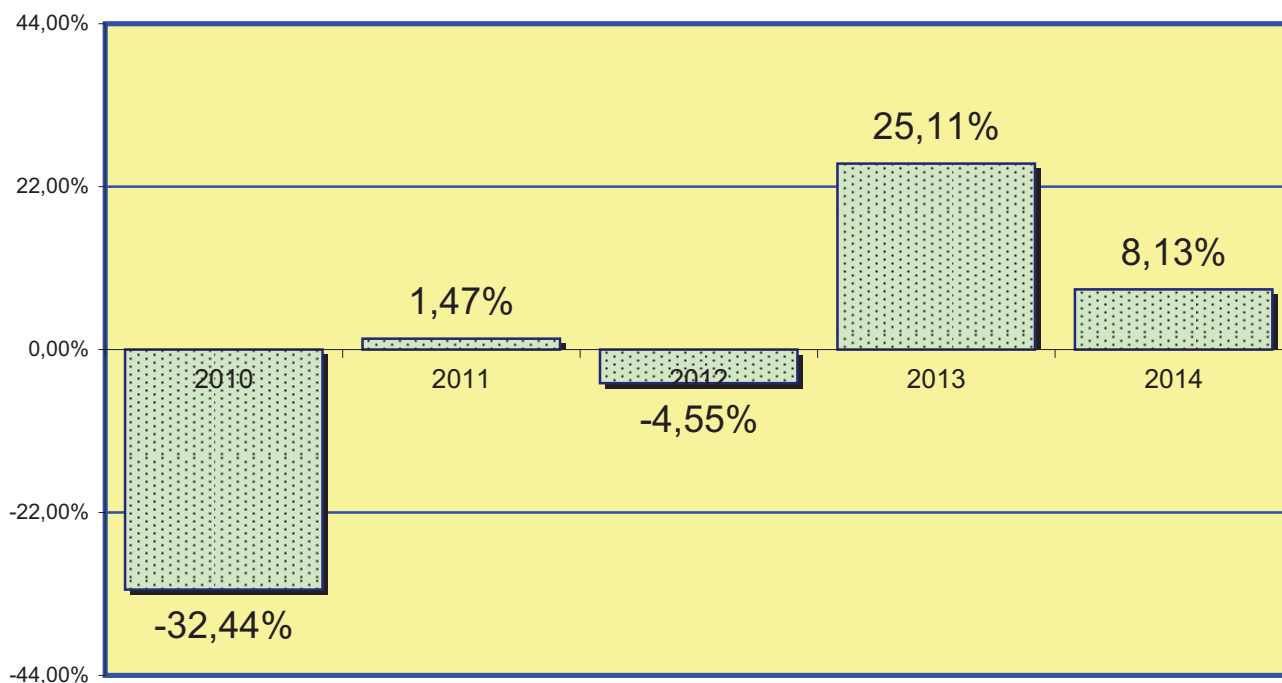
4.3.7.1.b. PROCESSOS CONTENCIOSOS RELATIUS A ESTAT CIVIL I CAPACITAT PER JUTJAT	Pendants de l'any anterior	Ingressats durant l'any	Resolts durant l'any	Pendants al final de l'any
1a Instància 40	257	535	496	296
1a Instància 58	321	764	756	329
TOTAL	578	1.299	1.252	625

4.3.7.1.c. REPRESENTACIÓ GRÀFICA DELS PROCESSOS PENDENTS EN INICIAR I FINALITZAR L'ANY D'ESTAT CIVIL I CAPACITAT DE LES PERSONES

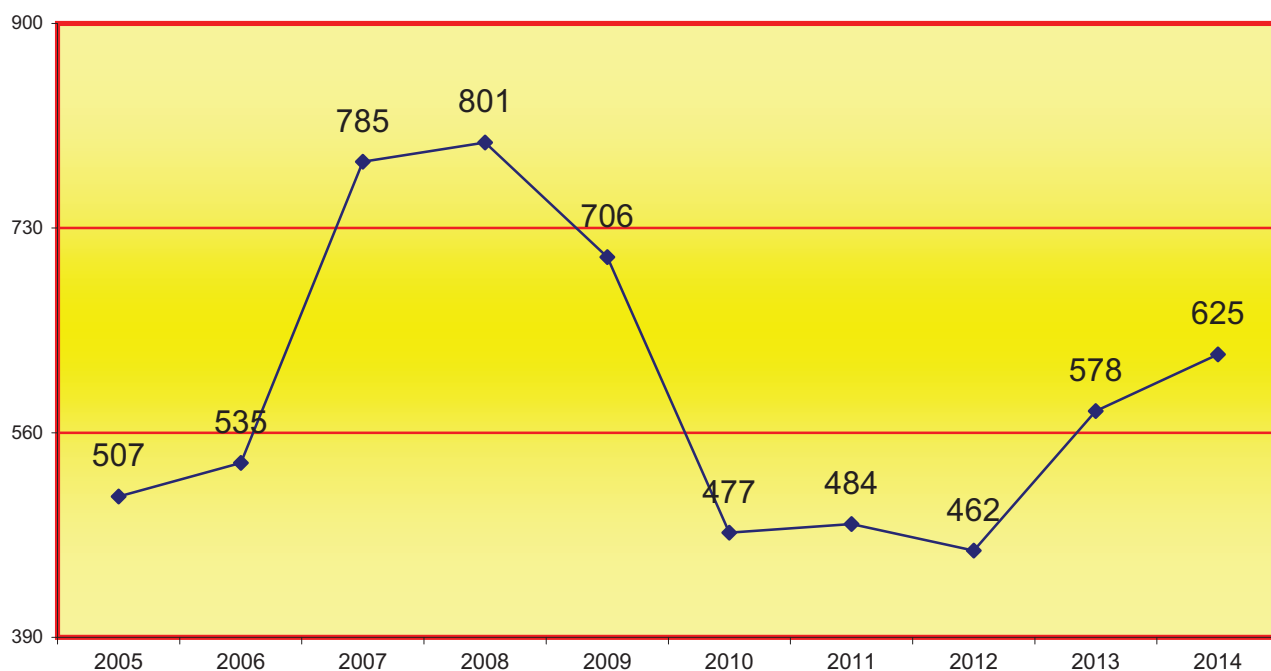
Total d'assumptes pendents en els jutjats d'estat civil en iniciar l'any: **578**Total d'assumptes pendents en els jutjats d'estat civil al final de l'any: **625**

4.3.7.1.d. GRÀFICA DE LA VARIACIÓ DEL PERCENTATGE DELS PROCESSOS PENDENTS EN RELACIÓ L'ANY ANTERIOR

PERÍODE DE 2010 A 2014



4.3.7.1.e. EVOLUCIÓ GRÀFICA DE PROCESSOS PENDENTS AL FINAL DE L'ANY EN ELS PERÍODES SEGÜENTS



4.3.7.1.f. MITJANA DE PROCESSOS PENDENTS EN CADA JUTJAT AL FINAL DE L'ANY EN ELS PERÍODES SEGÜENTS:

2005	2006	2007	2008	2009	2010	2011	2012	2013	2014
254	268	393	401	353	239	242	231	289	313

4.3.7.2. INTERNAMENTS PERÍODE 2014	Pendants de l'any anterior	Ingressats durant l'any	Resolts durant l'any	Pendants al final de l'any
AMB DESPLAÇAMENT	12	1.616	1.595	33
RESTA	5	482	483	4
TOTAL	17	2.098	2.078	37

4.3.7.2.a. INTERNAMENTS PER JUTJAT	Pendants de l'any anterior	Ingressats durant l'any	Resolts durant l'any	Pendants al final de l'any
1a Instància 40	5	949	928	26
1a Instància 58	12	1.149	1.150	11
Total	17	2.098	2.078	37

4.3.7.3. JURISDICCIO VOLUNTÀRIA PERÍODE 2014

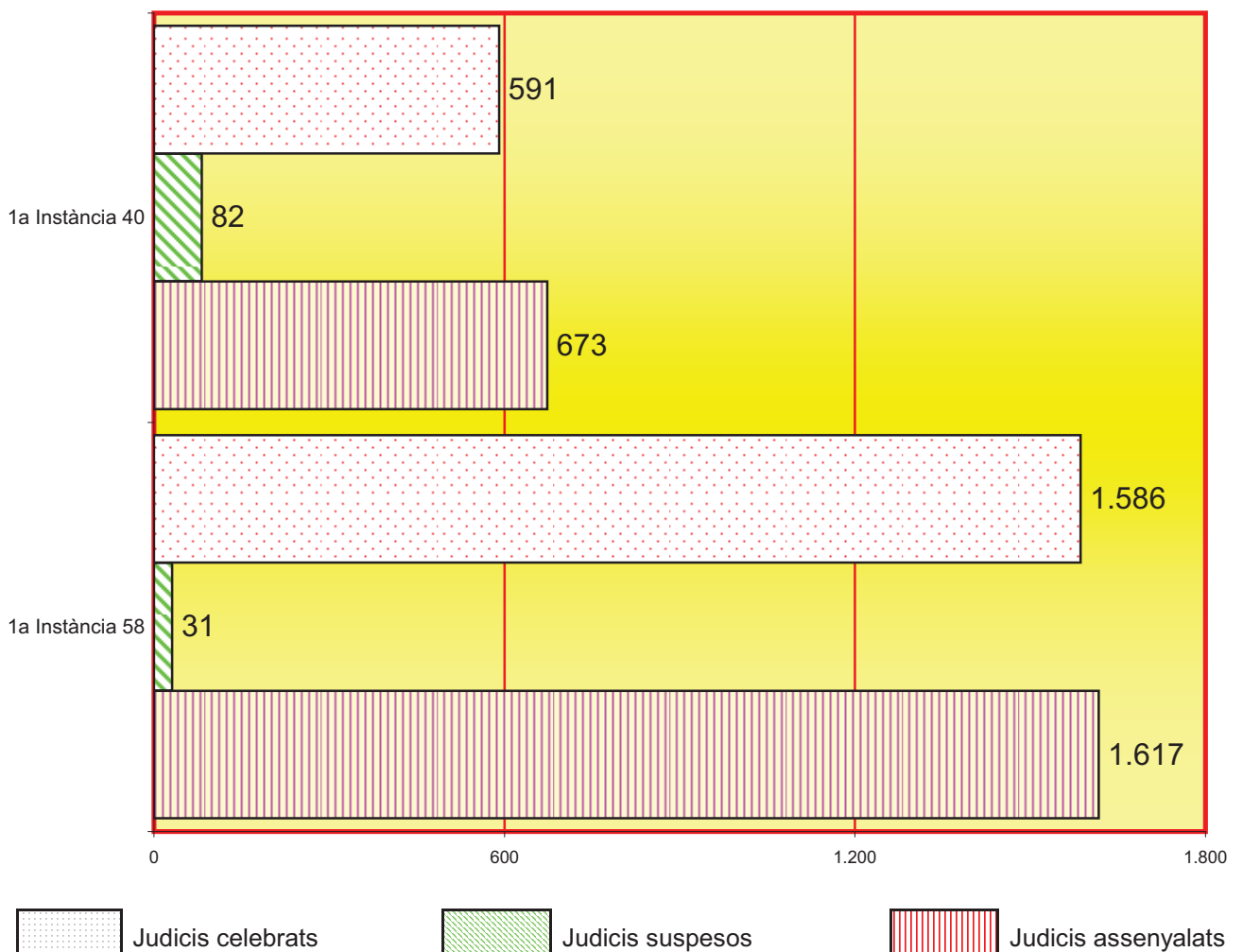
4.3.7.3.a. MOVIMENT D'ASSUMPTES PER JUTJAT	Pendants de l'any anterior	Ingressats durant l'any	Resolts durant l'any	Pendants al final de l'any
1a Instància 40	50	383	347	86
1a Instància 58	44	440	438	46
Total	94	823	785	132

4.3.7.3.b. RESULTATS I SUBJECTES A SEGUIMENT I CONTROL	2010	2011	2012	2013	2014
	2.588	2.765	1.566	2.560	2.891

4.3.7.4. ASSENYALAMENTS

4.3.7.4.a. ASSENYALAMENTS PER JUTJAT PERÍODE 2014	Celebrats durant l'any	Suspesos durant l'any	Assenyalsats durant l'any
1a Instància 40	591	82	673
1a Instància 58	1.586	31	1.617
Total	2.177	113	2.290

4.3.7.4.b. REPRESENTACIÓ GRÀFICA DELS JUDICIS ASSENYALATS EN ELS JUTJATS D'ESTAT CIVIL I CAPACITAT



4.3.7.5. DESPATXOS CIVILS D'AUXILI JUDICIAL.

4.3.7.5.a. DESPATXOS CIVILS D'AUXILI JUDICIAL. PERÍODE 2014	Pendants de l'any anterior	Ingressats durant l'any	Resolts durant l'any	Pendants al final de l'any
DESPATXOS NACIONALS	10	244	244	10
DESPATXOS UNIÓ EUROPEA	0	0	0	0
DESPATXOS ALTRES PAÏSOS	0	0	0	0
TOTAL	10	244	244	10

4.3.7.5.b. DESPATXOS D'AUXILI JUDICIAL PER JUTJAT	Pendants de l'any anterior	Ingressats durant l'any	Resolts durant l'any	Pendants al final de l'any
1a Instància 40	3	94	92	5
1a Instància 58	7	150	152	5
Total	10	244	244	10

4.3.7.6. ESCRITS PENDENTS DE PROVEIR PERÍODE 2014	Tràmit	Execució	Total
FINS A 30 DIES D'ANTIGUITAT	166	52	218
MÉS DE 30 DIES D'ANTIGUITAT	36	26	62
TOTAL	202	78	280

4.3.7.7. RECURSOS DE APELACIÓN	Elevats durant l'any	Tomats durant l'any			
		Confirmatoris totalment	Revocatori		Anul·latoris
			Totalment	Parcialment	
CONTRA SENTÈNCIES	21	15	2	6	0
CONTRA INTERLOCUTÒRIES	9	5	2	0	0
TOTAL	30	20	4	6	0

B) SENTÈNCIES I INTERLOCUTÒRIES FINALS

4.3.7.8. ÀREA CIVIL PERÍODE 2014

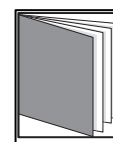
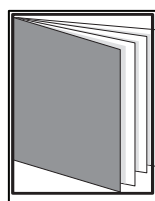
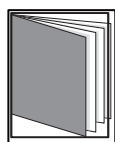
4.3.7.8.a. SENTÈNCIA EN PROCESSOS CONTENCIOSOS	AMB OPOSICIÓ			SENSE OPOSICIÓ			TOTAL
	Estimatòries		Desestima- tòries	Estimatòries		Desestima- tòries	
	Total	Parcial		Total	Parcial		
	0	0	0	0	0	0	0

4.3.7.8.b. SENTÈNCIA EN PROCESSOS DE FAMÍLIA	AMB OPOSICIÓ			SENSE OPOSICIÓ			TOTAL
	Estimatòries		Desestima- tòries	Estimatòries		Desestima- tòries	
	Total	Parcial		Total	Parcial		
	402	11	23	230	30	3	699

4.3.7.8.c. INTERLOCUTÒRIES FINALS	A	A	Restants	Total
	Jurisdicció voluntària	Incidents i mesures	interlocutòries finals	
	704	394	1.961	3.059

4.3.7.9.. DECRETS	145
-------------------	-----

REPARTIMENT D'ASSUMPTES MERCANTILS



- ÍNDEX DE REPARTIMENT -

4.4.1. CLASSES DE REPARTIMENT (1a - 33a) JUTJATS MERCANTILS	pàg. 150 a 152
4.4.2. CLASSES DE REPARTIMENT TRIMESTRAL	pàg. 153
4.4.3. GRÀFICA DE LA VARIACIÓ DEL PERCENTATGE D'ASSUMPTES REPARTITS	pàg. 154
4.4.4. EVOLUCIÓ GRÀFICA ANUAL	pàg. 155
4.4.4.1. MITJANA ANUAL D'ASSUMPTES REPARTITS PER JUTJAT	pàg. 155
4.4.5. REPRESENTACIÓ GRÀFICA PER CLASSES	pàg. 156
4.4.6. REPARTIMENT D'EXHORTS I COMISSIONS ROGATÒRIES	pàg. 156
4.4.7. MOVIMENT D'ASSUMPTES DELS JUTJATS MERCANTILS	pàg. 157
4.4.7.1. INSTITUCIONS PRECONCURSALS	pàg. 157
4.4.7.1. INSTITUCIONS PRECONCURSALS	pàg. 157
4.4.7.1.a. COMUNICACIONS DE L'ART. 5 bis LC PRESENTADES	pàg. 157
4.4.7.2. MOVIMENT D'ASSUMPTES	pàg. 157

4.4.7.2.a. MOVIMENT	pàg. 157
4.4.7.2.b. MOVIMENT PER JUTJAT	pàg. 157
4.4.7.2.c. REPRESENTACIÓ GRÀFICA DE CONCURS PENDENTS	pàg. 158
4.4.7.2.d. GRÀFICA DE LA VARIACIÓ DEL PERCENTATGE D'ASSUMPTES PENDENTS	pàg. 158
4.4.7.2.e. EVOLUCIÓ GRÀFICA ANUAL DELS CONCURSOS PENDENTS	pàg. 159
4.4.7.2.f. LA MITJANA ANUAL DELS CONCURSOS PENDENTS	pàg. 159
4.4.7.3. CONCURSOS	pàg. 159
4.4.7.3.a. CONCURSOS ADMESOS I DECLARATS	pàg. 159
4.4.7.3.b. CONCURSOS ADMESOS I DECLARATS	pàg. 160
4.4.7.4. FI DE LA FASE COMUNA	pàg. 160
4.4.7.5. FASE DEL CONVENI	pàg. 160
4.4.7.6. LIQUIDACIÓ DE CONCURS	pàg. 160
4.4.7.6.a. LIQUIDACIÓ DE CONCURS PER JUTJAT	pàg. 161
4.4.7.6.b. REPRESENTACIÓ GRÀFICA DE LA LIQUIDACIÓ DE CONCURS	pàg. 161
4.4.7.7. SECCIÓ DE QUALIFICACIÓ	pàg. 162
4.4.7.7.a. CONCURSOS QUALIFICATS	pàg. 162
4.4.7.7.b. CONCURSOS AMB DECLARCIÓ DE RESPONSABILITAT (ART. 172 BIS)	pàg. 162
4.4.7.8. INCIDENTS CONCURSALS	pàg. 162
4.4.7.9. EXPEDIENTS DE L'ART. 64 LC (EREs)	pàg. 162
4.4.7.10. MATÈRIA NO CONCURSAL	pàg. 162
4.4.7.10.a. PER CLASSE DE MATÈRIA	pàg. 162
4.4.7.10.b. ASSUMPTES EN MATÈRIA NO CONCURSAL	pàg. 163
4.4.7.10.c. REPRESENTACIÓ GRÀFICA DELS ASSUMPTES	pàg. 163
4.4.7.11. RECONeixEMENT DE RESOLUCIONS JUDICIALS ESTRANJGERES	pàg. 164
4.4.7.12. PER TIPUS DE PROCEDIMENT	pàg. 164
4.4.7.13. PROCESSOS MONITORIS	pàg. 164
4.4.7.13.a. PROCESOS MONITORIOS POR JUZGADO	pàg. 164
4.4.7.13.b. REPRESENTACIÓ GRÀFICA DE LOS PROCESOS MONITORIOS	pàg. 165
4.4.7.13.c. FORMA DE FINALITZACIÓ DELS	pàg. 165
4.4.7.14. DILIGÈNCIES PRELIMINARS	pàg. 166
4.4.7.15. MESURES CAUTELARS	pàg. 166
4.4.7.16. ASSENYALAMENTS	pàg. 166
4.4.7.16.a. ASSENYALAMENTS PER JUTJAT	pàg. 167
4.4.7.16.b. REPRESENTACIÓ GRÀFICA DELS ASSENYALAMENTS	pàg. 167
4.4.7.17. EXECUCIONS	pàg. 168

4.4.7.17.a. EXECUCIONS EN DIFERENTS ORDRES	pàg. 168
4.4.7.17.b. EXECUCIONS PER JUTJAT	pàg. 168
4.4.7.17.c. REPRESENTACIÓ GRÀFICA DE LES EXECUCIONS	pàg. 169
4.4.7.18. CERTIFICATS DE TÍTOL EXECUTIU EUROPEU PER A CRÈDITS NO IMPUGNATS RGL. C.E. 805/04	pàg. 169
4.4.7.19 DESPATXOS MERCANTILS	pàg. 170
4.4.7.19.a. DESPATXOS MERCANTILS PER JUTJAT	pàg. 170
4.4.7.19.b. REPRESENTACIÓ GRÀFICA DELS DESPATXOS MERCANTILS	pàg. 170
4.4.7.20. SOL·LICITUDS D'AUXILI JUDICIAL INTERNACIONAL	pàg. 171
4.4.7.21. ESCRITS PENDENTS DE PROVEIR	pàg. 171
4.4.7.22. JURISDICCIO VOLUNTÀRIA	pàg. 171
4.4.7.23. RECURSOS	pàg. 172
4.4.7.23.1. RECURSOS D'APEL·LACIÓ	pàg. 172
4.4.7.23.2. RECURSOS DE SUPPLICACIÓ ART. 62 I 64.8	pàg. 172
4.4.7.24. ASSUMPTES PENDENTS EXCLUSIVAMENT DE SENTENCIAR	pàg. 172
4.4.7.25. SENTÈNCIES I INTERLOCUTÒRIES FINALS: ÀREA MERCANTIL	pàg. 173
4.4.7.25.1. SENTÈNCIES DICTADES	pàg. 173
4.4.7.25.1.a. SENTÈNCIES RELATIVES EL CONVENI	pàg. 173
4.4.7.25.1.b. SENTÈNCIES DE QÚALIFICACIÓ	pàg. 173
4.4.7.25.1.c. A INCIDENTS CONCURSALS AMB VISTA PRÈVIA	pàg. 173
4.4.7.25.1.d. A INCIDENTS CONCURSALS SENSE VISTA PRÈVIA	pàg. 173
4.4.7.25.2. SENTÈNCIA EN EL PROCÈS CIVIL	pàg. 174
4.4.7.25.3. SENTÈNCIA EN EL PROCÈS CIVIL PER JUTJAT	pàg. 174
4.4.7.25.4. INTERLOCUTÒRIES FINALS	pàg. 175
4.4.7.25.4.1. ÀREA CONCURSAL	pàg. 175
4.4.7.25.4.2. ÀREA CIVIL	pàg. 175
4.4.7.25.4.3. ASSUMPTES QUE APROVEN LA CONCILIACIÓ LABORAL	pàg. 176
4.4.7.25.4.4. RESTA D'INTERLOCUTÒRIES FINALS	pàg. 176
4.4.7.25.4.5. DECRETS	pàg. 176

4.4.1. CLASSES DE REPARTIMENT (1a - 33a) DELS JUTJATS MERCANTILS

1a classe

Patents i models d'utilitat.

2a classe

Marques i disseny industrial.

3a classe

Competència deslleial.

4a classe

Defensa de la competència.

5a classe

Condicions generals de la contractació.

6a classe

Propietat intel·lectual: reclamacions d'Entitats de Gestió en matèria de propietat intel·lectual.

7a classe

Propietat intel·lectual: reclamacions de propietat intel·lectual que no procedeixin d'Entitats de Gestió.

8a classe

Dret de Societats Mercantils i Cooperatives: Acció social de responsabilitat de Societats Mercantils i Cooperatives.

9a classe

Dret de Societats Mercantils i Cooperatives: la resta d'accions de responsabilitat d'Administradors societaris.

10a classe

Dret de Societats Mercantils i cooperatives: Impugnació d'Acords Socials de Societats Mercantils i Cooe.

11a classe

Dret de Societats Mercantils i Cooperatives: unes altres (liquidació, separació de administradors...) que no sigui jurisdicció voluntària.

12a classe

Transport Marítim que no sigui jurisdicció voluntària.

13a classe

Resta de Transport que no sigui jurisdicció voluntària.

14a classe

Publicitat.

15a classe

Recursos contra les resolucions de la DGRN.

16a classe

Arbitratge.

17a A classe

Concurs voluntari abreujat fins a 5 milió d'euros.

17a B classe

Concurs abreujat consecutiu comprèn tant la sol·licitud del concurs abreujat consecutiu com l'incompliment o l'anul·lació del pla de pagaments art. 242 Llei 24/2013

19a classe

Concurs voluntari ordinari de menys de cent milions d'euros.

20a classe

Concurs voluntari ordinari de més de cent milions d'euros.

21a classe

Concurs necessari.

21a A classe

Comunicacions de l'art. 5 bis LC.

22a A classe

Homologacions dels acords de refinançament.

23a classe

Qualificació de l'art. 174 LC.

24a classe

Demandes civils de transcendència patrimonial contra el patrimoni del concursat.

25a classe

Demandes de responsabilitat civil contra els administradors socials i concursals, auditors o liquidadors pels perjudicis causats al concursat durant el procediment concursal.

26a classe

Execucions de béns hipotecats o pignorats exclusivament del concurs.

27a classe

Jurisdicció voluntària.

28a classe

Embargament preventiu de vaixell.

29a classe

Comissions Rogatòries i Exhorts.

30a classe

Monitoris.

31a classe

Impugnacions en matèria de justícia gratuïta.

32a classe

Execució de títols no judicials.

33a classe

Altres matèries no incloses en les classes anteriors.

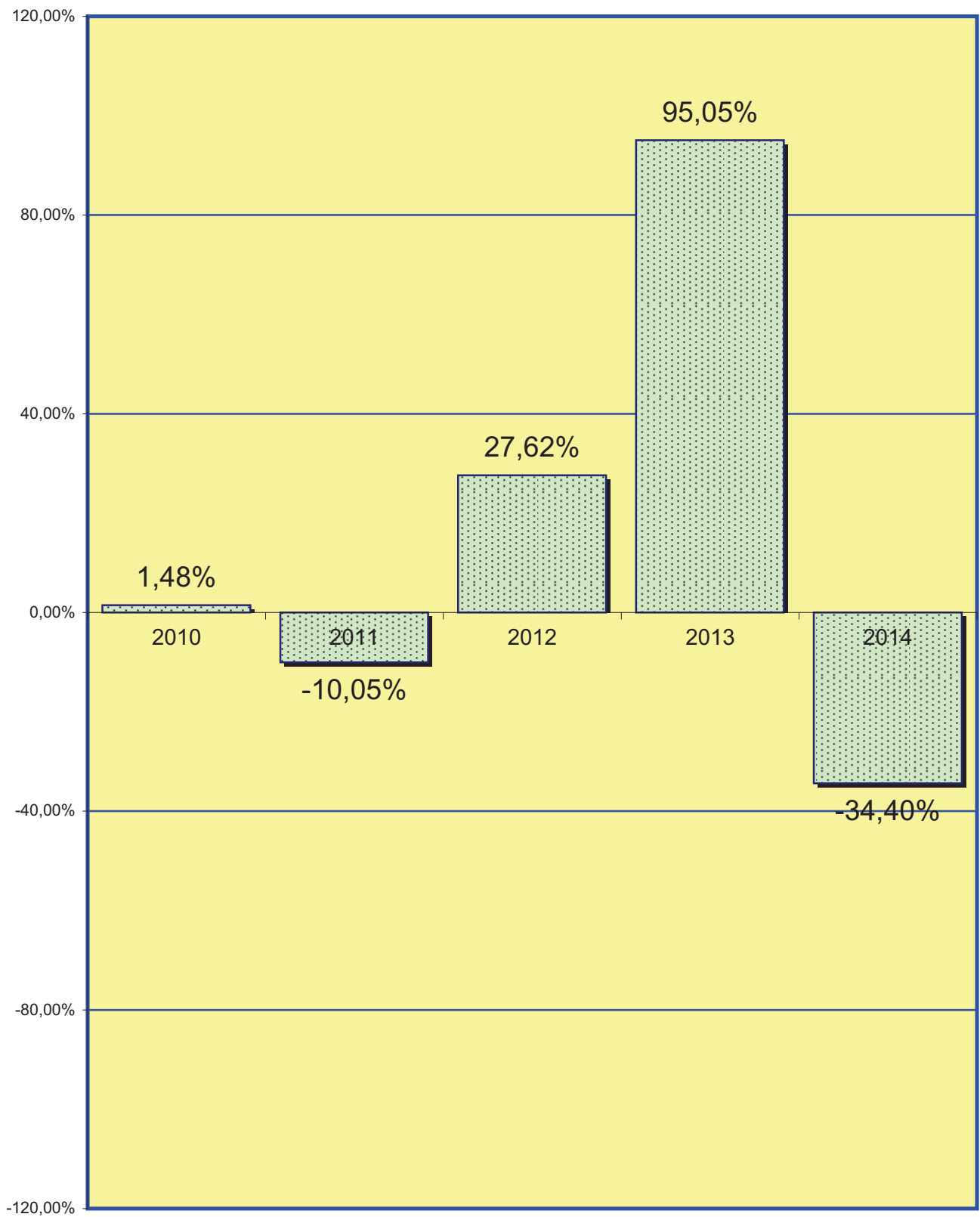
34a classe

Execucions de títols judicials.

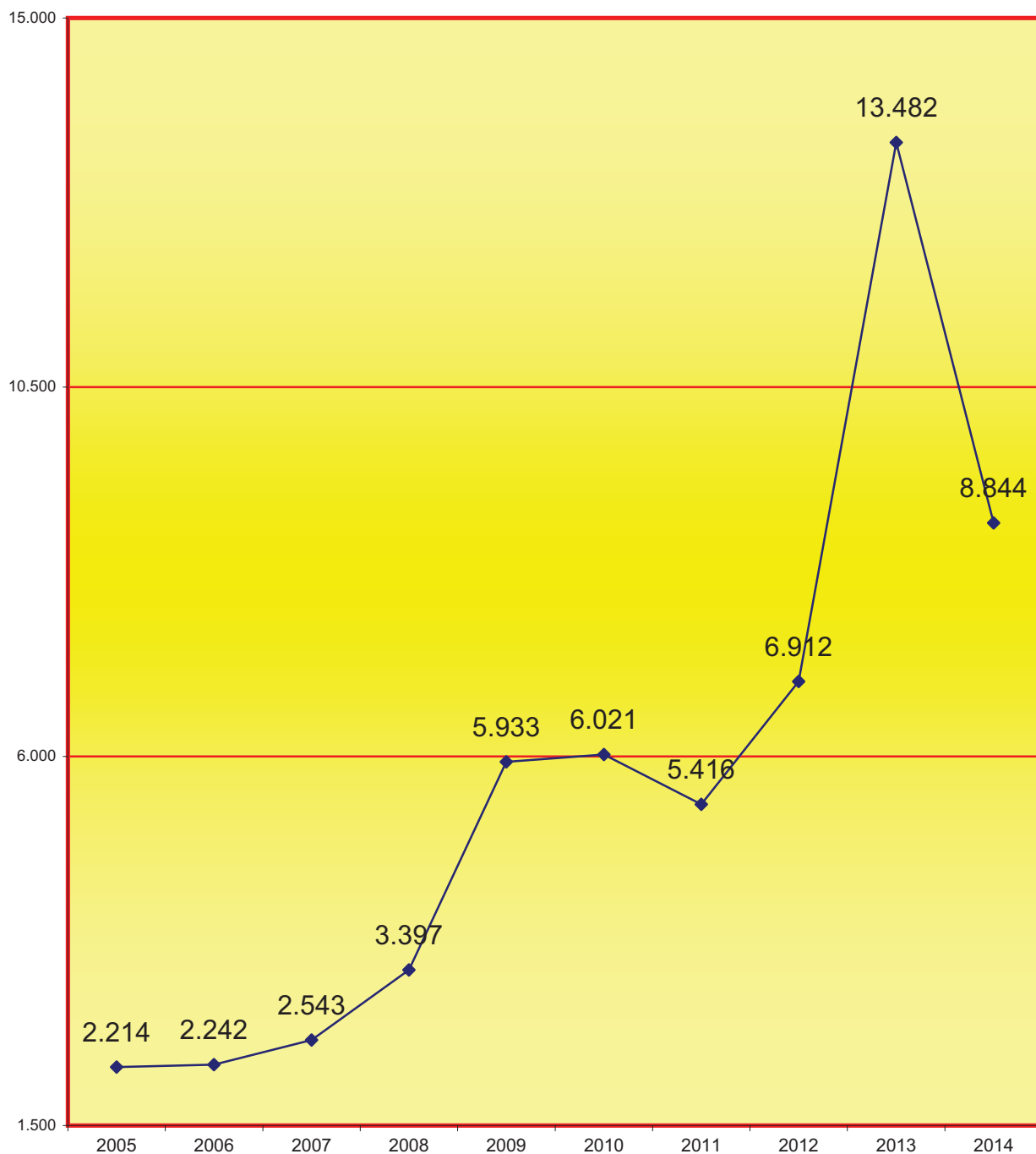
4.4.2. CLASSES DE REPARTIMENT (1a - 34a) TRIMESTRAL

CLASSES	1r trimes.	2n trimes.	3r trimes.	4t trimes.	Total
1a classe	8	4	9	4	25
2a classe	15	14	13	20	62
3a classe	12	9	12	10	43
4a classe	0	0	0	3	3
5a classe	491	453	395	452	1.791
6a classe	10	9	9	7	35
7a classe	15	9	8	15	47
8a classe	6	5	11	11	33
9a classe	152	129	114	172	567
10a classe	21	26	34	20	101
11a classe	6	10	8	15	39
12a classe	11	4	2	13	30
13a classe	288	270	376	878	1.812
14a classe	1	4	5	3	13
15a classe	0	0	0	1	1
16a classe	0	0	0	0	0
17a A classe	280	290	235	263	1.068
19a classe	31	30	31	21	113
20a classe	2	1	0	0	3
21a classe	27	36	13	19	95
21a A classe	193	170	156	188	707
22a A classe	3	2	1	4	10
23a classe	0	1	0	0	1
24a classe	6	9	8	3	26
25a classe	5	1	2	2	10
26a classe	3	1	1	2	7
27a classe	38	24	39	29	130
28a classe	2	2	1	0	5
30a classe	324	202	104	85	715
31a classe	1	2	0	2	5
32a classe	2	1	0	9	12
33a classe	17	10	6	3	36
34a classe	336	396	260	307	1.299
Total	2.306	2.124	1.853	2.561	8.844

4.4.3. GRÀFICA DE LA VARIACIÓ DEL PERCENTATGE D'ASSUMPTES REPARTITS EN RELACIÓ L'ANY ANTERIOR



4.4.4. EVOLUCIÓ GRÀFICA ANUAL PERÍODE DE 2005 A 2014

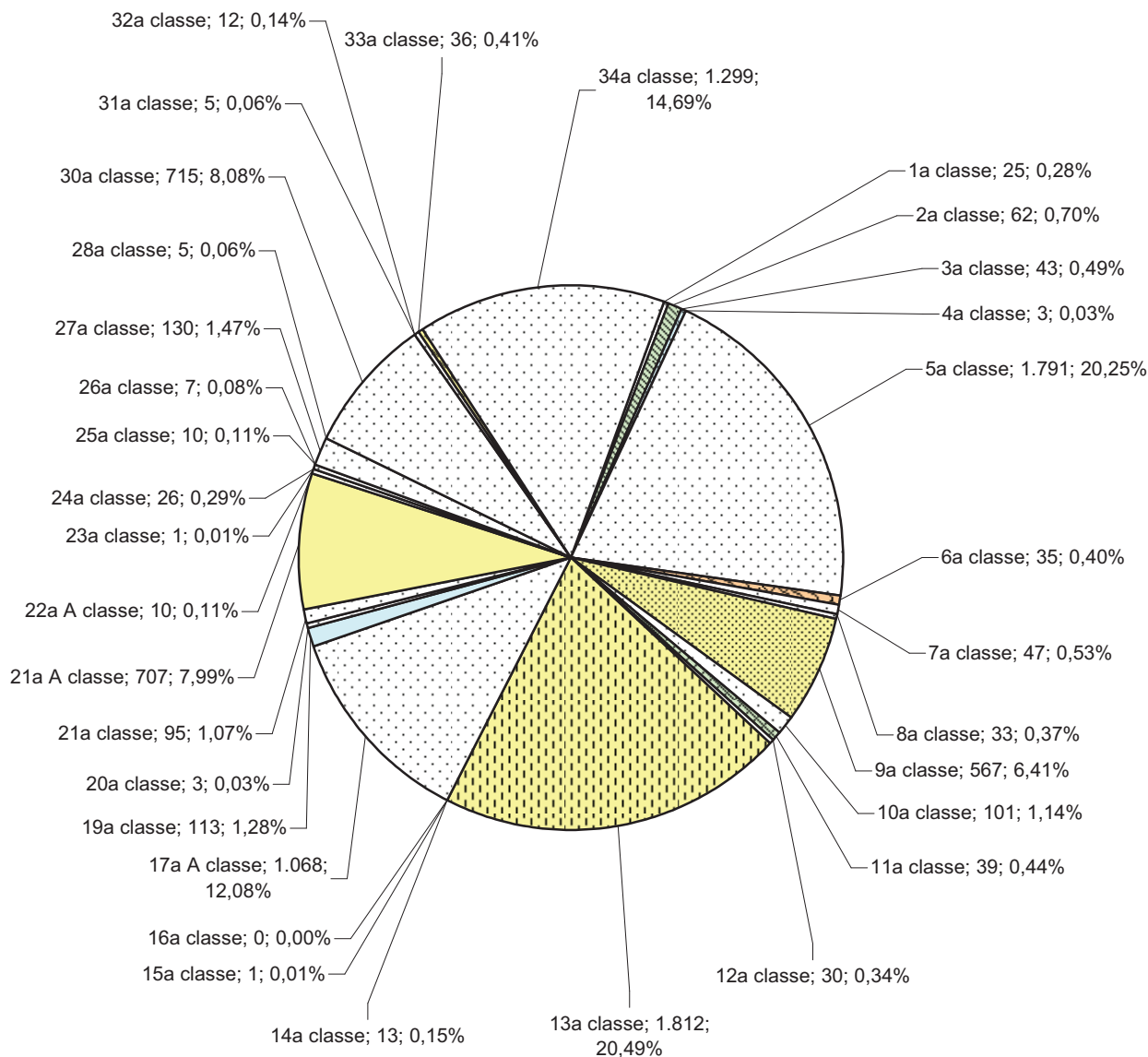


4.4.4.1. LA MITJANA ANUAL D'ASSUMPTES QUE HA REBUT CADA JUTJAT MERCANTIL EN EL PERÍODES SEGÜENTS

	2005	2006	2007	2008	2009	2010	2011	2012	2013	2014
	554	448	424	566	742	753	542	680	1.348	884

4.4.5. REPRESENTACIÓ GRÀFICA PER CLASSES (1a - 33a)

Total d'assumpptes repart 8.844



4.4.6. REPARTIMENT D'EXHORTS I COMISSIONS ROGATÒRIES

PERÍODE 2014	1r trimes.	2n trimes.	3r trimes.	4t trimes.	Total
EXHORTS I COMISSIONS ROGATÒRIES REPARTIDES	4	4	3	2	13

4.4.7. MOVIMENT D'ASSUMPTES MERCANTILS

PERÍODE 2014

A) MOVIMENT D'ASSUMPTES MERCANTILS

Assumptes rebuts Reglament 2/2010 del Ple del CGPJ)	Assumptes principals	Restants	Total
	6.824	1.775	8.599

4.4.7.1. INSTITUCIONS PRECONCURSALS

4.4.7.1.a. COMUNICACIONS DE L'ART. 5 bis LC PRESENTADES	706
---	-----

4.4.7.1.b. SOL·LICITUDS DE REFINANÇAMENT	Pendents de l'any anterior	Ingressats durant l'any	Resolts durant l'any	Pendents al final de l'any
	0	15	13	2

4.4.7.2. MOVIMENT D'ASSUMPTES

4.4.7.2.a. MOVIMENT D'ASSUMPTES CONCURSOS	Pendents de l'any anterior	Presen-tats durant l'any	Acumu-lats durant l'any	Reoberts durant l'any	Desestimats		Conclusos durant l'any	Pendents al final de l'any
					Voluntari durant l'any	Necessari durant l'any		
	4.868	1.331	5	22	22	31	1.252	4.911

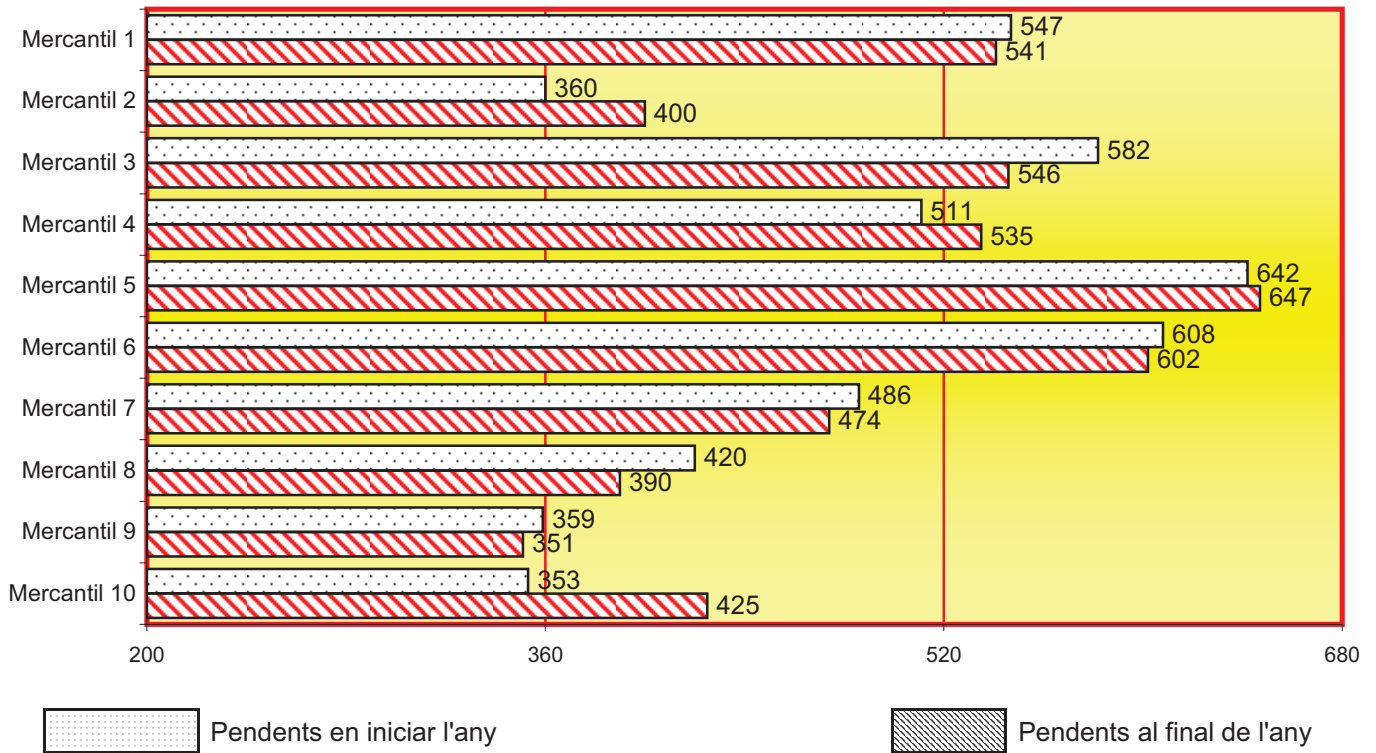
4.4.7.2.b. MOVIMENT DE CONCURSOS PER JUTJAT	Pendents l'any anterior	Presen-tats durant l'any	Acumu-lats durant l'any	Reoberts durant l'any	Desestimats		Conclusos durant l'any	Pendents al final de l'any
					Voluntari durant l'any	Necessari durant l'any		
Mercantil 1	547	103	2	7	2	2	110	541
Mercantil 2	360	130	0	6	1	1	94	400
Mercantil 3	582	135	0	0	4	3	164	546
Mercantil 4	511	159	0	0	2	1	132	535
Mercantil 5	642	141	0	2	2	1	135	647
Mercantil 6	608	133	0	0	0	1	138	602
Mercantil 7	486	136	0	0	2	7	139	474
Mercantil 8	420	131	3	4	4	3	155	390
Mercantil 9	359	128	0	1	5	5	127	351
Mercantil 10	353	135	0	2	0	7	58	425
Total	4.868	1.331	5	22	22	31	1.252	4.911

4.4.7.2.c. REPRESENTACIÓ GRÀFICA DELS CONCURSOS

PENDENTS AL INICIAR Y FINALIZAR EL AÑO

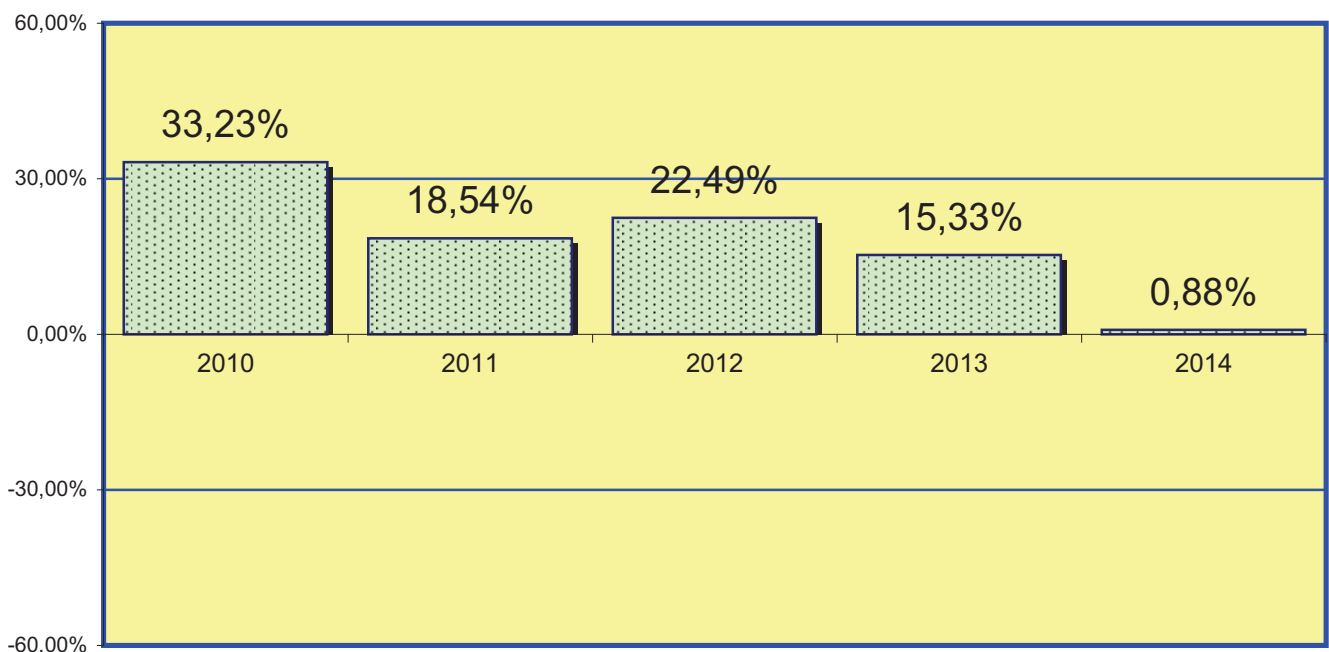
Total de concursos pendents en els jutjats mercantils en iniciar l'any: **4.868**

Total de concursos pendents en els jutjats mercantils al final de l'any: **4.911**

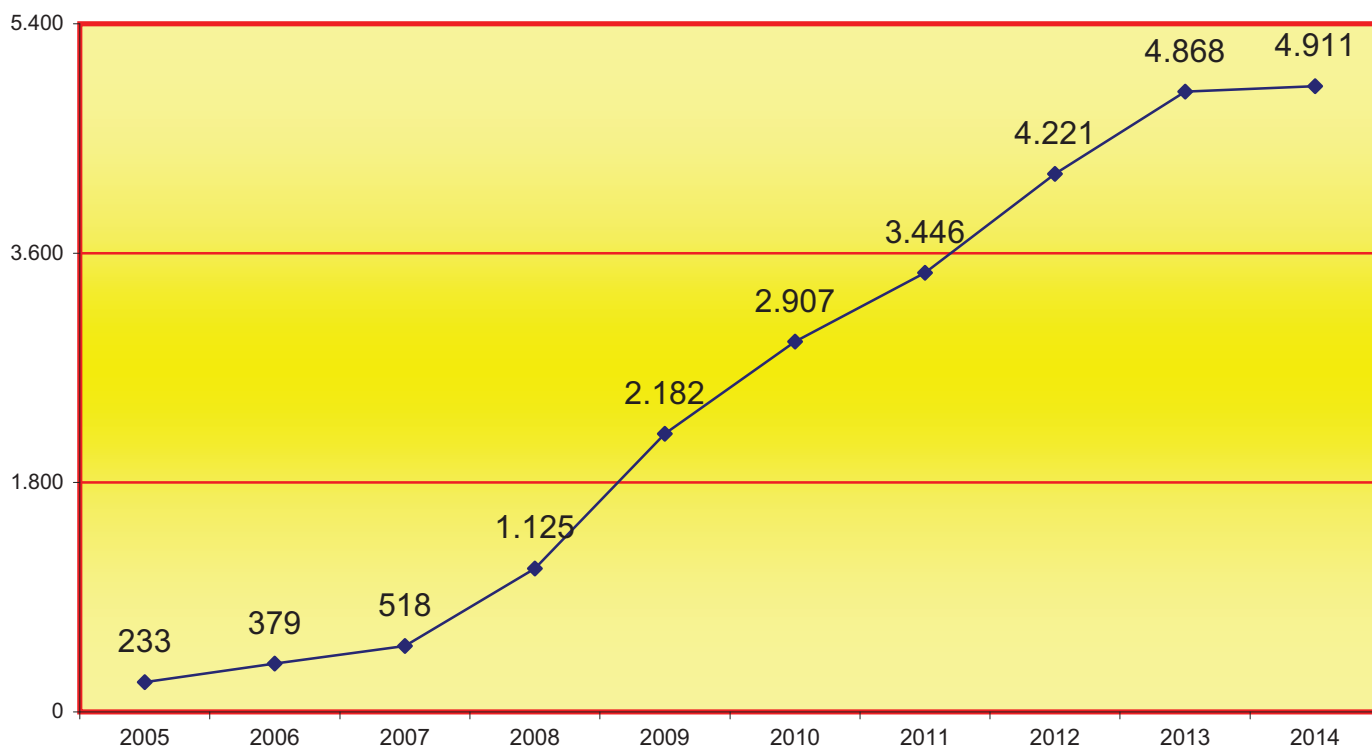


4.4.7.2.d. GRÀFICA DE LA VARIACIÓ DEL PERCENTATGE D'ASSUMPTES PENDENTS EN RELACIÓ A L'ANY ANTERIOR

PERÍODE DE 2010 A 2014



4.4.7.2.e. EVOLUCIÓ GRÀFICA ANUAL DELS CONCURSOS ORDINARIS I ABREUJATS PENDENTS AL FINAL DELS SEGÜENTS PERÍODES:



4.4.7.2.f. LA MITJANA ANUAL DELS CONCURSOS ORDINARIO I ABREUJATS PENDENTS EN CADA JUTJAT AL FINAL DELS SEGÜENTS PERÍODES:

	2005	2006	2007	2008	2009	2010	2011	2012	2013	2014
	58	76	86	188	273	363	345	422	487	491

4.4.7.3. CONCURSOS

4.4.7.3.a. CONCURSOS ADMESOS I DECLARATS	Concursos				
	Admesos a tràmit (Concursos nece-ssaris)	Declarats		Declarats i conclosos art. 176 bis 4 LC	
		volun-tari	nece-ssari	volun-tari	nece-ssari
ABREUJATS	92	893	37	224	5
CONCURSOS ESPECIAL TRASCENDÈNCIA. ART. 27 BIS	0	9	0	0	0
RESTA ORDINARIS	4	79	0	0	0
Total	96	981	37	224	5

4.4.7.3.b. CONCURSOS ADMESOS I DECLARATS PER JUTJAT	Concursos				
	Admesos a tràmit (Concursos nece- -ssaris)	Declarats		Declarats i conclusos art. 176 bis 4 LC	
		volun- -tari	nece- -ssari	volun- -tari	nece- -ssari
Mercantil 1	5	84	3	7	0
Mercantil 2	0	110	6	6	0
Mercantil 3	0	122	2	18	0
Mercantil 4	36	89	11	52	4
Mercantil 5	2	105	4	18	0
Mercantil 6	7	81	2	24	0
Mercantil 7	30	97	1	7	0
Mercantil 8	2	77	5	38	1
Mercantil 9	7	100	3	14	0
Mercantil 10	7	116	0	40	0
Total	96	981	37	224	5

4.4.7.4. FI DE LA FASE COMUNA	
N DE CONCURSOS QUE ACABAN LA FASE COMUNA	869

4.4.7.5. FASE DEL CONVENI	Pendants de l'any anterior	Oberts durant l'any	Resolts		Acabada la fase		Pendants al final de l'any
			acceptats durant l'any	No acceptats durant l'any	complits durant l'any	incomplits durant l'any	
	403	133	144	25	17	40	479

4.4.7.6. LIQUIDACIÓ DE CONCURS	Pendants de l'any anterior	Ingressats durant l'any	Reiniciats durant l'any	Resolts durant l'any	Pendants al final de l'any
	2.268	962	14	1.004	2.240

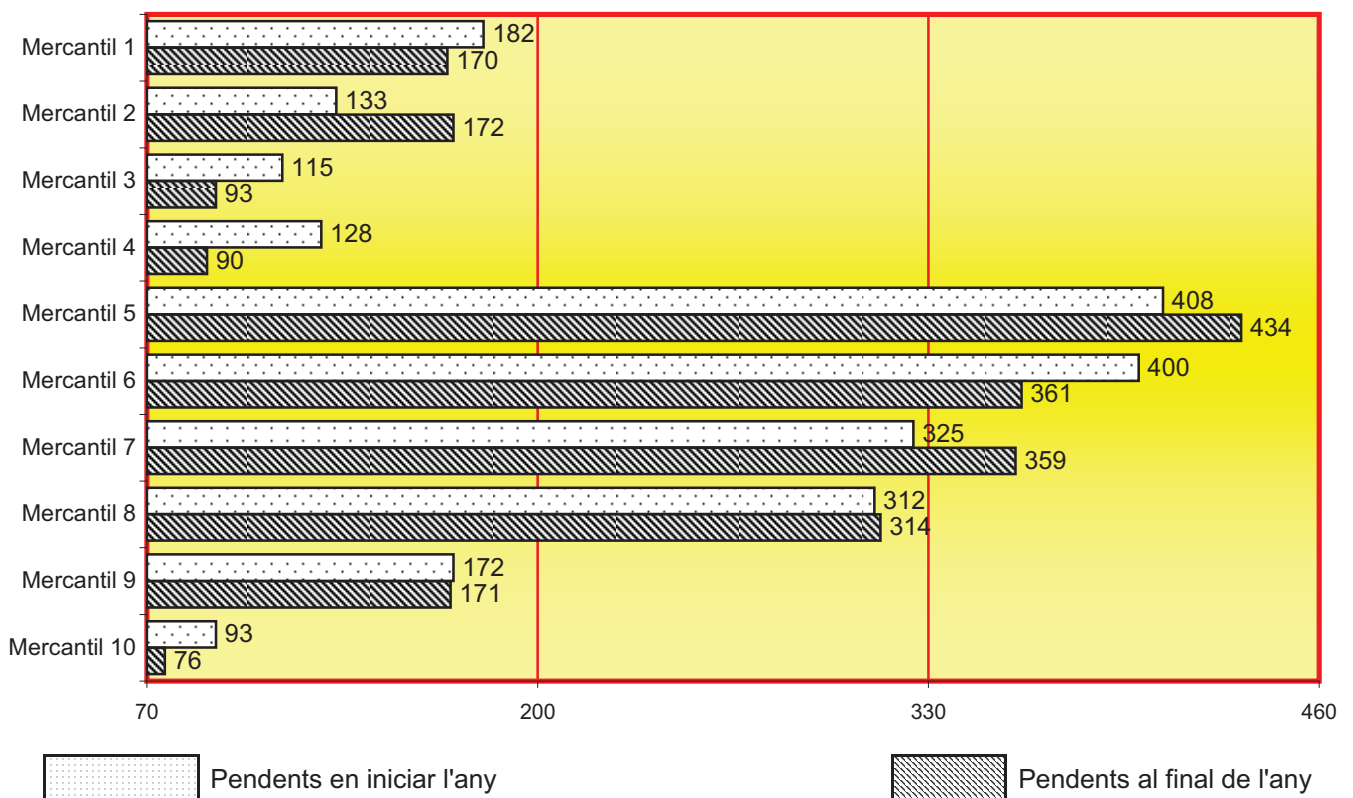
4.4.7.6.a. LIQUIDACIÓ DE CONCURS PER JUTJAT	Pendents de l'any anterior	Ingressats durant l'any	Reiniciats durant l'any	Resolts durant l'any	Pendents al final de l'any
Mercantil 1	182	81	4	97	170
Mercantil 2	133	60	4	25	172
Mercantil 3	115	130	0	152	93
Mercantil 4	128	61	0	99	90
Mercantil 5	408	115	0	89	434
Mercantil 6	400	78	0	117	361
Mercantil 7	325	168	0	134	359
Mercantil 8	312	114	4	116	314
Mercantil 9	172	95	1	97	171
Mercantil 10	93	60	1	78	76
Total	2.268	962	14	1.004	2.240

4.4.7.6.b. REPRESENTACIÓ GRÀFICA DE LA LIQUIDACIÓ DE CONCURS

PENDENTS EN INICIAR I FINALITZAR L'ANY

Total de liquidacions de concursos pendents en iniciar l'any: **2.268**

Total de liquidacions de concursos pendents al final de l'any: **2.240**



4.4.7.7. SECCIÓ DE QUALIFICACIÓ

4.4.7.7.a. CONCURSOS QUALIFICATS	Pendants	Incoats	Resultats			Pendants
			fortuïts	culpables amb oposició	culpables sense oposició	
	de l'any anterior	durant l'any	durant l'any	al final de l'any	al final de l'any	al final de l'any
	450	1.021	1.008	124	11	328

4.4.7.7.b. CONCURSOS AMB DECLARCIÓ DE RESPONSABILITAT (ART. 172 BIS)	27
--	----

4.4.7.8. INCIDENTS CONCURSALS	Pendants de l'any anterior	Ingressats durant l'any	Resultats durant l'any	Pendants al final de l'any
ORDINARIS	518	1.120	1.131	507
LABORALS	12	57	58	11
TOTAL	530	1.177	1.189	518

4.4.7.9. EXPEDIENTS DE L'ART. 64 LC (EREs)	Pendants de l'any anterior	Ingressats durant l'any	Resultats durant l'any	Pendants al final de l'any
	64	236	247	53

4.4.7.10. MATÈRIA NO CONCURSAL

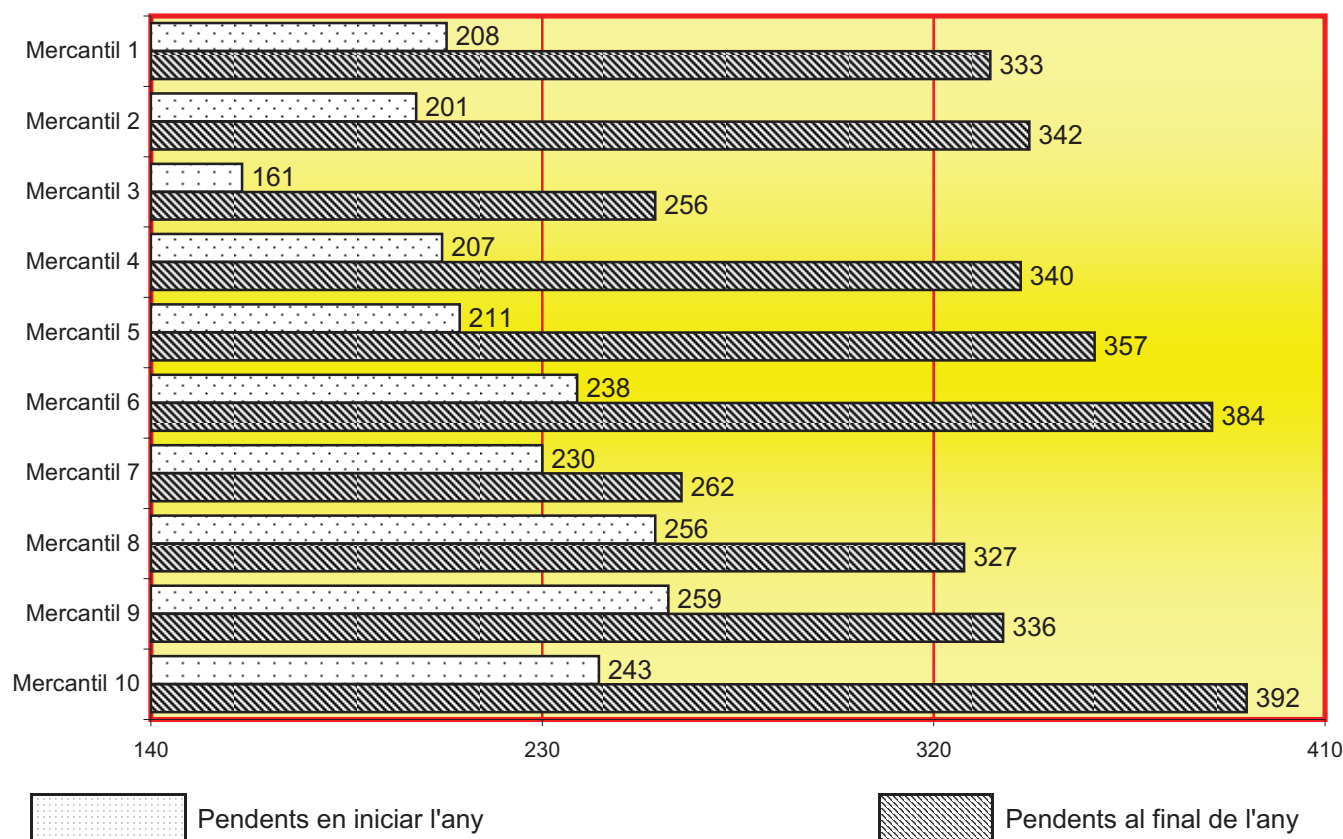
4.4.7.10.a. PER CLASSE DE MATÈRIA	Pendants de l'any anterior	Ingressats durant l'any	Resultats durant l'any	Pendants al final de l'any
DEMANADES PER EXERCICI D'ACCIONS RELACIONADES AMB COMPETÈNCIA DESLLEIAL	36	25	33	28
DEMANDES PER EXERCICI D'ACCIONS RELACIONADES AMB LA PROPIETAT INDUSTRIAL	78	78	87	69
DEMANDES PER EXERCICI D'ACCIONS RELACIONADES AMB LA PROPIETAT INTEL·LECTUAL	92	376	372	96
DEMANDES PER EXERCICI D'ACCIONS RELACIONADES AMB PUBLICITAT	12	8	10	10
QUESTIONS A L'AMPAR DE LA NORMATIVA REGULADORA DE LES SOCIETATS MERCANTILS I COOPERATIVES	681	733	763	651
PRETENSIONS EN MATÈRIA DE TRANSPORTS (NACIONAL I INTERNACIONAL)	570	2.030	1.508	1.092
PRETENSIONS EN MATÈRIA DE DRET MARÍTIM	2	12	8	6
ACCIONS RELACIONADES AMB CONDICIONS GENERALS DE CONTRACTACIÓ	494	1.731	1.004	1.221
RECURSOS CONTRA RESOLUCIONS DE LA DIRECCIÓ GENERAL DEL REGISTRE I NOTARIAT PER LA QUALIFICACIÓ DEL REGISTRE MERCANTIL	0	1	0	1
PROCEDIMENTS DE L'ART. 101 I 102 TRATATS FUE	0	1	0	1
PRETENSIONS EN MATÈRIA D'ARBITRATGES (AMB EXCLUSIÓ DELS REFERITS A EXECUCIÓ)	0	0	0	0
ALTRES	249	195	290	154
TOTAL	2.214	5.190	4.075	3.329

4.4.7.10.b. ASSUMPTE EN MATÈRIA NO CONCURSAL PER JUTJAT	Pendents de l'any anterior	Ingressats durant l'any	Resolts durant l'any	Pendents al final de l'any
Mercantil 1	208	511	386	333
Mercantil 2	201	595	454	342
Mercantil 3	161	511	416	256
Mercantil 4	207	450	317	340
Mercantil 5	211	482	336	357
Mercantil 6	238	547	401	384
Mercantil 7	230	455	423	262
Mercantil 8	256	543	472	327
Mercantil 9	259	532	455	336
Mercantil 10	243	564	415	392
Total	2.214	5.190	4.075	3.329

4.4.7.10.c. REPRESENTACIÓ GRÀFICA DELS ASSUMPTE EN MATÈRIA NO CONCURSAL PENDENTS EN INICIAR I FINALITZAR L'ANY

Total d'assumpes en matèria concursal pendents en iniciar l'any: **2.214**

Total d'assumpes en matèria concursal pendents al final de l'any: **3.329**



4.4.7.11. RECONeixEMENT DE RESOLUCIONS JUDICIALS ESTRANJGERES EN ASSUMPTES DE LA COMPETÈNCIA DELS ÒRGANS MERCANTILS	2
---	---

4.4.7.12. PER TIPUS DE PROCEDIMENT	Pendants de l'any anterior	Ingressats durant l'any	Acumulats durant l'any	Resolts durant l'any	Pendants al final l'any
ORDINARIS	1.513	2.594	0	1.971	2.149
VERBALS	552	1.979	0	1.444	1.087
PROCESSOS EUROPEUS D'ESCASSA QUANTIA	0	37	0	20	17
TOTAL	2.065	4.610	0	3.435	3.253

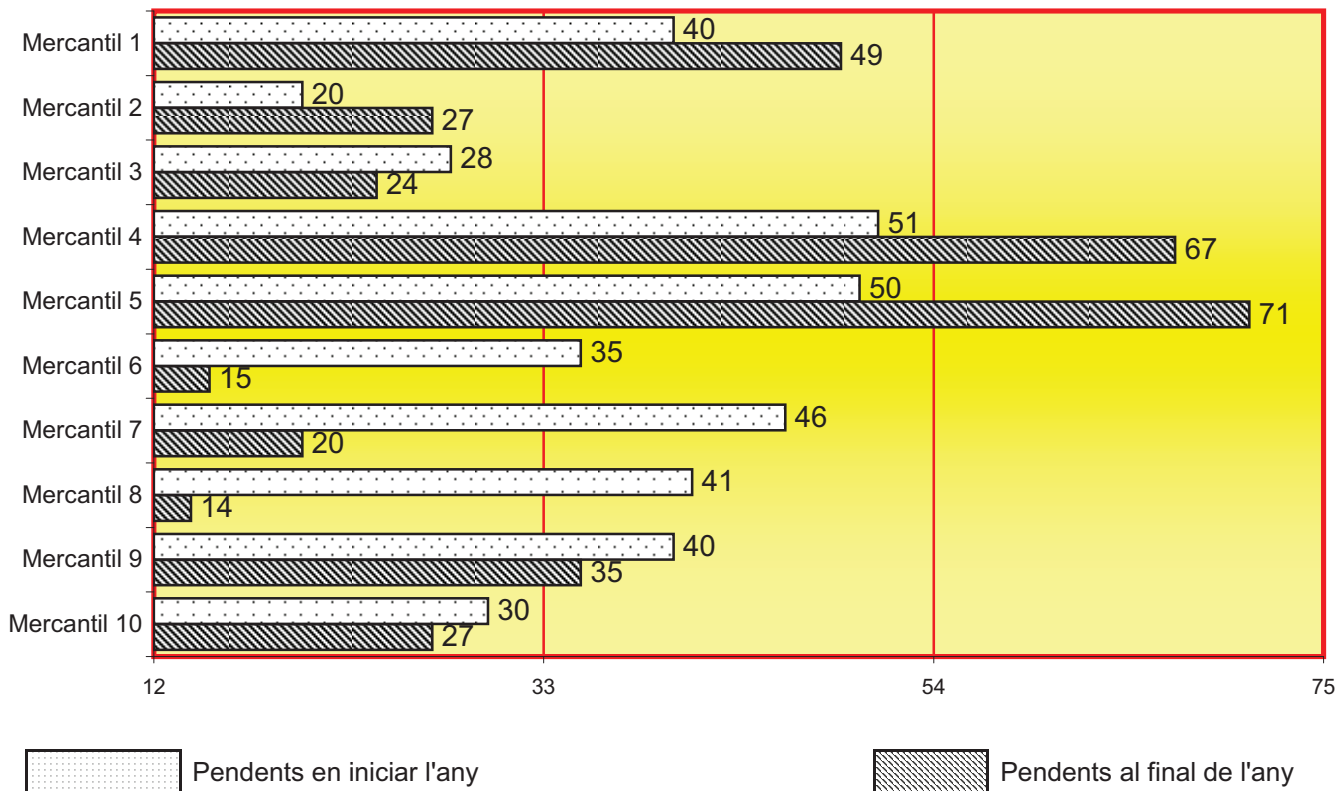
4.4.7.13. PROCESSOS MONITORIS PERÍODE 2014

4.4.7.13.a. PROCESSOS MONITORIS PER JUTJAT	Pendants de l'any anterior	Ingressats durant l'any	Resolts durant l'any	Pendants al final l'any
Mercantil 1	40	70	61	49
Mercantil 2	20	82	75	27
Mercantil 3	28	74	78	24
Mercantil 4	51	77	61	67
Mercantil 5	50	76	55	71
Mercantil 6	35	72	92	15
Mercantil 7	46	97	123	20
Mercantil 8	41	75	102	14
Mercantil 9	40	73	78	35
Mercantil 10	30	84	87	27
Total	381	780	812	349

4.4.7.13.b. REPRESENTACIÓ GRÀFICA DELS PROCESSOS MONITORIS PENDENTS EN INICIAR I FINALITZAR L'ANY

Total de processos monitoris pendents en els jutjats en iniciar l'any: **381**

Total de processos monitoris pendents en els jutjats al final de l'any: **349**



4.4.7.13.c. FORMA DE FINALITZACIÓ DELS PROCESSOS MONITORIS PER JUTJAT

	Pagament	Execució	Transfor- -mació a judici verbal	Transfor- -mació a judici ordinari	Altres	Total
Mercantil 1	15	33	5	3	5	61
Mercantil 2	1	61	6	0	7	75
Mercantil 3	9	23	6	0	40	78
Mercantil 4	15	28	5	1	12	61
Mercantil 5	8	27	4	0	16	55
Mercantil 6	19	45	10	7	11	92
Mercantil 7	40	72	8	2	1	123
Mercantil 8	25	51	1	2	23	102
Mercantil 9	14	39	9	4	12	78
Mercantil 10	13	57	8	2	7	87
Total	159	436	62	21	134	812

4.4.7.14. DILIGÈNCIES PRELIMINARS	Pendents de l'any anterior	Ingressats durant l'any	Resolts durant l'any	Pendents al final de l'any
DE L'ART. 129 LLEI DE PATENTS	0	10	9	1
ALTRES	14	51	49	16
TOTAL	14	61	58	17

4.4.7.15. MESURES CAUTELARS	Pendents de l'any anterior	Ingressats durant l'any	Resolts durant l'any	Pendents al final de l'any
	38	156	144	50

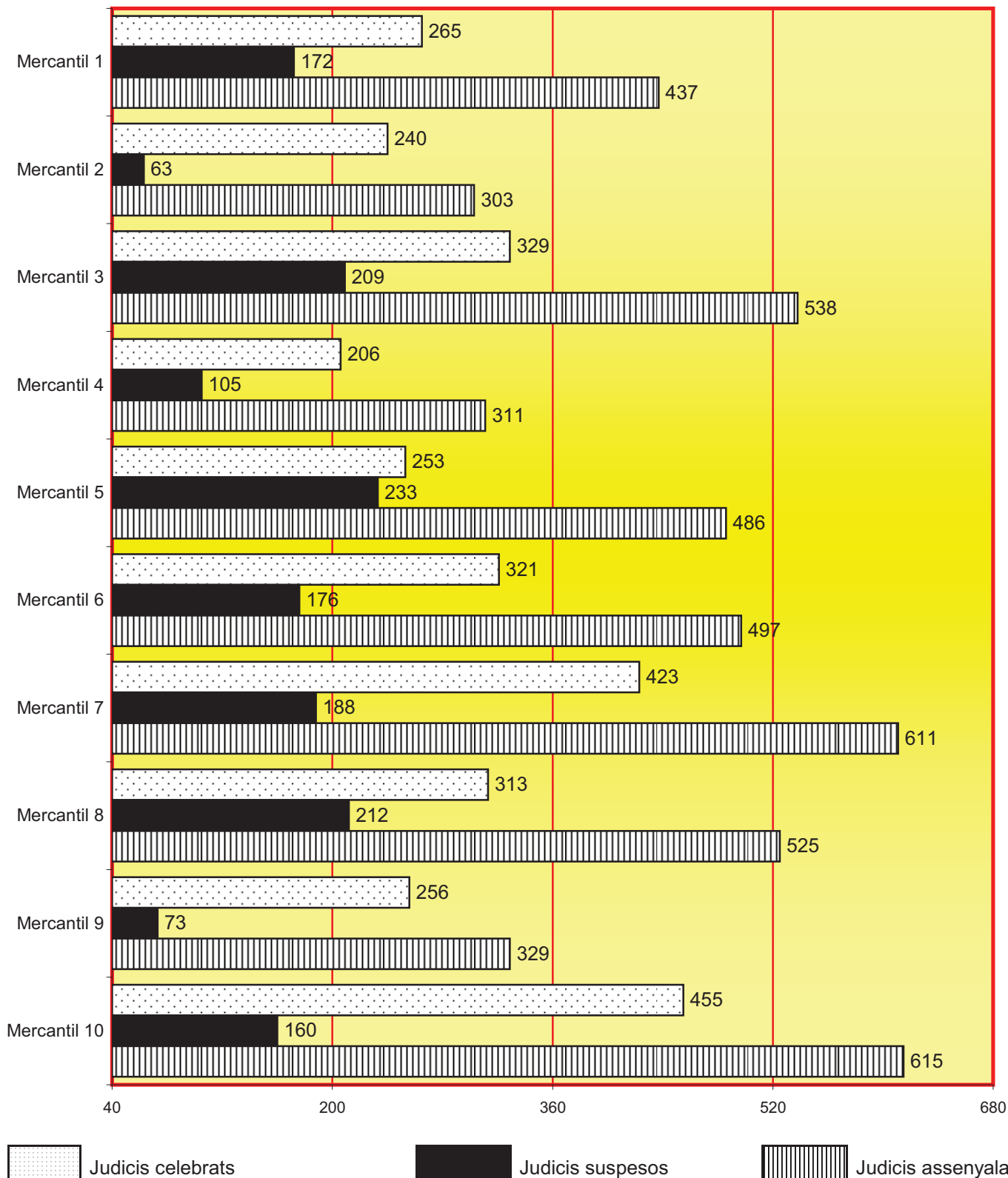
4.4.7.16. ASSENYALAMENTS

4.4.7.16.a. ASSENYALAMENTS PER JUTJAT	Celebrats durant l'any	Suspesos durant l'any	Assenyalsats durant l'any
Mercantil 1	265	172	437
Mercantil 2	240	63	303
Mercantil 3	329	209	538
Mercantil 4	206	105	311
Mercantil 5	253	233	486
Mercantil 6	321	176	497
Mercantil 7	423	188	611
Mercantil 8	313	212	525
Mercantil 9	256	73	329
Mercantil 10	455	160	615
Total	3.061	1.591	4.652

4.4.7.16.b. REPRESENTACIÓ GRÀFICA DELS ASSENYALAMENTS

CELEBRATS SUSPESOS I ASSENYALATS

Total de celebrats: **3.061**
 Total de suspesos: **1.591**
 Total d'assenyalaments: **4.652**



4.4.7.17. EXECUCIONS

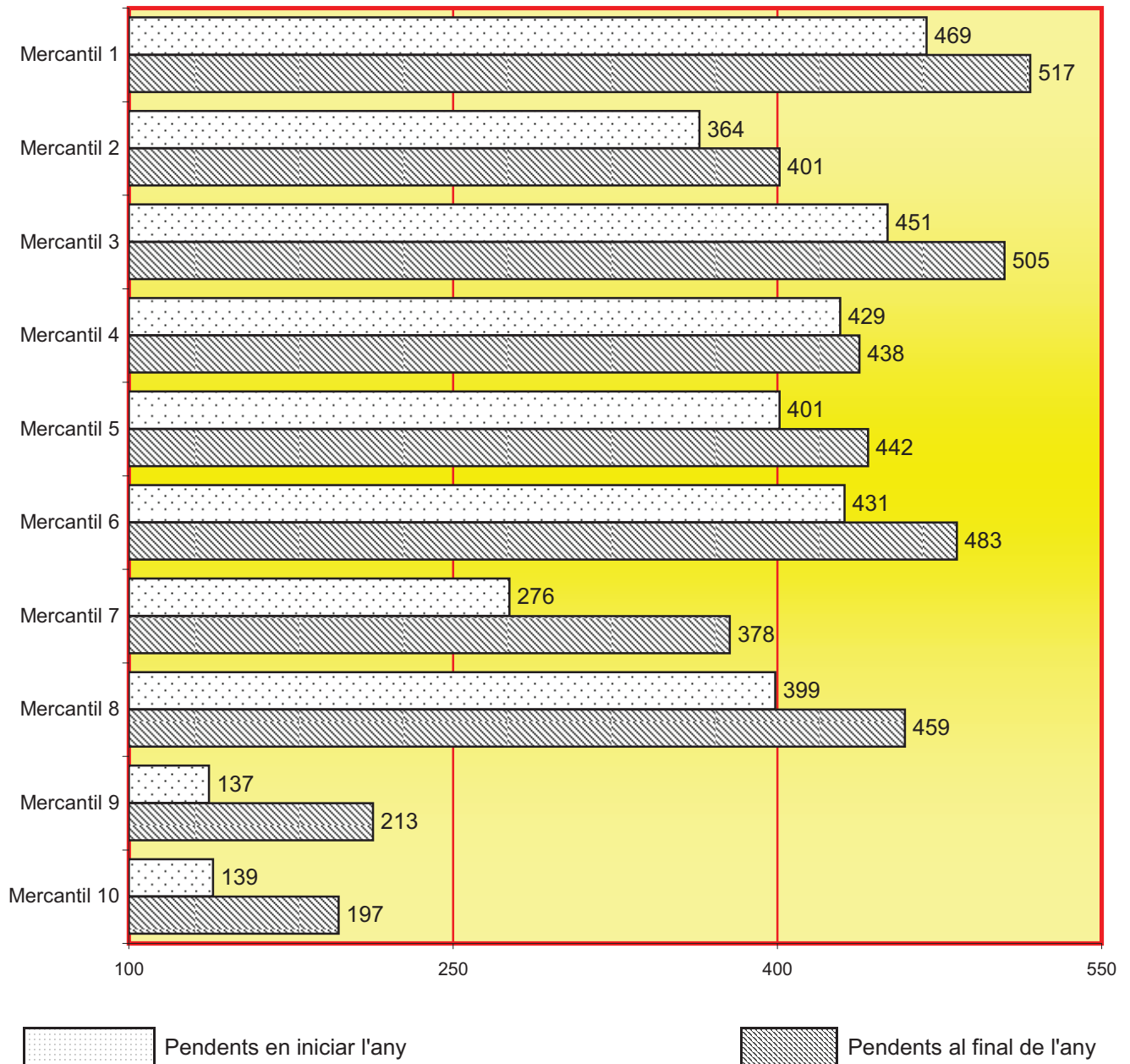
4.4.7.17.a. EXECUCIONS EN DIFERENTS ORDRES	Pendents de l'any anterior	Ingressades durant l'any	Reiniciades durant l'any	Acumulades durant l'any	Resoltes durant l'any	Pendents al final de l'any
D'ORDRE CIVIL	3.489	1.370	103	8	940	4.027
D'ORDRE SOCIAL	0	0	0	0	0	0
DE LAUDES ARBITRALS	7	0	0	0	1	6
DE TÍTULS EXECUTIUS EUROPEUS PER CRÈDITS NO IMPUGNATS RGL. C.E. 805/04	0	0	0	0	0	0
TOTAL	3.496	1.370	103	8	941	4.033

4.4.7.17.b. EXECUCIONS PER JUTJAT	Pendents de l'any anterior	Ingressades durant l'any	Reiniciades durant l'any	Acumulades durant l'any	Resoltes durant l'any	Pendents al final de l'any
Mercantil 1	469	128	18	5	93	517
Mercantil 2	364	131	29	0	123	401
Mercantil 3	451	125	0	2	69	505
Mercantil 4	429	134	0	1	124	438
Mercantil 5	401	114	19	0	92	442
Mercantil 6	431	131	7	0	86	483
Mercantil 7	276	184	20	0	115	378
Mercantil 8	399	168	0	0	108	459
Mercantil 9	137	124	0	0	48	213
Mercantil 10	139	131	10	0	83	197
Total	3.496	1.370	103	8	941	4.033

4.4.7.17.c. REPRESENTACIÓ GRÀFICA DE LES EXECUCIONS
PENDENTS EN INICIAR I FINALITZAR L'ANY

Total d'execucions pendents en els jutjats en iniciar l'any: **3.496**

Total d'execucions pendents en els jutjats al final de l'any: **4.033**



4.4.7.18. CERTIFICATS DE TÍTOL EXECUTIU EUROPEU PER A CRÈDITS NO IMPUGNATS RGL. C.E. 805/04	Sol·licitats	Expedits	Denegats
		0	0

4.4.7.19 DESPATXOS MERCANTILS

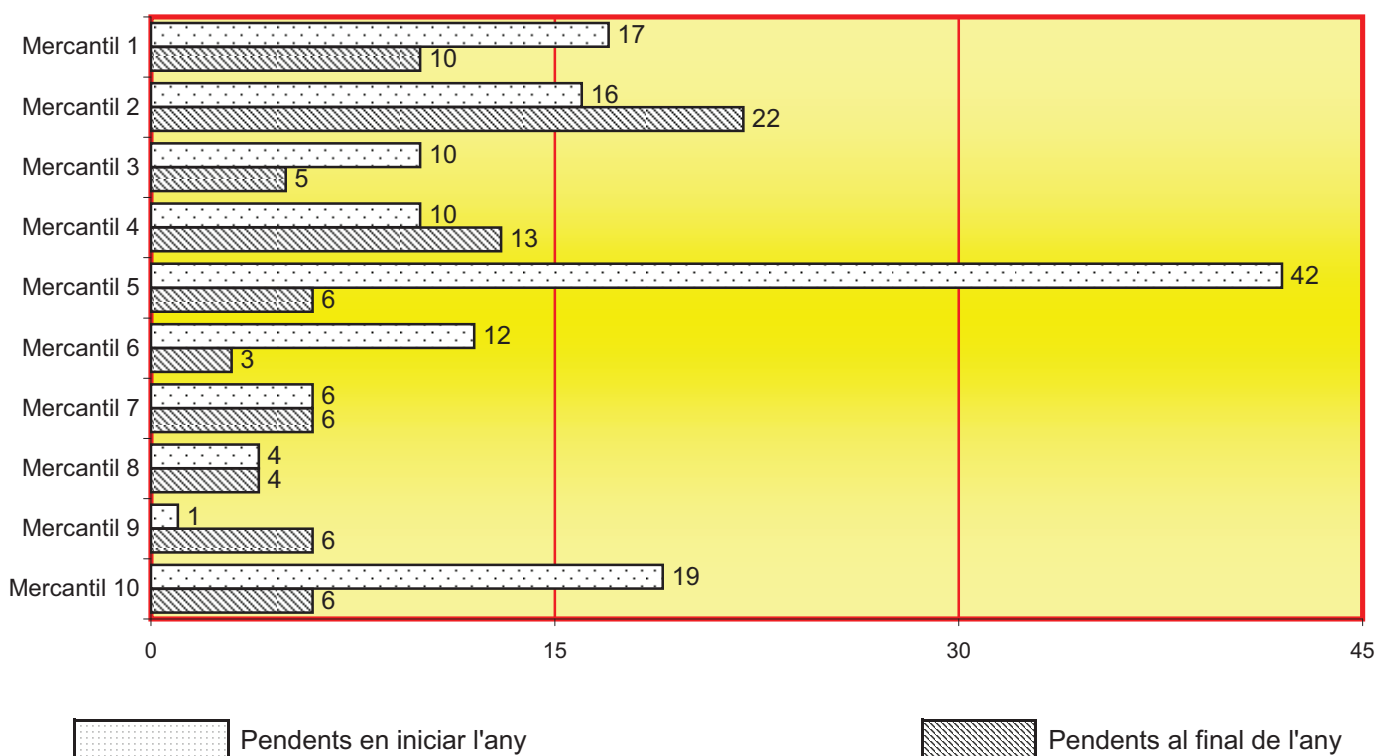
4.4.7.19.a. DESPATXOS MERCANTILS PER JUTJAT	Pendants de l'any anterior	Ingressats durant l'any	Resolts durant l'any	Pendants al final de l'any
Mercantil 1	17	100	107	10
Mercantil 2	16	133	127	22
Mercantil 3	10	128	133	5
Mercantil 4	10	124	121	13
Mercantil 5	42	188	224	6
Mercantil 6	12	117	126	3
Mercantil 7	6	108	108	6
Mercantil 8	4	88	88	4
Mercantil 9	1	72	67	6
Mercantil 10	19	65	78	6
Total	137	1.123	1.179	81

4.4.7.19.b. REPRESENTACIÓ GRÀFICA DELS DESPATXOS MERCANTILS

PENDENTS EN INICIAR I FINALITZAR L'ANY

Total de despatxos pendents en els jutjats en iniciar l'any: **137**

Total de despatxos pendents en els jutjats al final de l'any: **81**



4.4.7.20. SOL·LICITUDS D'AUXILI JUDICIAL INTERNACIONAL REMESES PER AQUELL ÒRGAN	Unió	resta
	Europea	
	19	125

4.4.7.21. ESCRITS PENDENTS DE PROVEIR	En iniciar l'any		Al final de l'any	
	menys de 30 dies	més de 30 dies	menys de 30 dies	més de 30 dies
EN MATÈRIA CONCURSAL	2.079	2.045	1.567	1.057
EN ALTRES MATÈRIES	696	542	679	568
TOTAL	2.775	2.587	2.246	1.625

4.4.7.22. JURISDICCIO VOLUNTÀRIA	Pendents de l'any anterior	Ingressats durant l'any	Reiniciats durant l'any	Resolts durant l'any	Pendents al final de l'any
	36	114	0	116	34

4.4.7.23. RECURSOS

4.4.7.23.1. RECURSOS D'APEL·LACIÓ	Inter- -posats durant l'any	Elevats durant l'any	Retornats durant l'any			
			Confir- -matoris total- -ment	Revocatoris		Anul·la- -toris
				Total- -ment	Parcial- -ment	
CONTRA SENTÈNCIES	409	428	202	86	83	0
CONTRA INTERLOCUTÒRIES	210	185	80	22	17	0
TOTAL	619	613	282	108	100	0

4.4.7.23.2. RECURSOS DE SUPPLICACIÓ ART. 62 I 64.8	Inter- -posats durant l'any	Elevats durant l'any	Retornats durant l'any			
			Confir- -matoris total- -ment	Total- -ment	Parcial- -ment	Anul·la- -toris
	23	23	3	0	0	0

4.4.7.24. ASSUMPTES PENDENTS EXCLUSIVAMENT DE SENTENCIAR

A L'ORDRE CIVIL ASSUMPTES NO CONCURSALS (menys de 3 mesos)	64
A L'ORDRE CIVIL ASSUMPTES NO CONCURSALS (ente 3 i 6 mesos)	4
A L'ORDRE CIVIL ASSUMPTES NO CONCURSALS (més de 6 mesos)	2
A L'ORDRE SOCIAL ASSUMPTES NO CONCURSALS (menys de 3 mesos)	0
A L'ORDRE SOCIAL ASSUMPTES NO CONCURSALS (entre 3 i 6 mesos)	0
A L'ORDRE SOCIAL ASSUMPTES NO CONCURSALS (més de 6 mesos)	0
A L'ORDRE MERCANTIL (menys de 3 mesos)	45
A L'ORDRE MERCANTIL (entre 3 i 6 mesos)	3
A L'ORDRE MERCANTIL (més de 6 mesos)	12

B. SENTÈNCIES I INTERLOCUTÒRIES FINALS

4.4.7.25. SENTÈNCIES

4.4.7.25.1. SENTÈNCIA EN EL PROCÉS CONCURSAL	AMB OPOSICIÓ			SENSE OPOSICIÓ			TOTAL
	Estimatòries		Desesti- -matòries	Estimatòries		Desesti- -matòries	
	Total	Parcial		Total	Parcial		
Mercantil 1	14	4	25	24	5	0	72
Mercantil 2	21	0	0	16	0	0	37
Mercantil 3	19	6	10	18	0	0	53
Mercantil 4	12	3	2	9	0	0	26
Mercantil 5	2	0	8	17	0	0	27
Mercantil 6	10	20	17	10	2	0	59
Mercantil 7	36	0	2	8	0	0	46
Mercantil 8	22	0	2	13	0	0	37
Mercantil 9	27	9	16	38	0	0	90
Mercantil 10	11	0	0	17	0	0	28
Total	174	42	82	170	7	0	475

4.4.7.25.1.a. SENTÈNCIES AMB RELACIÓ AL CONVENI	134
4.4.7.25.1.b. SENTÈNCIES DE QUALIFICACIÓ	151
4.4.7.25.1.c. A INCIDENTS CONCURSALS AMB VISTA PRÈVIA	113
4.4.7.25.1.d. A INCIDENTS CONCURSALS SENSE VISTA PRÈVIA	597

4.4.7.25.2. SENTÈNCIA EN EL PROCÉS CIVIL	AMB OPOSICIÓ			SENSE OPOSICIÓ			TOTAL
	Estimatòries		Desesti- -matòries	Estimatòries		Desesti- -matòries	
	Total	Parcial		Total	Parcial		
JUDICI ORDINARI	286	268	144	222	18	15	953
JUDICI VERBAL	112	40	40	168	10	39	409
TOTAL	398	308	184	390	28	54	1.362

4.4.7.25.3. SENTÈNCIA EN EL PROCÉS CIVIL PER JUTJAT	AMB OPOSICIÓ			SENSE OPOSICIÓ			TOTAL
	Estimatòries		Desesti- -matòries	Estimatòries		Desesti- -matòries	
	Total	Parcial		Total	Parcial		
Mercantil 1	29	25	18	45	4	4	125
Mercantil 2	29	49	24	40	0	0	142
Mercantil 3	29	47	16	32	1	2	127
Mercantil 4	54	13	17	24	1	0	109
Mercantil 5	12	14	11	50	5	20	112
Mercantil 6	16	18	11	55	9	22	131
Mercantil 7	89	65	22	11	0	1	188
Mercantil 8	59	31	30	50	0	0	170
Mercantil 9	26	28	21	46	8	3	132
Mercantil 10	55	18	14	37	0	2	126
Total	398	308	184	390	28	54	1.362

4.4.7.25.4. INTERLOCUTÒRIES FINALS

	A incident concurzal	Restants interlocutòries finals	Total
4.4.7.25.4.1. A L'ÀREA CONCURSAL	264	1.473	1.737
4.4.7.25.4.1.a. Interlocutòria resolutòria de la sol·licitud de concurs			766
4.4.7.25.4.1.b. Interlocutòria de conclusió de la fase comú			825
4.4.7.25.4.1.c. Interlocutòria de no aprovació o rebuig d'ofici del conveni			10
4.4.7.25.4.1.d. Interlocutòria on és declara el compliment del conveni (art. 141 LC)			6
4.4.7.25.4.1.e. Interlocutòria d'obertura de peça de qualificació en dissolució i liquidació sense concurs (art. 174 LC)			1
4.4.7.25.4.1.f. Interlocutòria relatiu a autoritzacions judicials (arts. 155 i 188 LC)			673
4.4.7.25.4.1.g. Interlocutòria d'aprovació del pla de liquidació (arts. 148.2 LC)			894
4.4.7.25.4.1.h. Interlocutòries de conclusió del concurs			1.180

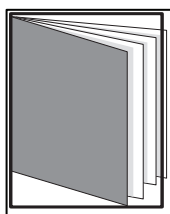
4.4.7.25.4.2. ÀREA CIVIL	A judici Verbal	A judici ordinari	A processos monitoris	En processos europeus escassa quantia	Total
	302	273	69	0	644

4.4.7.25.4.3. ÀREA SOCIAL	Total
4.4.7.25.4.3.a. Assumptes que aproven la conciliació laboral	0
4.4.7.25.4.3.b. Interlocutòries resolutòries de les sol·licituds d'extinció, suspensió o modificació col·lectiva del contracte de treball (art. 64 LC)	242
4.4.7.25.4.3.c. A contractes d'alta direcció.	0
Total	242



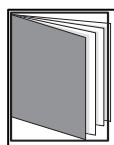
4.4.7.25.4.4. RESTA D'INTERLOCUTÒRIES FINALS	Total
4.4.7.25.4.4.a. JURISDICCIO VOLUNTÀRIA	85
4.4.7.25.4.4.b. DILIGÈNCIES PRELIMINARS	50
4.4.7.25.4.4.c. CAUTELARS EN QUALSEVOL PROCEDIMENT	130
4.4.7.25.4.4.d. EXECUCIONS	149
4.4.7.25.4.4.e. INCIDENTS NO CONCURSAL	44
4.4.7.25.4.4.f. D'ALTRES CONTENCIOSOS	5

4.4.7.25.4.4.g. INTERLOCUTÒRIES DE L'ART. 241.1 DE LA LOPJ	22
--	----

4.4.7.25.4.5 DECRETS	A fase declarativa	A fase de execució	Total
	2.897	483	3.380



REPARTIMENT D'ASSUMPTES SOCIALS (declaratiu)



- ÍNDEX DE REPARTIMENT -

4.5.a. REPARTIMENT DE PROCEDIMENTS SOCIALS (declaratiu)	pàg. 177 a 198
4.5.a.1. CLASSES DE REPARTIMENT SOCIALS	pàg. 179 i 180
4.5.a.2. REPARTIMENT SOCIALS PER TRIMESTRES	pàg. 181
4.5.a.3. GRÀFICA DE LA VARIACIÓ DEL PERCENTATGE D'ASSUMPTES REPARTITS	pàg. 182
4.5.a.4. EVOLUCIÓ GRÀFICA ANUAL	pàg. 183
4.5.a.4.1. MITJANA ANUAL D'ASSUMPTES REPARTITS PER JUTJAT	pàg. 183
4.5.a.4.2. REPRESENTACIÓ GRÀFICA PER CLASSES (1a - 19a),	pàg. 184
4.5.a.5. REPARTIMENT D'EXHORTS I COMISSIONS ROGATÒRIES	pàg. 184

4.5.a.6.1. DESGLOSSAMENT PER TIPUS DE PROCESSOS I MATÈRIES	pàg. 185
4.5.a.6.1.a. MOVIMENT D'ASSUMPTES PER CLASSE	pàg. 185
4.5.a.6.1.b. MOVIMENT D'ASSUMPTES PER JUTJAT	pàg. 185
4.5.a.6.1.c. REPRESENTACIÓ GRÀFICA D'ASSUMPTES PER CLASSE I JUTJAT	pàg. 186
4.5.a.6.1.d. GRÀFICA DE LA VARIACIÓ DEL PERCENTATGE D'ASSUMPTES PENDENTS	pàg. 187
4.5.a.6.1.e. EVOLUCIÓ GRÀFICA ANUAL DELS PROCESSOS PENDENTS	pàg. 187
4.5.a.6.1.f. MITJANA ANUAL DELS PROCESSOS	pàg. 187
4.5.a.6.2. ACTES DE CONCILIACIÓ	pàg. 188
4.5.a.6.3. ASSENYALAMENTS	pàg. 188
4.5.a.6.3.a. MOVIMENT DELS ASSENYALAMENTS	pàg. 188
4.5.a.6.3.b. REPRESENTACIÓ GRÀFICA DELS ASSENYALAMENTS	pàg. 189
4.5.a.6.4. ASSUMPTES SENTENCIATS PENDENTS DE FERMESA	pàg. 190
4.5.a.6.5. DESPATXOS D'AUXILI JUDICIAL	pàg. 190
4.5.a.6.5.a. DESPATXOS D'AUXILI JUDICIAL PER JUTJAT	pàg. 190
4.5.a.6.5.b. REPRESENTACIÓ GRÀFICA DE DESPATXOS D'AUXILI JUDICIAL	pàg. 190
4.5.a.6.6. ESCRITS PENDENTS DE PROVEIR	pàg. 191
4.5.a.6.7. RECURSOS DE SUPLICACIÓ	pàg. 191
4.5.a.6.8. FORMA EN QUÈ ACABEN ELS ASSUMPTES RESOLTS	pàg. 191
4.5.a.6.8.a. ASSUMPTES RESOLTS PER JUTJAT	pàg. 191
4.5.a.6.8.b. REPRESENTACIÓ GRÀFICA D'ASSUMPTES RESOLTS PER JUTJAT	pàg. 192
4.5.a.6.9. ASSUMPTES SOCIALS PENDENTS DE SENTENCIAR	pàg. 193
4.5.a.6.10. SENTÈNCIES	pàg. 193
4.5.a.6.10.a. RESUM GENERAL	pàg. 193
4.5.a.6.10.b. REPRESENTACIÓ GRÀFICA DEL RESUM GENERAL	pàg. 193
4.5.a.6.10.c. SENTÈNCIES DICTADES PER JUTJAT	pàg. 194
4.5.a.6.10.d. REPRESENTACIÓ GRÀFICA DE LES SENTÈNCIES DICTADES	pàg. 194
4.5.a.6.10.e. ASSUMPTES APROVATS PER CONCILIACIÓ	pàg. 194
4.5.a.6.10.f. SENTÈNCIES DICTADES EN PERÍODES ANUALS	pàg. 195
4.5.a.6.10.g. FINALITZACIÓ DE PROCEDIMENTS EN PERÍODES ANUALS	pàg. 195
4.5.a.6.10.h. TOTAL ASSUMPTES RESOLTS (apartat 4.5.a.6.9.f. i 4.5.a.6.9.g.)	pàg. 196
4.5.a.6.10.i. EVOLUCIÓ GRÀFICA ANUAL DELS ASSUMPTES RESOLTS	pàg. 196
4.5.a.6.10.j. SENTÈNCIES DICTADES I ALTRES RESOLUCIONS PER JUTJAT	pàg. 197
4.5.a.6.10.k. REPRESENTACIÓ GRÀFICA DE LES SENTÈNCIES DICTADES	pàg. 198

4.5. REPARTIMENT DELS JUTJATS SOCIALS

4.5.a. REPARTIMENT DE PROCEDIMENTS SOCIAL (DECLARATIUS)

4.5.a.1. CLASSES DE REPARTIMENT (1a - 17a) DELS JUTJATS SOCIALS

1a classe

- Actes preparatoris i mesures cautelars.

2a classe

- Quantitat.
- Quantitat contra FOGASA.
- Reconeixement de dret.

3a classe

- Reconeixement de TRADE.
- Acomiadament de TRADE.

4a classe

- Extinció per voluntat del treballador (art. 50 ET).
- Extinció per voluntat del treballador (art. 50 ET), acumulat quantitat.
- Acomiadament disciplinari.
- Acomiadament disciplinari, acumulat quantitat.
- Acomiadament individual per causes objectives.
- Sanció.

5a classe

- Audiència al demandat rebel.
- Salari de tramitació a càrrec de l'Estat.

6a classe

- Nul·litat d'extinció col·lectiva de contractes.

7a classe

- Vacances.
- Alta mèdica.

8a classe

- Matèria electoral.
- Matèria electoral: resolució administrativa denegatòria representativitat.

9a classe

- Classificació professional.
- Mobilitat geogràfica.
- Modificació condicions de treball.
- Conciliació vida personal, familiar i laboral.

10a classe

- Incapacitat permanent per MC o ANL.
- Incapacitat permanent per AT o MP.
- Jubilació.
- Diversos en matèria de Seguretat Social.
- Revisió actes declaratiu de dret.
- Atur
- Prestacions no contributives i graus de discapacitat.
- Llei de Dependència.

11a classe

- Manca de mesures de seguretat.

12a classe

- Procediment d'ofici.
- Actes administratiu en materia laboral i de Seg. Social.
- Impugnació d'estatuts de sindicats i assoc. empresarials.

13a classe

- Conflicte col·lectiu.
- Impugnació conveni col·lectiu.

14a classe

- Impugnació resolució administrativa d'expedient de regulació d'ocupació.

15a classe

- Tutela de drets fonamentals.

16a classe

- Auxili judicial (exhorts).

17a classe

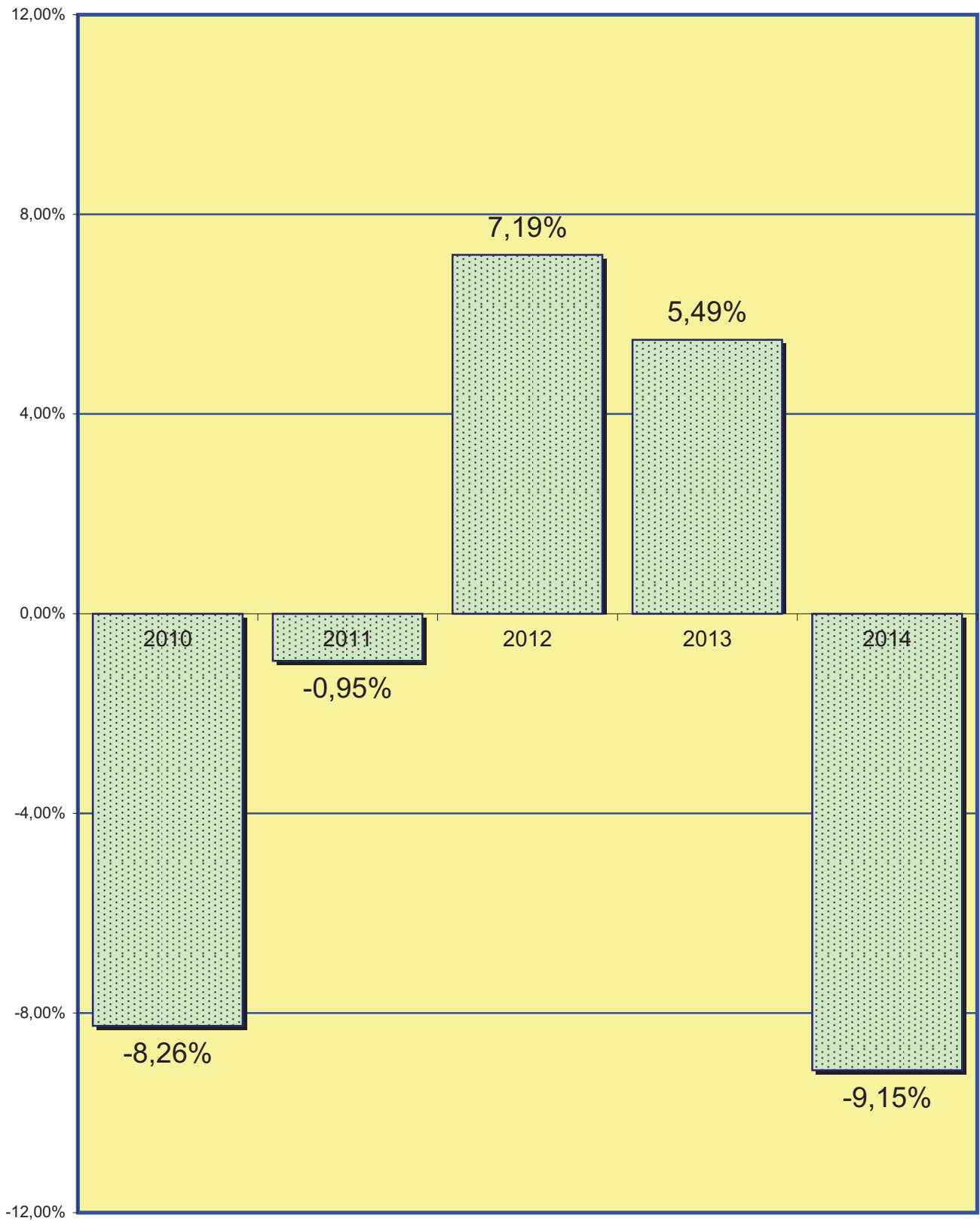
- Procés monitori.

4.5.a.2. EVOLUCIÓ DEL REPARTIMENT DE PROCEDIMENTS SOCIALS

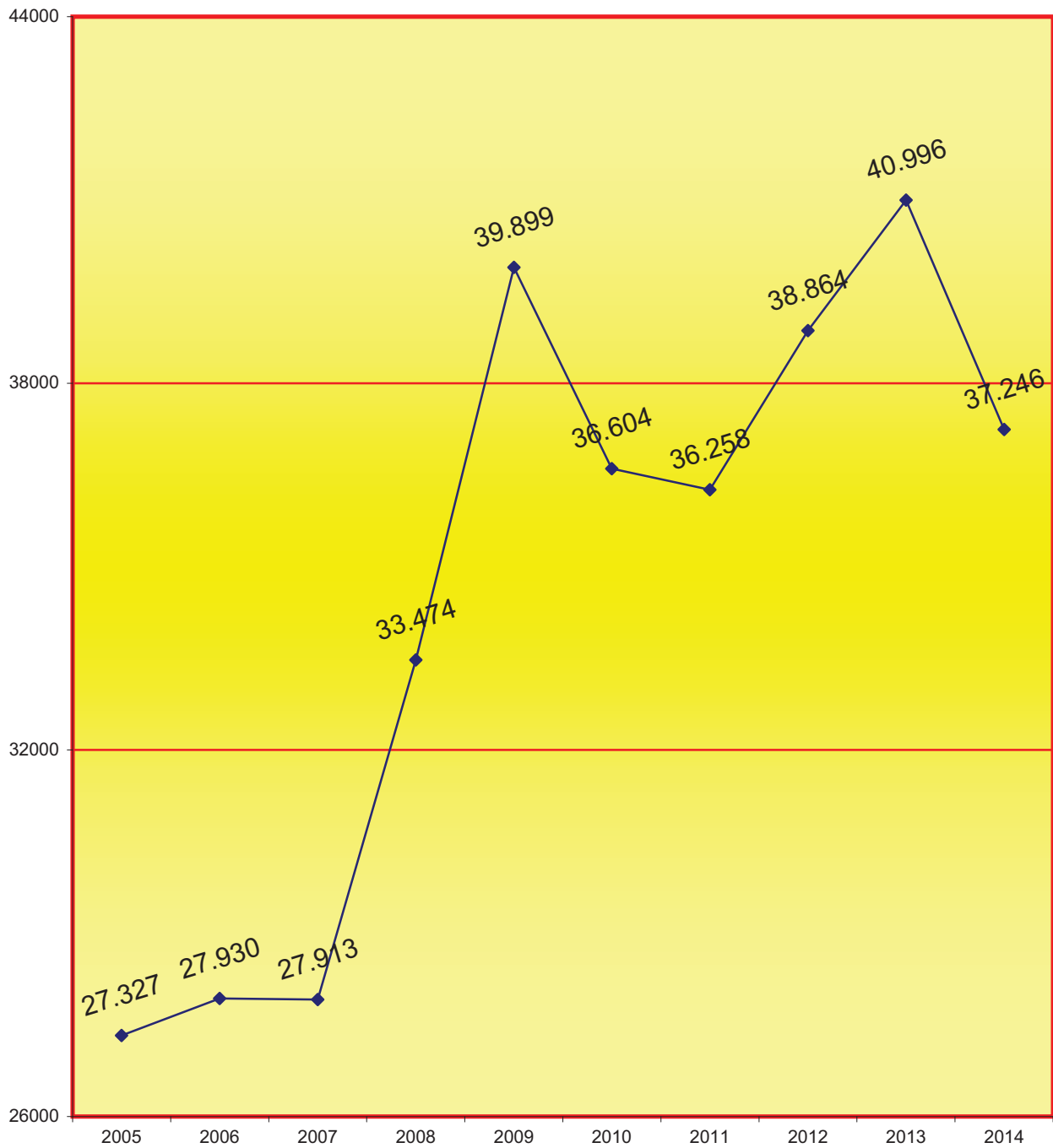
SEGONS PROCEDIMENT PERÍODE 2014

CLASSES DE REPARTIMENT	1r trimes.	2n trimes.	3r trimes.	4t trimes.	Total
1a classe	25	19	26	21	91
2a classe	2.350	2.422	2.304	2.522	9.598
3a classe	1	4	0	4	9
4a classe	4.049	3.297	3.138	3.329	13.813
5a classe	18	13	6	10	47
6a classe	0	0	0	0	0
7a classe	197	286	242	258	983
8a classe	16	20	13	20	69
9a classe	348	339	227	277	1.191
10a classe	2.369	3.192	2.356	2.356	10.273
11a classe	53	85	68	86	292
12a classe	124	147	101	108	480
13a classe	73	41	23	42	179
14a classe	3	0	0	0	3
15a classe	25	27	21	37	110
17a classe	27	25	14	39	105
Total	9.678	9.917	8.539	9.112	37.246

4.5.a.3. GRÀFICA DE LA VARIACIÓ DEL PERCENTATGE DE PROCEDIMENTS REPARTITS EN RELACIÓ L'ANY ANTERIOR



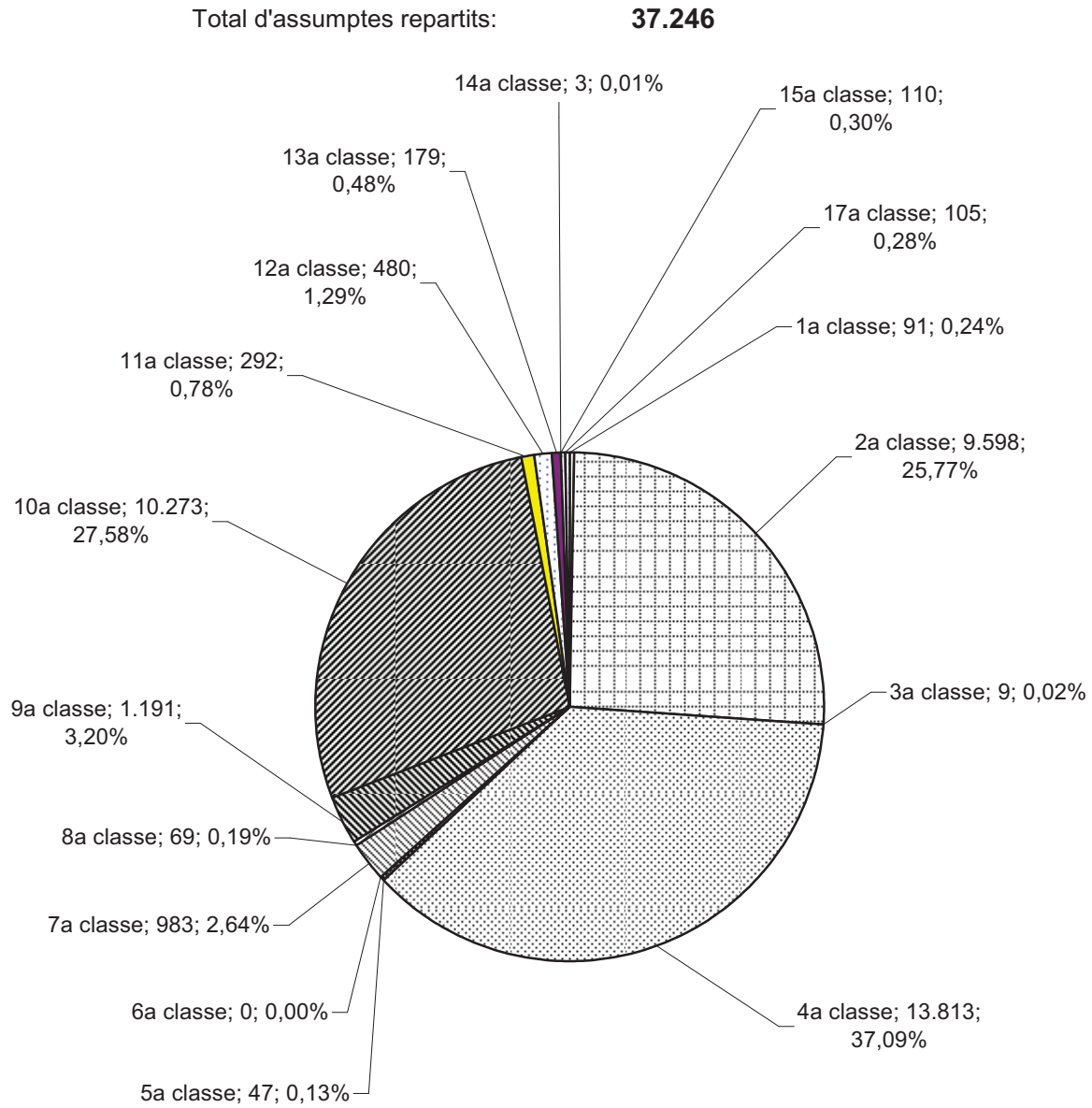
4.5.a.4. EVOLUCIÓ GRÀFICA ANUAL PERÍODE DE 2005 A 2014



4.5.a.4.1. LA MITJANA ANUAL D'ASSUMPTES QUE HA REBUT CADA JUTJAT SOCIAL EN ELS PERÍODES SEGÜENTS:

2005	2006	2007	2008	2009	2010	2011	2012	2013	2014
911	931	930	1.116	1.330	1.220	1.209	1.295	1.367	1.242

4.5.a.4.2. REPRESENTACIÓ GRÀFICA PER CLASSES (1a - 19a),



4.5.a.5. REPARTIMENT D'EXHORTS	1r trimes.	2n trimes.	3r trimes.	4t trimes.	Total
Exhorts socials	311	348	220	345	1.224

4.5.a.6. MOVIMENT D'ASSUMPTES DELS JUTJATS SOCIALSDESGLOSSAMENT PER JUTJAT PERÍODE 2014**A) MOVIMENT D'ASSUMPTES SOCIALS**

4.5.a.6.1. DESGLOSSAMENT PER TIPUS DE PROCESSOS I MATÈRIES

4.5.a.6.1.a. MOVIMENT D'ASSUMPT PER CLASSE	Pendents de l'any anterior	Ingressats durant l'any	Deman-dants	Reiniciats durant l'any	Acumulats durant l'any	Resolts durant l'any	Pendents al final de l'any
CONFLICTES COL·LECTIUS	227	211	1075	1	7	228	193
ACOMIADAMENTS	7.674	12.584	15.336	4	320	12.898	6.975
QUANTITATS	9.442	10.941	16.744	14	211	9.256	10.895
SEGURETAT SOCIAL	10.362	11.014	11.126	8	63	9.231	11.898
ACCT. DE TREBALL, E. PROFESSIONALS I PREVENCIÓ DE RISCOS LABORALS	380	464	470	3	7	340	481
PROC. DE IMPUGNACIÓ D'ACTES ADMINISTRATIUS EN MATÈRIA LABORAL I DE SEGURITAT SOCIAL EXCLOSOS LES PRESTACIONALS	405	578	593	3	10	458	510
DRETS FUNDAMENTALS I LLIBERTATS PÚBLICA	112	180	209	0	5	165	119
ALTRA ÍNDOLE	1.226	1.973	2.504	2	54	1.875	1258
TOTAL	29.828	37.945	48.057	35	677	34.451	32.329

4.5.a.6.1.b. MOVIMENT D'ASSUMPT PER JUTJAT	Pendents de l'any anterior	Ingressats durant l'any	Deman-dants	Reiniciats durant l'any	Acumulats durant l'any	Resolts durant l'any	Pendents al final de l'any
Social 1	1.104	1.238	1.507	0	34	1.100	1.208
Social 2	819	1.265	1.640	0	0	1.206	878
Social 3	628	988	1.334	0	0	949	619
Social 4	1.093	1.261	1.456	0	33	1.081	1.240
Social 6	1.118	1.234	1.696	12	0	1.237	1.127
Social 7	1.072	1.239	1.581	0	0	1.185	1.126
Social 8	1.014	1.243	1.431	0	0	1.201	1.056
Social 9	874	1.246	1.898	0	54	1.148	918
Social 10	978	1.244	1.563	8	48	1.120	1.062
Social 11	969	1.255	1.616	0	14	1.017	1.193
Social 12	1.139	1.235	1.580	1	55	1.135	1.204
Social 13	1.109	1.263	1.601	0	41	1.126	1.237
Social 14	898	1.234	1.447	0	33	1.172	927
Social 15	1.033	1.242	2.026	1	33	1.120	1.123
Social 16	851	1.577	1.786	1	0	1.250	1.179
Social 17	1.016	1.247	1.439	1	26	1.209	1.029
Social 18	1.226	1.245	1.629	1	18	1.080	1.374
Social 19	711	1.255	1.364	3	36	1.182	751
Social 20	794	1.275	1.530	0	19	1.248	802
Social 21	1.599	1.237	1.657	0	0	1.189	1.647
Social 22	822	1.262	1.307	2	16	1.112	958
Social 24	1.271	1.510	1.707	0	0	1.166	1.261
Social 25	1.339	1.244	1.567	0	0	1.121	1.462
Social 26	1.345	1.267	1.390	2	12	1.081	1.521
Social 27	1.102	1.240	1.570	3	25	1.174	1.146
Social 28	905	1.265	1.584	0	66	1.048	1.056
Social 29	840	1.365	2.450	0	28	1.284	893
Social 31	693	1.227	1.344	0	41	1.111	768
Social 32	743	1.299	1.492	0	45	1.171	826
Social 33	723	1.243	1.865	0	0	1.228	738
TOTAL	29.828	37.945	48.057	35	677	34.451	32.329

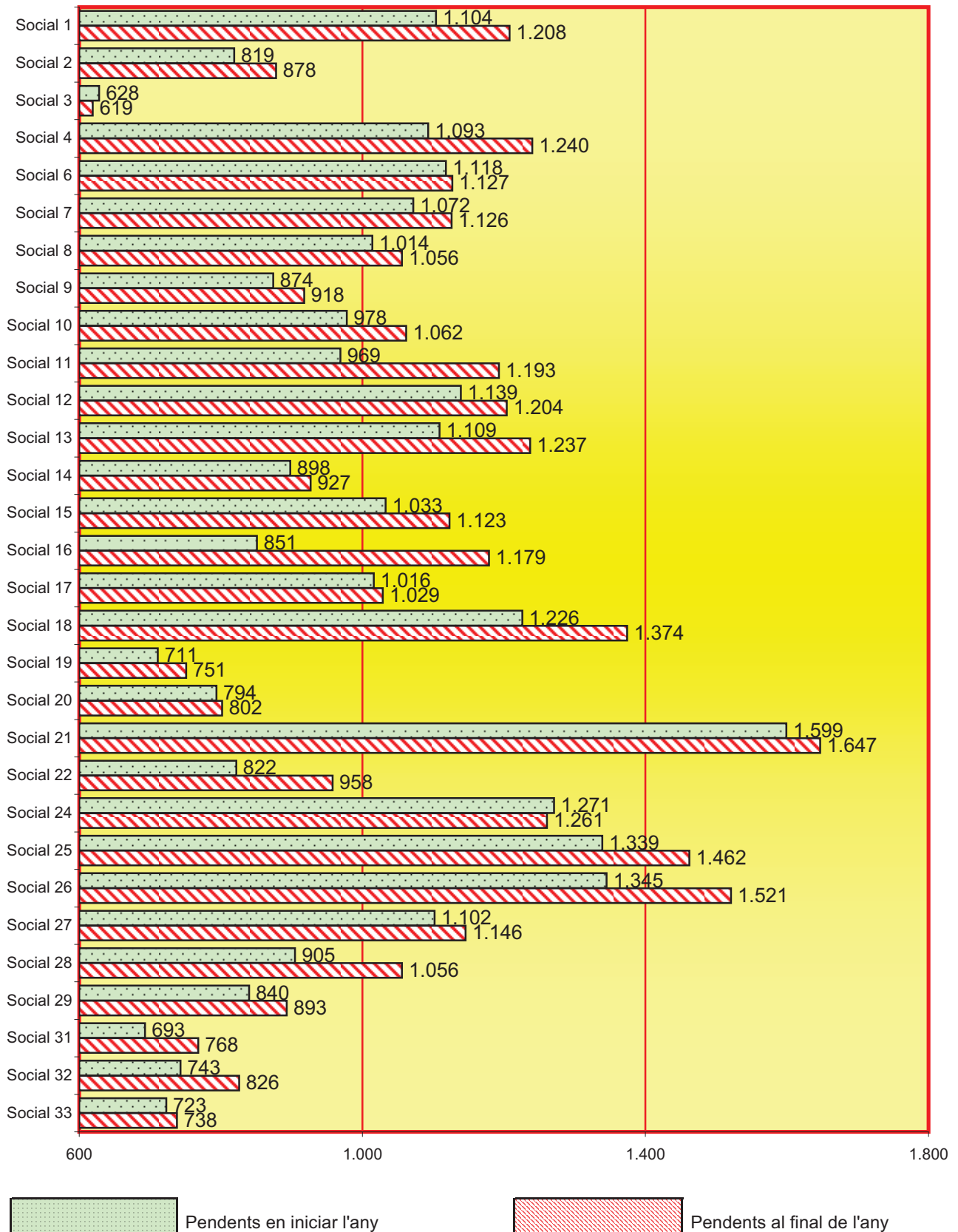
4.5.a.6.1.c. REPRESENTACIÓ GRÀFICA DELS ASSUMPTES PENDENTS EN INICIAR I FINALITZAR L'ANY

Total d'assumptes pendents en els jutjats socials en iniciar l'any:

29.828

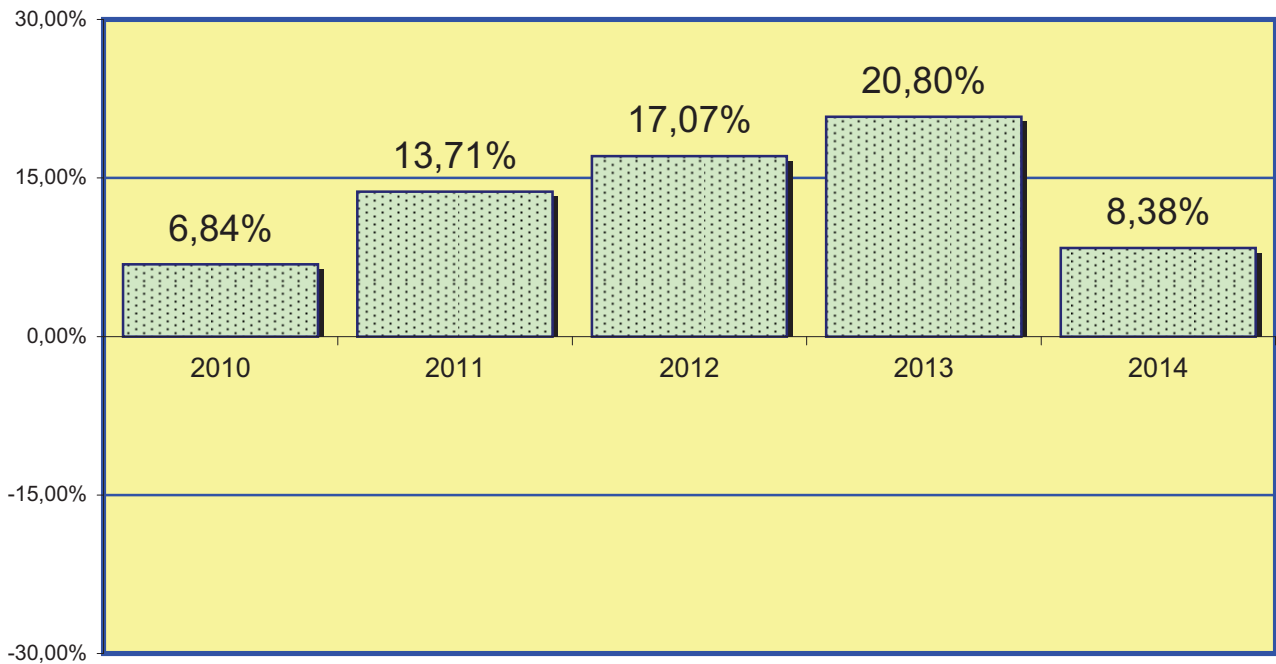
Total d'assumptes pendents en els jutjats socials al final de l'any:

32.329

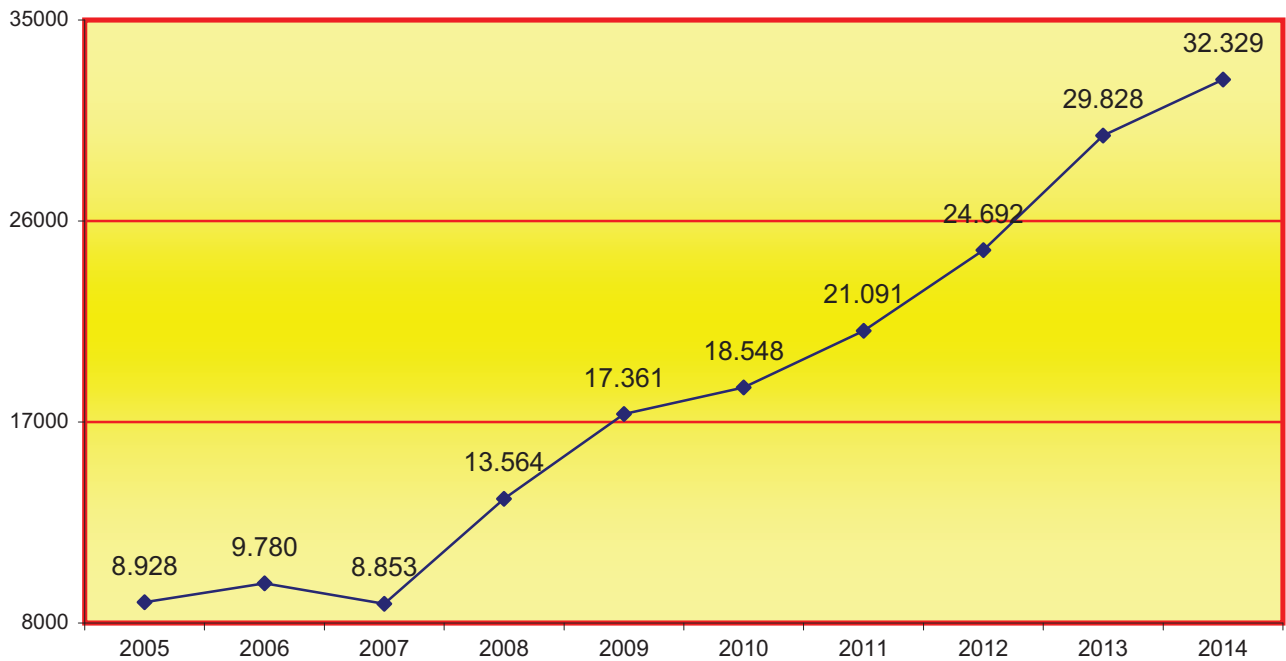


4.5.a.6.1.d. GRÀFICA DE LA VARIACIÓ DEL PERCENTATGE D'ASSUMPTES PENDENTS EN RELACIÓ L'ANY ANTERIOR

PERÍODE DE 2010 A 2014



4.5.a.6.1.e. EVOLUCIÓ GRÀFICA ANUAL DELS PROCESSOS PENDENTS EN FINALITZAR L'ANY EN ELS PERÍODES SEGÜENTS:



4.5.a.6.1.f. MITJANA ANUAL DELS PROCESSOS PENDENTS EN CADA JUTJAT EN FINALITZAR ELS PERÍODES SEGÜENTS:

2005	2006	2007	2008	2009	2010	2011	2012	2013	2014
298	326	295	456	579	618	703	823	994	1.078

4.5.a.6.2. ACTES DE CONCILIACIÓ	Pendants de l'any anterior	Ingressats durant l'any	Resultats durant l'any	Pendants al final de l'any
	16.177	25.006	24.154	17.005

4.5.a.6.3. ASSENYALAMENTS JUTJATS SOCIALS

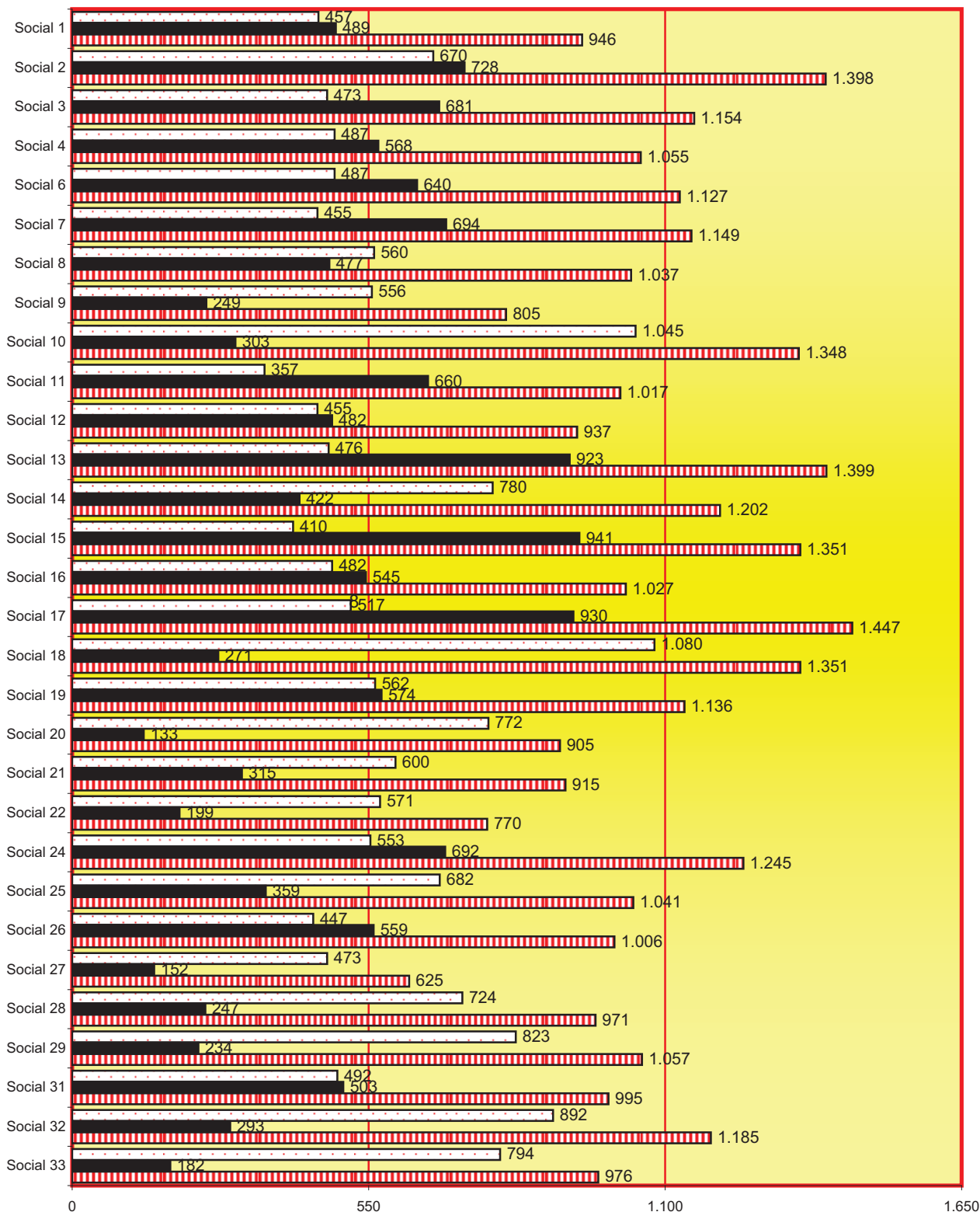
PERÍODE 2014

4.5.a.6.3.a. MOVIMENT DELS ASSENYALAMENTS PER JUTJAT

2014	Celebrats durant l'any	Suspesos durant l'any	Assenyalats durant l'any
Social 1	457	489	946
Social 2	670	728	1.398
Social 3	473	681	1.154
Social 4	487	568	1.055
Social 6	487	640	1.127
Social 7	455	694	1.149
Social 8	560	477	1.037
Social 9	556	249	805
Social 10	1.045	303	1.348
Social 11	357	660	1.017
Social 12	455	482	937
Social 13	476	923	1.399
Social 14	780	422	1.202
Social 15	410	941	1.351
Social 16	482	545	1.027
Social 17	517	930	1.447
Social 18	1.080	271	1.351
Social 19	562	574	1.136
Social 20	772	133	905
Social 21	600	315	915
Social 22	571	199	770
Social 24	553	692	1.245
Social 25	682	359	1.041
Social 26	447	559	1.006
Social 27	473	152	625
Social 28	724	247	971
Social 29	823	234	1.057
Social 31	492	503	995
Social 32	892	293	1.185
Social 33	794	182	976
TOTAL	18.132	14.445	32.577

4.5.a.6.3.b. GRÀFICA DELS JUDICIS ASSENYALATS

Celebrats durant l'any	Suspesos durant l'any	Assenyalats durant l'any
18.132	14.445	32.577



Judicis celebrats
 Judicis suspesos
 Judicis assenyalats

4.5.a.6.4. ASSUMPTES SENTENCIATS PENDENTS DE FERMESA AL FINAL DE L'ANY 1.601


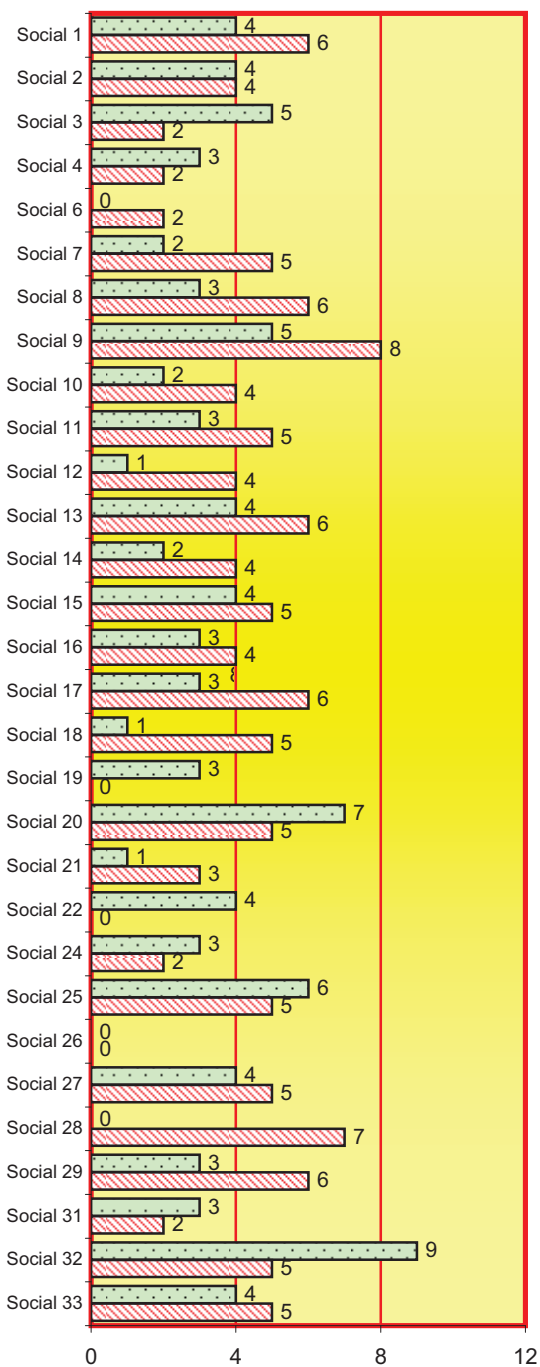
4.5.a.6.5. DESPATXOS SOCIALS D'AUXILI JUDICIAL

4.5.a.6.5.a. MOVIMENTS DELS DESPATXOS

2014	Pendants de l'any anterior	Ingressats durant l'any	Resolts durant l'any	Pendants al final de l'any
Social 1	4	39	37	6
Social 2	4	41	41	4
Social 3	5	33	36	2
Social 4	3	31	32	2
Social 6	0	43	41	2
Social 7	2	34	31	5
Social 8	3	44	41	6
Social 9	5	40	37	8
Social 10	2	43	41	4
Social 11	3	41	39	5
Social 12	1	42	39	4
Social 13	4	44	42	6
Social 14	2	46	44	4
Social 15	4	42	41	5
Social 16	3	24	23	4
Social 17	3	42	39	6
Social 18	1	45	41	5
Social 19	3	39	42	0
Social 20	7	46	48	5
Social 21	1	39	37	3
Social 22	4	39	43	0
Social 24	3	42	43	2
Social 25	6	42	43	5
Social 26	0	40	40	0
Social 27	4	43	42	5
Social 28	0	43	36	7
Social 29	3	51	48	6
Social 31	3	38	39	2
Social 32	9	41	45	5
Social 33	4	43	42	5
TOTAL	96	1.220	1.193	123

4.5.a.6.5.b. GRÀFICA DE DESPATXOS PENDENTS

EN INICIAR I FINALITZAR L'ANY



Pendants en iniciar l'any



Pendants al final de l'any

4.5.a.6.6. ESCRITS PENDENTS DE PROVEIR	Tràmit	Execució	Total
FINS A 30 DIES D'ANTIGUITAT	2.884	895	3.779
MÉS DE 30 DIES D'ANTIGUITAT	539	284	823
TOTAL	3.423	1.179	4.602

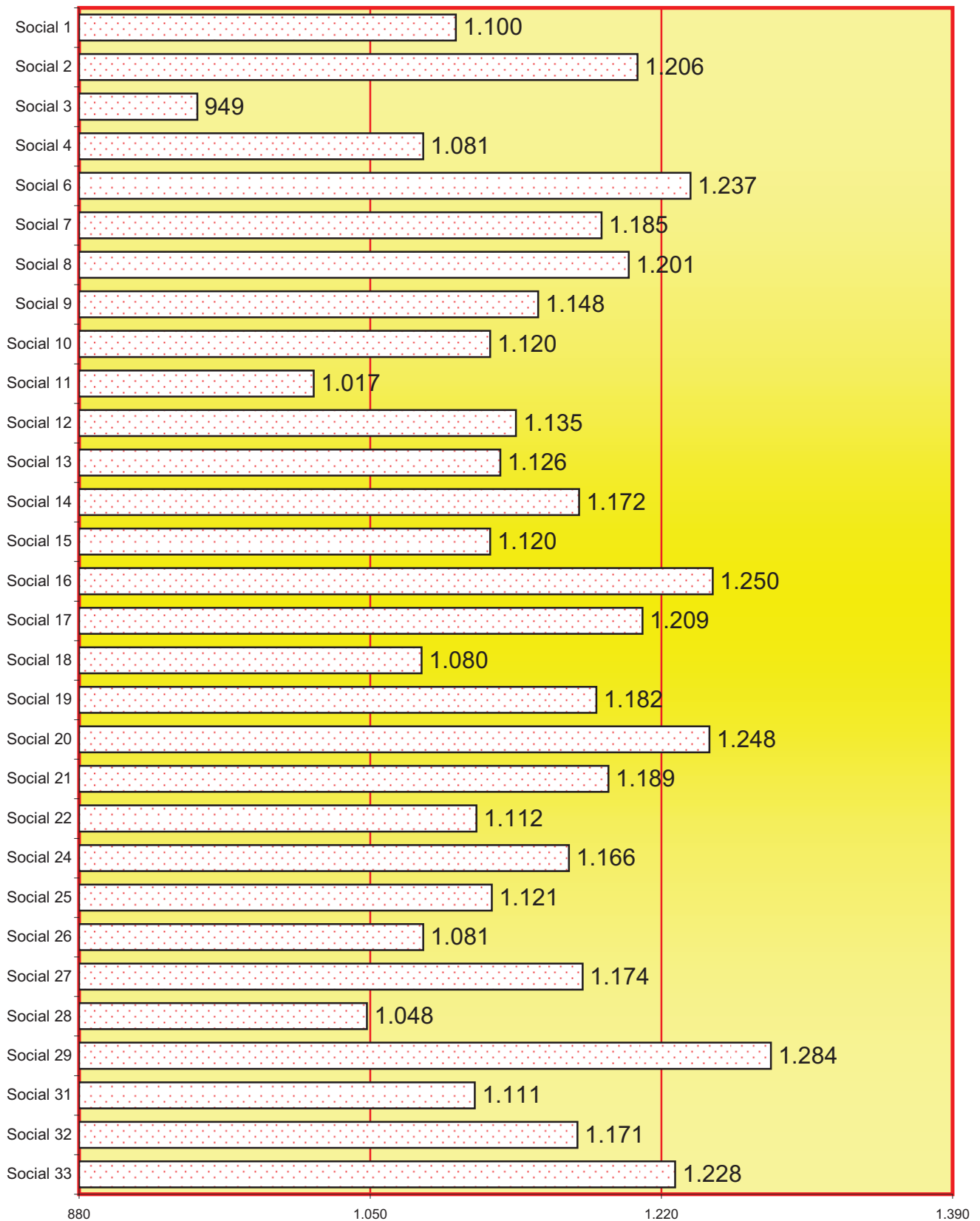
4.5.a.6.7. RECURSOS DE SUPLICACIÓ	Inter- -posats durant l'any	Elevats durant l'any	Retornats durant l'any			
			Confirma- -toris total- -ment	Revocatoris		Anul-latoris
				Total- -ment	Parcial- -ment	
CONTRA SENTÈNCIES	6.343	4.720	4.470	703	200	43
CONTRA INTERLOCUTÒRIES	35	15	15	13	4	3
TOTAL	6.378	4.735	4.485	716	204	46

4.5.a.6.8. FORMA EN QUÈ ACABEN ELS ASSUMPTES RESOLTS

4.5.a.6.8.a. ASSUMPTES RESOLTS PER JUTJAT	Per sentència	Per concilia- -ció	Per desesti- -ment	Per altres causes	Total
Social 1	477	247	347	29	1.100
Social 2	503	243	371	89	1.206
Social 3	426	206	265	52	949
Social 4	403	268	384	26	1.081
Social 6	486	243	364	144	1.237
Social 7	465	280	366	74	1.185
Social 8	481	270	389	61	1.201
Social 9	447	298	372	31	1.148
Social 10	445	252	391	32	1.120
Social 11	357	226	391	43	1.017
Social 12	423	276	397	39	1.135
Social 13	500	193	354	79	1.126
Social 14	488	259	370	55	1.172
Social 15	424	250	414	32	1.120
Social 16	476	289	385	100	1.250
Social 17	514	269	359	67	1.209
Social 18	441	261	334	44	1.080
Social 19	541	267	297	77	1.182
Social 20	539	287	396	26	1.248
Social 21	463	242	404	80	1.189
Social 22	471	214	366	61	1.112
Social 24	500	203	315	148	1.166
Social 25	448	238	403	32	1.121
Social 26	432	212	370	67	1.081
Social 27	428	269	427	50	1.174
Social 28	451	211	383	3	1.048
Social 29	547	296	377	64	1.284
Social 31	487	195	409	20	1.111
Social 32	502	244	386	39	1.171
Social 33	550	301	315	62	1.228
TOTAL	14.115	7.509	11.101	1.726	34.451

4.5.a.6.8.b. REPRESENTACIÓ GRÀFICA DEL TOTAL D'ASSUMPTES RESOLTS PER JUTJAT

Total d'assumpes resolts durant l'any: **34.451**



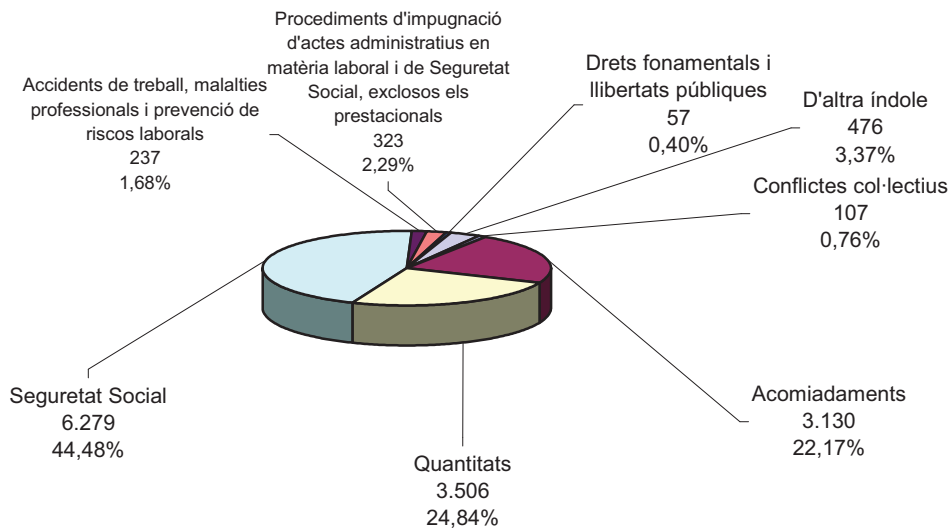
4.5.a.6.9. ASSUMPTES SOCIALS PENDENTS EXCLUSIVAMENT DE SENTENCIAR	Menys de 3 mesos	entre 3 i 6 mesos	Més de 6 mesos
		234	36

B) 4.5.a.6.10. SENTÈNCIES I INTERLOCUTÒRIES

4.5.a.6.10.a. RESUM GENERAL	Estimatò-ries	Desestima-tòries	Total
Conflictes col·lectius	70	37	107
Acomiadaments	2.479	651	3.130
Quantitats	2.986	520	3.506
Seguretat Social	2.600	3.679	6.279
Accidents de treball, malalties professionals i prevenció de riscos laborals	89	148	237
Procediments d'impugnació d'actes administratius en matèria laboral i de Seguretat Social, exclosos els prestacionals	127	196	323
Drets fonamentals i llibertats públiques	24	33	57
D'altra índole	291	185	476
TOTAL	8.666	5.449	14.115

4.5.a.6.10.b. REPRESENTACIÓ GRÀFICA DE SENTÈNCIES DICTADES


Total sentències dictades: **14.115**



4.5.a.6.10.c. SENTÈNCIES PER JUTJAT

4.5.a.6.10.d. REPRESENTACIÓ GRÀFICA DE SENTÈNCIES

2014	Estimatòries	Desestimatòries	Total
Social 1	309	168	477
Social 2	266	237	503
Social 3	336	90	426
Social 4	241	162	403
Social 6	294	192	486
Social 7	266	199	465
Social 8	278	203	481
Social 9	266	181	447
Social 10	275	170	445
Social 11	217	140	357
Social 12	297	126	423
Social 13	302	198	500
Social 14	282	206	488
Social 15	246	178	424
Social 16	339	137	476
Social 17	291	223	514
Social 18	276	165	441
Social 19	383	158	541
Social 20	316	223	539
Social 21	303	160	463
Social 22	280	191	471
Social 24	323	177	500
Social 25	301	147	448
Social 26	255	177	432
Social 27	250	178	428
Social 28	252	199	451
Social 29	309	238	547
Social 31	242	245	487
Social 32	302	200	502
Social 33	369	181	550
TOTAL	8.666	5.449	14.115



	tràmit	execució	recurs
4.5.a.6.10.e. ACORDS APROVATS PEL MAGISTRAT	161	9	2

4.5.a.6.10.f. SENTÈNCIES DICTADES PERÍODE DE 2005 A 2014

Sentència favorable al treballador				2005	2006	2007	2008	2009	2010	2011	2012	2013	2014
				8.225	7.267	7.547	8.136	10.409	9.725	8.510	8.111	7.920	7.215

Sentència favorable en part				2005	2006	2007	2008	2009	2010	2011	2012	2013	2014
				1.340	1.364	1.448	1.518	1.847	1.969	1.627	1.566	1.537	1.536

Sentència desfavorable al treballador				2005	2006	2007	2008	2009	2010	2011	2012	2013	2014
				6.702	6.296	6.406	6.214	5.670	5.510	5.900	5.436	5.555	5.364

Sentències totals				2005	2006	2007	2008	2009	2010	2011	2012	2013	2014
				16.267	14.927	15.401	15.868	17.926	17.204	16.037	15.113	15.012	14.115

4.5.a.6.10.g. FINALITZACIÓ DEL PROCEDIMENT PER ALTRES CAUSES PERÍODE DE 2005 A 2014

Conciliació				2005	2006	2007	2008	2009	2010	2011	2012	2013	2014
				3.701	3.550	3.600	3.894	5.225	5.520	5.439	6.813	7.412	7.509

Desistiment				2005	2006	2007	2008	2009	2010	2011	2012	2013	2014
				6.372	6.821	7.091	8.091	9.076	8.809	8.827	9.930	10.442	11.101

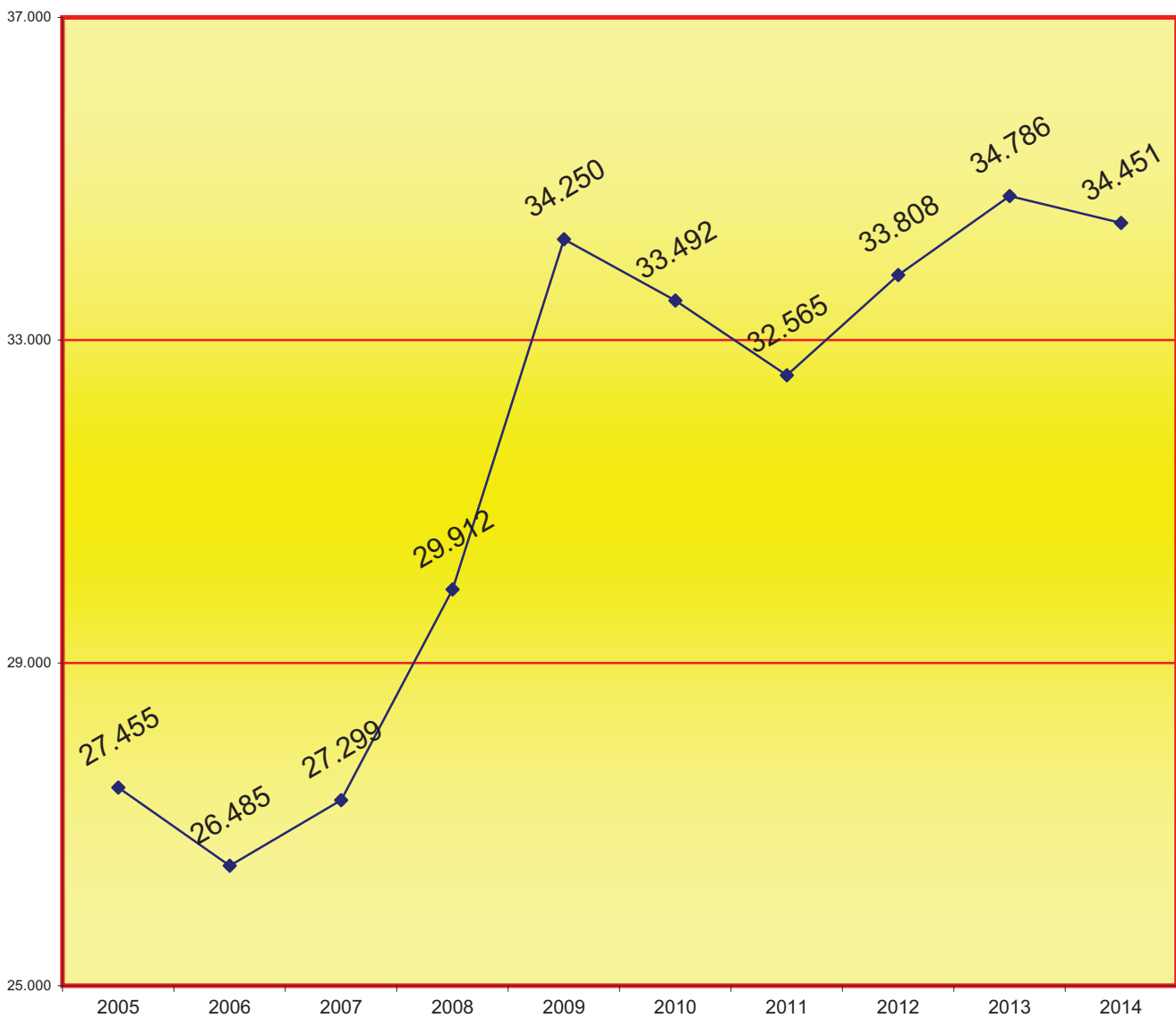
Assumptes resolts per altres causes				2005	2006	2007	2008	2009	2010	2011	2012	2013	2014
				1.115	1.187	1.207	2.059	2.023	1.959	2.262	1.952	1.920	1.726

Total assumptes resolts per altres causes (conciliació, desistiment i altres)				2005	2006	2007	2008	2009	2010	2011	2012	2013	2014
				11.188	11.558	11.898	14.044	16.324	16.288	16.528	18.695	19.774	20.336

4.5.a.6.10.h. TOTAL D'ASSUMPTES RESOLTS (apartats 4.5.a.6.10.f i 4.5.a.6.10.g)

2005	2006	2007	2008	2009	2010	2011	2012	2013	2014
27.455	26.485	27.299	29.912	34.250	33.492	32.565	33.808	34.786	34.451

4.5.a.6.10.i. GRÀFICA TOTAL ASSUMPTES RESOLTS EN ELS PERÍODES SEGÜENTS:

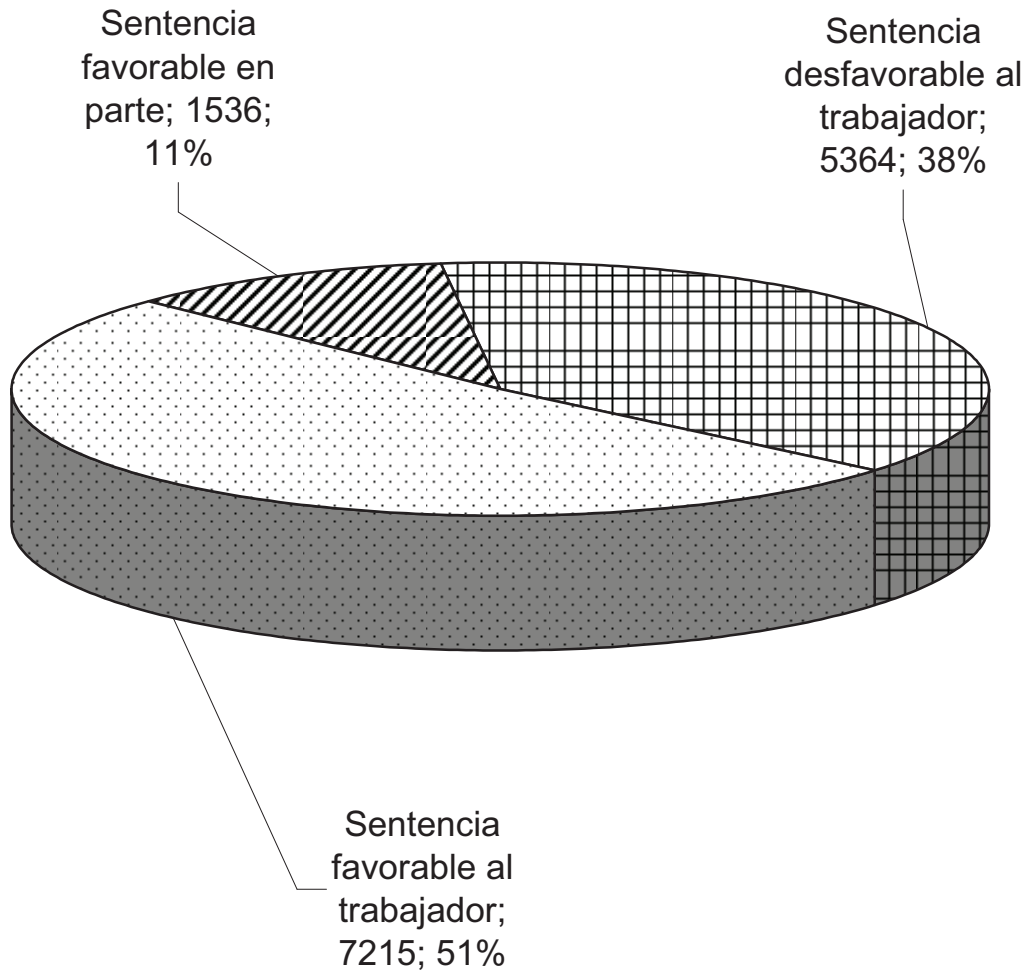


4.5.a.6.10.j. ASSUMPTES RESULTATS PER JUTJAT PERÍODE 2014

	SENTÈNCIES			ALTRES CAUSES			TOTAL
	favorable al treballador	favorable en part	desfavorable al treballador	per conciliació	assumptes desistits	assumptes acabats per altres causes	
Social 1	287	24	166	247	347	29	1.100
Social 2	171	95	237	243	371	89	1.206
Social 3	284	53	89	206	265	52	949
Social 4	225	27	151	268	384	26	1.081
Social 6	204	89	193	243	364	144	1.237
Social 7	244	22	199	280	366	74	1.185
Social 8	257	21	203	270	389	61	1.201
Social 9	254	47	146	298	372	31	1.148
Social 10	226	49	170	252	391	32	1.120
Social 11	183	35	139	226	391	43	1.017
Social 12	269	28	126	276	397	39	1.135
Social 13	279	29	192	193	354	79	1.126
Social 14	198	84	206	259	370	55	1.172
Social 15	213	33	178	250	414	32	1.120
Social 16	272	67	137	289	385	100	1.250
Social 17	291	0	223	269	359	67	1.209
Social 18	252	24	165	261	334	44	1.080
Social 19	267	116	158	267	297	77	1.182
Social 20	268	48	223	287	396	26	1.248
Social 21	226	77	160	242	404	80	1.189
Social 22	231	49	191	214	366	61	1.112
Social 24	322	6	172	203	315	148	1.166
Social 25	233	67	148	238	403	32	1.121
Social 26	185	72	175	212	370	67	1.081
Social 27	207	43	178	269	427	50	1.174
Social 28	213	42	196	211	383	3	1.048
Social 29	221	87	239	296	377	64	1.284
Social 31	145	98	244	195	409	20	1.111
Social 32	278	25	199	244	386	39	1.171
Social 33	310	79	161	301	315	62	1.228
TOTAL	7.215	1.536	5.364	7.509	11.101	1.726	34.451

4.5.a.6.10.k. REPRESENTACIÓ GRÀFICA DE SENTÈNCIES DICTADES PERÍODE 2014

Total sentències dictades: **14.115**

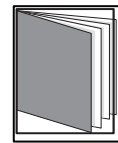


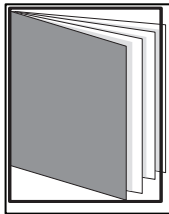


4.5.a.6.10.l. DECRETS PERÍODE 2014	A actes de conciliació	En fase declarativa	En fase executiva	Total
	7.220	10.634	0	17.854

4.5.a.6.10.m. INTERLOCUTÒRIES FINAL PERÍODE 2014	Tràmit	Execució	Total
	1.821	0	1.821

4.5.a.6.10.n. INTERLOCUTÒRIES DE L'ART. 241.1 PERÍODE 2014		51
--	--	----

REPARTIMENT D'ASSUMPTE SOCIALS (executòries)



- ÍNDEX DE REPARTIMENT -

4.5.b. REPARTIMENT DE PROCEDIMENTS SOCIALS (executòries)	pág. 199 a 206
4.5.b.6. MOVIMENT D'ASSUMPTE DELS JUTJATS D'EXECUTÒRIES	pág. 200
4.5.b.6.1. EXECUCIONS	pág. 200
4.5.b.6.1.a EXECUCIONS REBUDES	pág. 200
4.5.b.6.1.b MOVIMENT D'EXECUCIONS	pág. 200
4.5.b.6.1.c MOVIMENT D'EXECUCIONS PER JUTJAT	pág. 200
4.5.b.6.1.d REPRESENTACIÓ GRÀFICA DE LES EXECUCIONS PENDENTS	pág. 200
4.5.b.6.1.e. GRÀFICA DE LA VARIACIÓ DEL PERCENTATGE D'EXEC. PENDENTS	pág. 201
4.5.b.6.1.f. EVOLUCIÓ GRÀFICA ANUAL DE LES EXECUCIONS PENDENTS	pág. 201
4.5.b.8.1.g. MITJANA ANUAL D'EXECUCIONS	pág. 201
4.5.b.6.2. DESPATXOS D'AUXILI JUDICIAL	pág. 202
4.5.b.6.2.a. DESPATXOS D'AUXILI JUDICIAL PER JUTJAT	pág. 202
4.5.b.6.2.b. REPRESENTACIÓ GRÀFICA DE DESPATXOS PENDENTS	pág. 202
4.5.b.6.3. ESCRITS PENDENTS DE PROVEIR	pág. 203
4.5.b.6.4. COMPAREIXENCES CELEBRADES DURANT L'ANY	pág. 203
4.5.b.6.5. INTERLOCUTÒRIES DICTADES	pág. 203
4.5.b.6.6. RECURSOS RESOLTS MATEIX ÒRGAN	pág. 203
4.5.b.6.7. RECURSOS DE SUPPLICACIÓ DAVANT EL TSJC	pág. 203
4.5.b.6.8. DECRETS EN FASE EXECUTIVA	pág. 203
4.5.b.6.9. JUTJATS SOCIALS EXPECIALITZATS EN EXECUCIÓ	pág. 204 y 205
4.5.b.6.10. REPRESENTACIÓ GRÀFICA DELS JUTJATS D'EXECUCIÓ	pág. 206

4.5.b.6. MOVIMENT D'ASSUMPTES DELS JUTJATS SOCIALS D'EXECUTÒRIES

4.5.b.6.1. EXECUCIONS

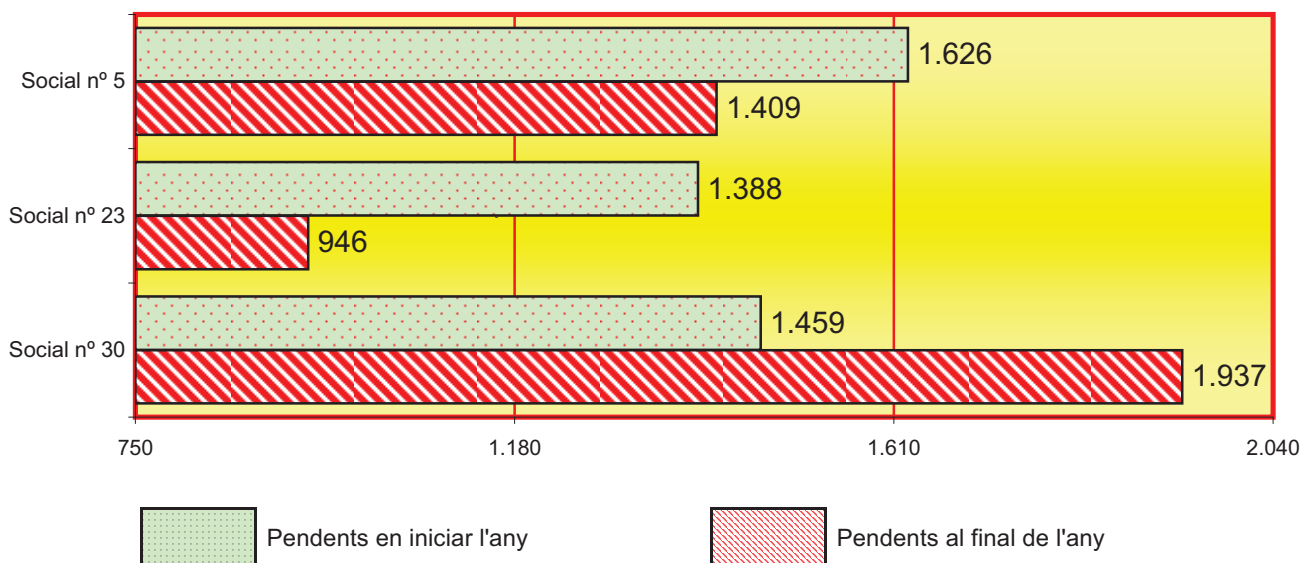
4.5.b.6.1.a. EXECUCIONS REBUDES PERÍODE 2014

Total d'execucions rebudes dels jutjats socials	5.006
Total rebudes procedents del CMAC (SMAC o organisme equivalent)	192
Total d'execucions registrades	5.198

4.5.b.6.1.b. MOVIMENT D'EXECUCIONS	Pendents de l'any anterior	Ingressades durant l'any	Reobertes durant l'any	Resoltes durant l'any	Pendents al final de l'any
	4.473	5.727	3.630	9.571	4.292

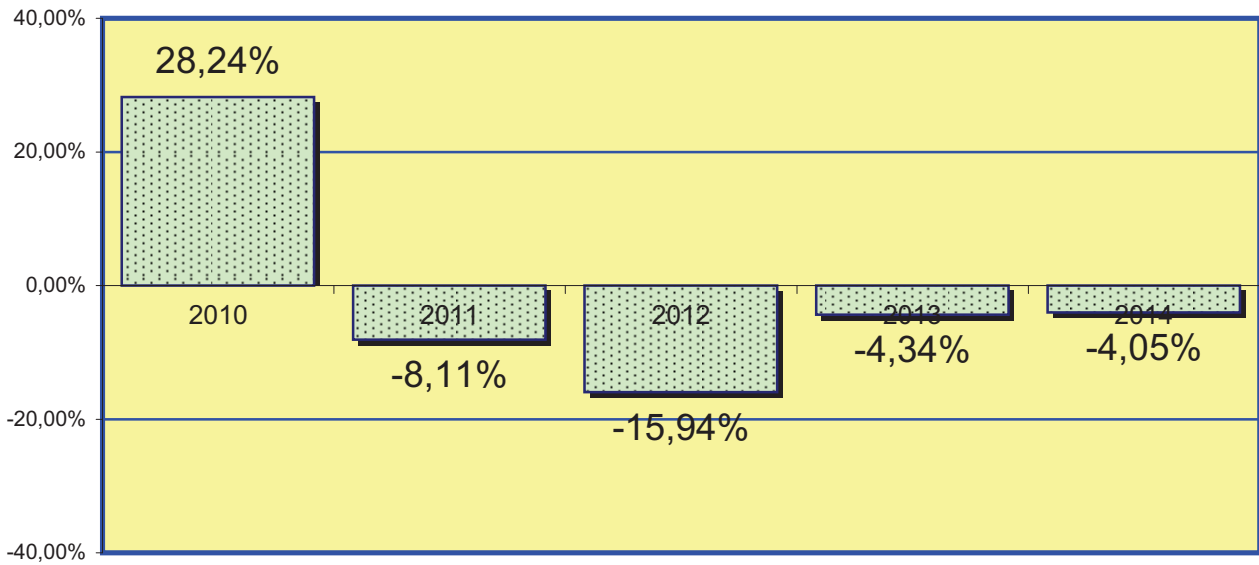
4.5.b.6.1.c. MOVIMENT D'EXECUCIONS PER JUTJAT	Pendents de l'any anterior	Ingressades durant l'any	Reobertes durant l'any	Resoltes durant l'any	Pendents al final de l'any
Social 5	1.626	1.910	1.299	3.609	1.409
Social 23	1.388	1.910	772	2.974	946
Social 30	1.459	1.907	1.559	2.988	1.937
Total	4.473	5.727	3.630	9.571	4.292

4.5.b.6.1.d. REPRESENTACIÓ GRÀFICA D'EXECUCIONS PENDENTS EN INICIAR I FINALITZAR L'ANY

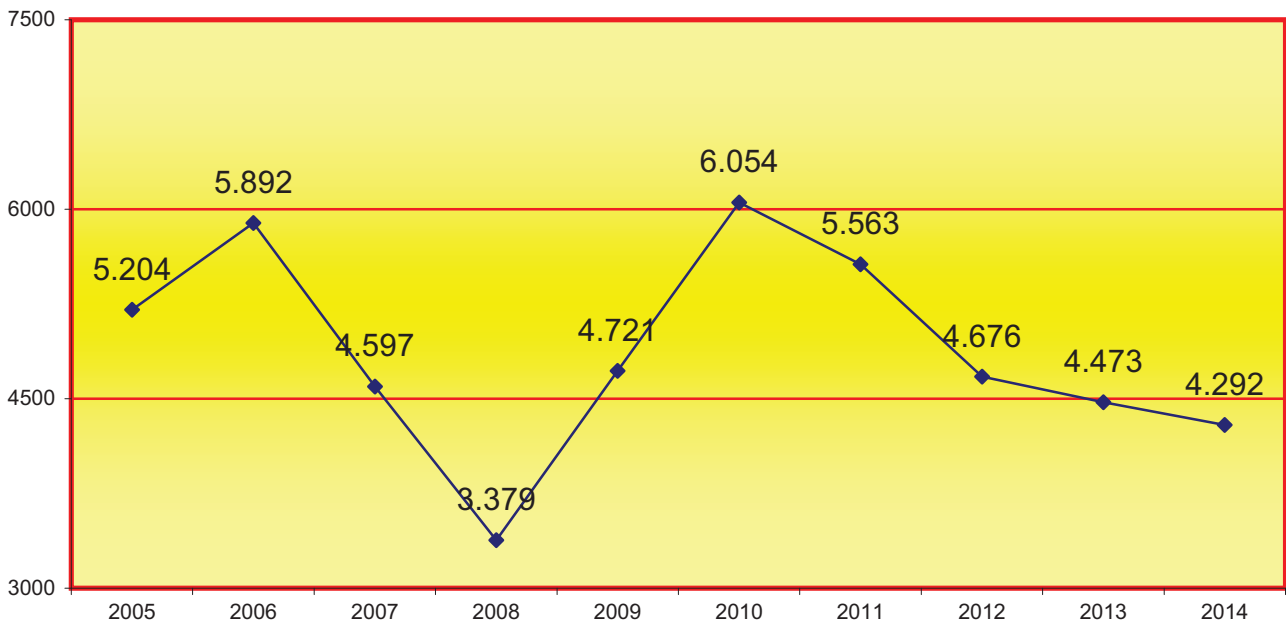


4.5.b.6.1.e. GRÀFICA DE LA VARIACIÓ DEL PERCENTATGE D'EXECUTÒRIES PENDENTS EN RELACIÓ L'ANY ANTERIOR

PERÍODE DE 2010 A 2014



4.5.b.6.1.f. EVOLUCIÓ GRÀFICA ANUAL DE LES EXECUCIONS PENDENTS EN FINALITZAR L'ANY EN ELS PERÍODES SEGÜENTS:



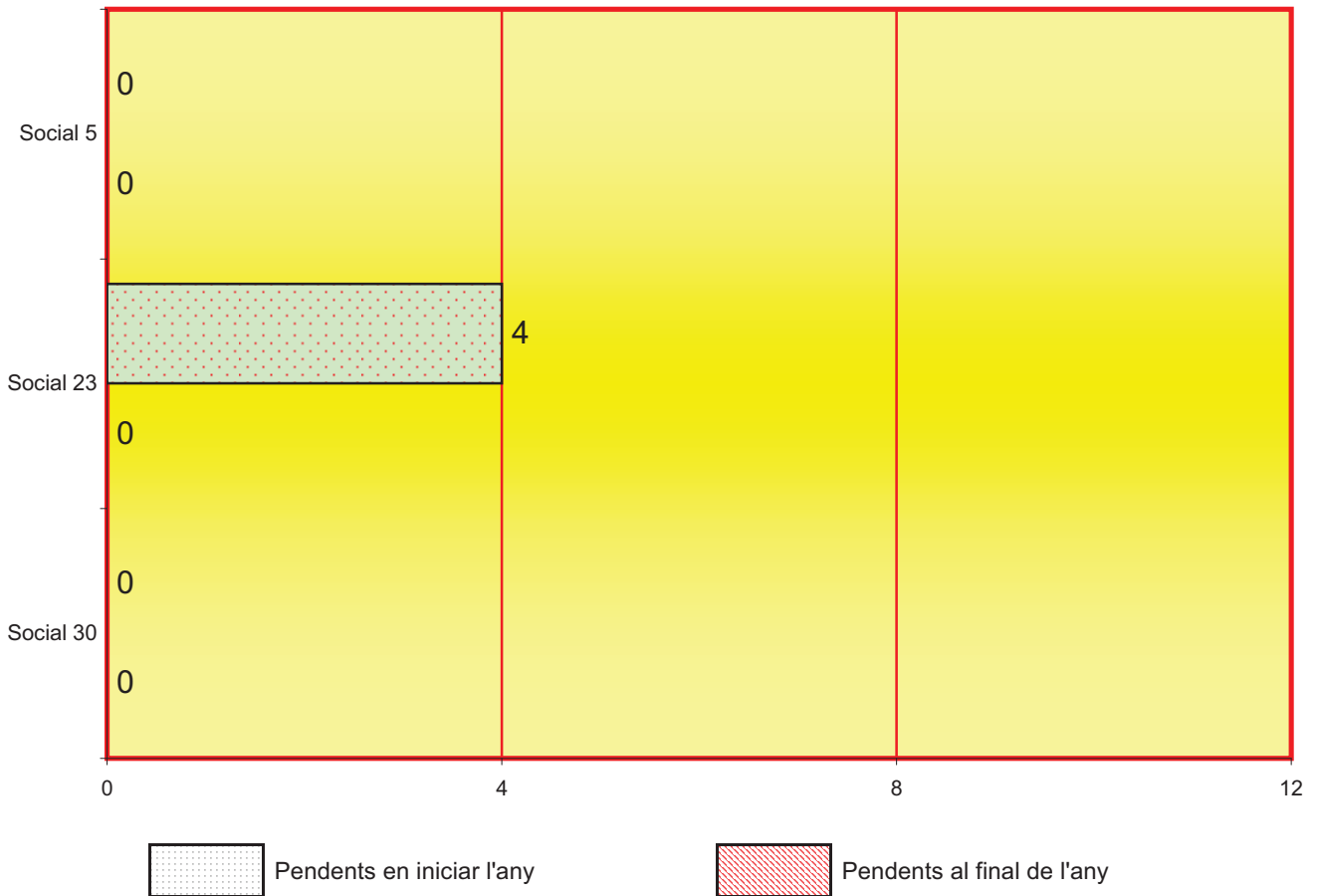
4.5.b.6.1.g. MITJANA ANUAL DE LES EXECUTÒRIES PENDENTS EN CADA JUTJAT EN FINALITZAR ELS PERÍODES SEGÜENTS:

Any	2005	2006	2007	2008	2009	2010	2011	2012	2013	2014
Mitjana anual	1.735	1.964	1.532	1.126	1.574	2.018	1.854	1.559	1.491	1.431

4.5.b.6.2. MOVIMENT DE DESPATXOS D'AUXILI JUDICIAL

4.5.b.6.2.a. MOVIMENT DE DESPATXOS PER JUTJAT	Pendants de l'any anterior	Ingressats durant l'any	Resultats durant l'any	Pendants al final de l'any
Social 5	0	0	0	0
Social 23	4	20	24	0
Social 30	0	0	0	0
Total	4	20	24	0

4.5.b.6.2.b. GRÀFICA DE DESPATXOS PENDENTS EN INICIAR I FINALITZAR L'ANY



4.5.b.6.3. ESCRITS PENDENTS DE PROVEIR	Total
FINS A 30 DIES D'ANTIGUITAT	84
MÉS DE 30 DIES D'ANTIGUITAT	65
TOTAL	149

4.5.b.6.4. COMPAREIXENCES CELEBRADES DURANT L'ANY A L'AMPARA DE L'ARTICLE 236 LPL O DERIVADES DE L'INCIDENT D'EXECUCIÓ	394
--	-----

4.5.b.6.5. INTERLOCUTÒRIES DICTADES DURANT L'ANY QUE RESOLEN INCIDENTS O COMPAREIXENÇA	235
--	-----

4.5.b.6.6. RECURSOS RESOLTS PEL MATEIX ÒRGAN	Pendents de l'any anterior	Ingressats durant l'any	Resultats durant l'any	Pendents al final de l'any
	4	154	156	2

4.5.b.6.7. RECURSOS RESOLTS SUPPLICACIÓ	Interposats	Elevats durant l'any	Retornats durant l'any			Anul·latoris
			Confirmatoris totalment	Revocatoris		
	5	10	14	Totalment 3	Parcialment 0	0

4.5.b.6.8. DECRETS EN FASE EXECUTIVA	5.749
--------------------------------------	-------

4.5.b.6.9. JUTJATS SOCIALS EXPECIALITZATS EN EXECUCIÓ

PERÍODE DE 2010 A 2014

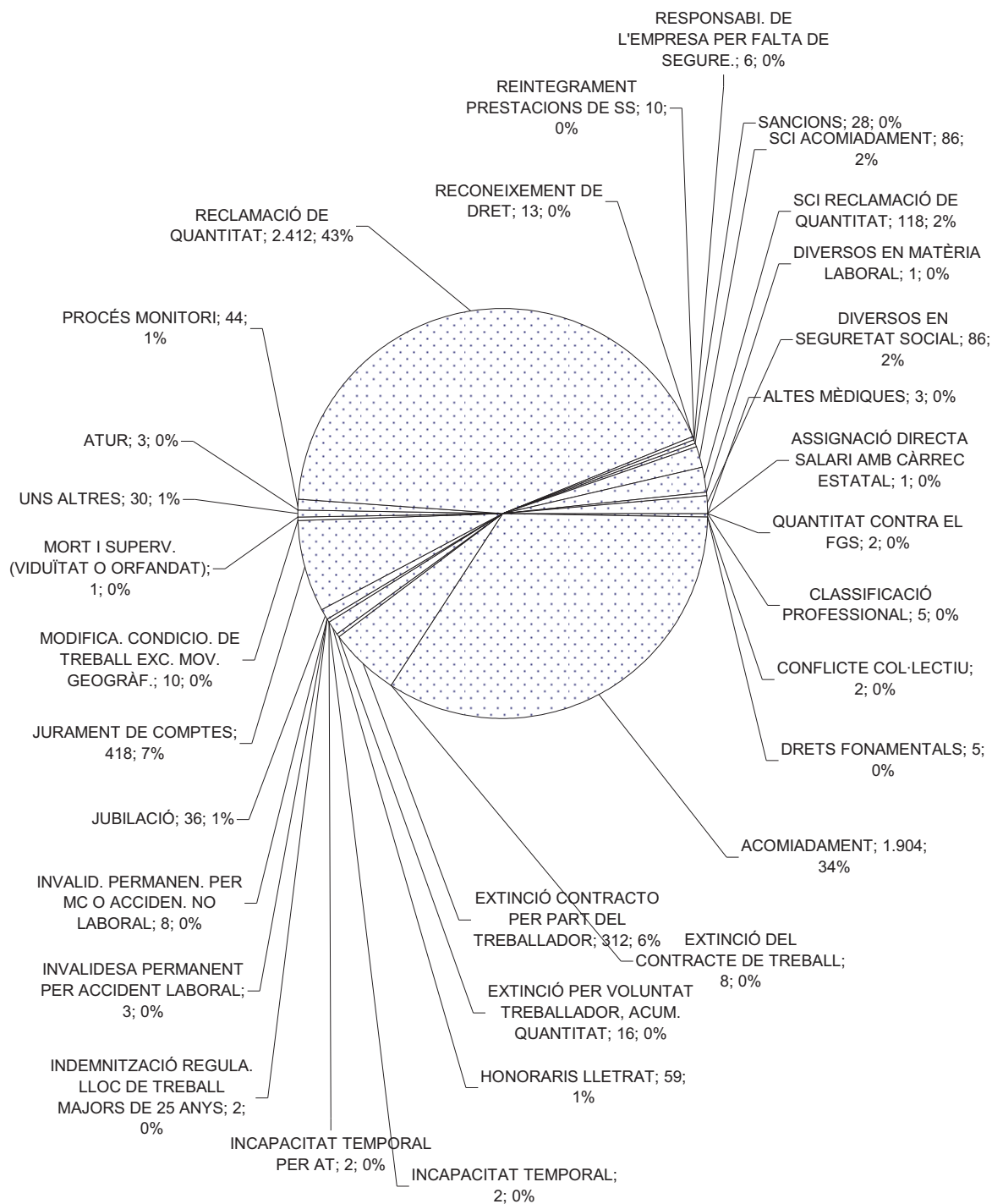
DESCRIPCIÓ	2010	2011	2012	2013	2014
ALTES MÈDIQUES	0	0	0	0	3
ASSISTÈNCIA SANITÀRIA REINTEGRAMENT DE DESPESES	0	2	0	1	0
ASSIGNACIÓ DIRECTA SALARI AMB CÀRREC ESTATAL	2	2	0	3	1
QUANTITAT CONTRA EL FGS	5	8	1	0	2
CLASSIFICACIÓ PROFESSIONAL	5	7	5	3	5
CONFLICTE COL·LECTIU	0	0	1	1	2
DRETS FONAMENTALS	0	1	3	3	5
ACOMIADAMENT	2.977	2.539	2.072	1.868	1.904
ACOMIADAMENT COL·LECTIU	0	0	0	0	0
EXECUCIONS	0	1	0	0	0
EXTINCIÓ DEL CONTRACTE DE TREBALL	5	6	5	5	8
EXTINCIÓ CONTRACTO PER PART DEL TREBALLADOR	407	338	255	336	312
EXTINCIÓ PER VOLUNTAT TREBALLADOR, ACUM. QUANTITAT	-	-	-	-	16
HONORARIS LLETRAT	63	57	61	61	59
IMPUGNACIÓ TIT. EJEC. NO JUDICIALS	0	0	0	0	0
INCAPACITAT LABORAL TRANSITÒRIA AT	0	3	2	1	0
INCAPACITAT LABORAL TRANSITÒRIA MC	0	14	10	4	0
INCAPACITAT TEMPORAL	1	2	4	1	2
INCAPACITAT TEMPORAL PER AT	20	15	11	6	2
INCAPACITAT TEMPORAL PER MC	67	43	29	28	11
INCAPACITAT TEMPORAL PER MP	2	1	0	0	0
INCIDÈNCIA	0	0	0	0	0
INDEMNITZACIÓ REGULA. LLOC DE TREBALL MENORS DE 25 ANYS	14	6	2	0	0
INDEMNITZACIÓ REGULA. LLOC DE TREBALL MAJORS DE 25 ANYS	3	0	3	0	2

INVALIDESA PERMANENT PER ACCIDENT LABORAL	5	6	6	5	3
INVALIDESA PER MALALTIA PROFESSIONAL	0	1	1	0	0
INVALID. PERMANEN. PER MC O ACCIDEN. NO LABORAL	12	15	19	9	8
JUBILACIÓ	17	31	19	44	36
JURAMENT DE COMPTES	329	391	391	385	418
MODIFICA. CONDICIO. DE TREBALL EXC. MOV. GEOGRÀF.	4	6	17	11	10
MORT I SUPERV. (VIDUÏTAT O ORFANDAT)	2	3	6	6	1
UNS ALTRES	0	5	246	365	30
ATUR	7	11	11	9	3
PROCÉS MONITORI	-	-	-	33	44
RECLAMACIÓ DE QUANTITAT	4.303	3.633	3.194	2.963	2.412
RECONeixEMENT DE DRET	6	15	16	7	13
REINTEGRAMENT PRESTACIONS DE SS	10	14	18	16	10
RESPONSABI. DE L'EMPRESA PER FALTA DE SEGURE.	13	6	6	4	6
SANCIONS	39	29	29	38	28
SCI ACOMIADAMENT	147	103	119	101	86
SCI INDEMNITZACIÓ REGULACIÓ LLOC DE TREBALL	0	1	0	0	0
SCI RECLAMACIÓ DE QUANTITAT	334	344	168	84	118
SOVI DE VELLESA	0	1	2	0	0
SALARIS	0	0	0	0	0
VACANCES	1	0	1	0	0
DIVERSOS EN MATÈRIA LABORAL	7	1	3	1	1
DIVERSOS EN SEGURETAT SOCIAL	53	54	35	65	86
TOTALS	8.860	7.715	6.861	6.467	5.647


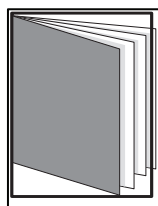
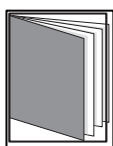
4.5.b.6.10. GRÀFICA JUTJATS SOCIALS ESPECIALITZATS EN EXECUCIÓ

PERÍODE 2014

Executòries totals: **5.647**



REPARTIMENT D'ASSUMPTES D'INSTRUCCIÓ



- ÍNDEX DE REPARTIMENT -

4.6.1. GRÀFICA DE LA VARIACIÓ DEL PERCENTATGE DE DILIGÈNCIES REGISTRAD	pàg. 210
4.6.2. EVOLUCIÓ GRÀFICA ANUAL DE LES DILIGÈNCIES DE GUÀRDIA	pàg. 211
4.6.2.1. MITJANA DE LES DILIGÈNCIES DE GUÀRDIA REPARTIDES A CADA JUTJAT /	pàg. 211
4.6.3. DESGLOSSAMENT DELS DIFERENTS DELICTES COMESOS	pàg. 212 a 216
4.6.3.1. DESGLOSSAMENT DE LES DILIGÈNCIES SEGONS DELICTE COMÈS	pàg. 217 a 221
4.6.3.2. DESGLOSSAMENT DE LES DILIGÈNCIES SEGONS LA FALTA COMESA	pàg. 222
4.6.4. ASSUMPTES REPARTITS A INSTRUCCIÓ	pàg. 223
4.6.4.1. GRÀFICA DE LA VARIACIÓ DEL PERCENTATGE D'ASSUMPTES REPARTITS	pàg. 223
4.6.5. EVOLUCIÓ GRÀFICA ANUAL D'ASSUMPTES REPARTITS	pàg. 224
4.6.5.1. INCOACIÓ D'EXPEDIENTS DERIVATS DEL CENTRE D'INTERNAMENT D'ESTRANGERS (CIE)	pàg. 224
4.6.6. EXHORTS REPARTITS A INSTRUCCIÓ	pàg. 225

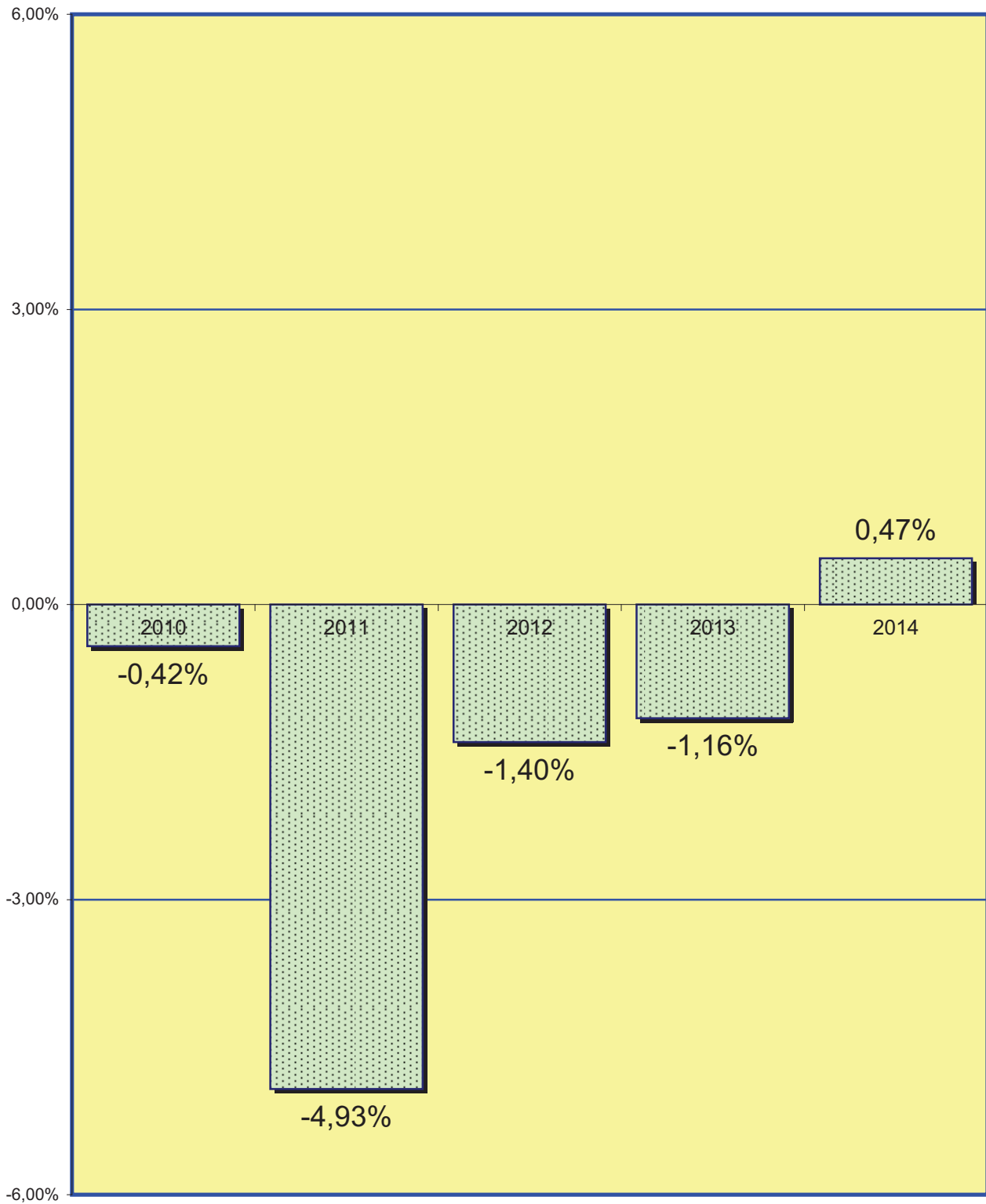
4.6.7. EVOLUCIÓ GRÀFICA ANUAL D'EXHORTS REPARTITS	pàg. 225
4.6.8. DESGLOSSAMENT DE DETINGUTS PER JUTJAT	pàg. 226
4.6.8.1. EVOLUCIÓ GRÀFICA MENSUAL DE DETINGUTS (jutjats de detinguts)	pàg. 226
4.6.9. SITUACIÓ A LA QUAL PASSA EL DETINGUT	pàg. 226
4.6.10. EVOLUCIÓ GRÀFICA ANUAL DE DETINGUTS PER JUTJAT	pàg. 227
4.6.11. EVOLUCIÓ GRÀFICA ANUAL DEL PERCENTATGE DE LA SITUACIÓ DEL DETINGUT	pàg. 227
4.6.11.1. MESURES DE SEGURETAT REPARTIDES	pàg. 228
4.6.11.2. TREBALLS EN BENEFICI DE LA COMUNITAT REPARTITS	pàg. 228
4.6.12. MOVIMENT D'ASSUMPTES DELS JUTJATS D'INSTRUCCIÓ	pàg. 228
4.6.12.1. MOVIMENT D'ASSUMPTES D'INSTRUCCIÓ	pàg. 228
4.6.12.1.a. RESUM GENERAL PER TIPUS DE PROCESSOS	pàg. 228
4.6.12.1.b. RESUM GENERAL PER JUTJAT	pàg. 229
4.6.12.1.c. REPRESENTACIÓ GRÀFICA DE PROCEDIMENTS PENDENTS	pàg. 230
4.6.12.1.d. GRÀFICA DE LA VARIACIÓ DEL PORCENTAJE DE ASUNTOS REPARTIDOS	pàg. 231
4.6.12.1.e. EVOLUCIÓ GRÀFICA DE PROCEDIMENTS PENDENTS	pàg. 231
4.6.12.1.f. MITJANA ANUAL DE PROCEDIMENTS PER JUTJAT	pàg. 231
4.6.12.2. DILIGÈNCIES INDETERMINADES	pàg. 232
4.6.12.3. ASSUMPTES LLEI ESTRANGERIA	pàg. 232
4.6.12.3.1. NOMBRE TOTAL D'IMMIGRANTS	pàg. 232
4.6.12.4. NOMBRE D'ASSUMPTES REBUTS SEGONS LLIBRE DE REGISTRE GENERAL	pàg. 232
4.6.12.5. JUDICIS DE FALTES SENTENCIATS PENDENTS DE FERMESA	pàg. 232
4.6.12.6. MOVIMENT DE JUDICIS RÀPIDS DE FALTES	pàg. 232
4.6.12.7. EXECUTÒRIES DE JUDICIS DE FALTES	pàg. 233
4.6.12.7.a. EXECUTÒRIES DE JUDICIS DE FALTES PER JUTJAT	pàg. 233
4.6.12.7.b. REPRESENTACIÓ GRÀFICA D'EXECUTÒRIES PENDENTS	pàg. 234
4.6.12.7.c. EVOLUCIÓ GRÀFICA D'EXECUTÒRIES PENDENTS	pàg. 235
4.6.12..d. EVOLUCIÓ DE LA MITJANA ANUAL PER JUTJAT D'EXECUTÒRIES	pàg. 235
4.6.12.7.e. LA MITJANA DE LES EXECUCIONS PENDENTS EN CADA JUTJAT AL FINAL DELS SEGÜENTS PERÍODES:	pàg. 235
4.6.12.7.f. NOMBRE D'ASSUMPTES REMESOS AL PENAL PER LA SEVA EXECUCIÓ	pàg. 236
4.6.12.8. NOMBRE DE CAUSES AMB PRES PROVISIONAL	pàg. 236
4.6.12.9. DESPATXOS D'AUXILI JUDICIAL	pàg. 236
4.6.12.10. ASSUMPTES PENDENTS DE SENTENCIAR (menys de 3 mesos)	pàg. 236
4.6.12.11. ASSUMPTES PENDENTS DE SENTENCIAR (entre 3 i 6 mesos)	pàg. 236
4.6.12.12. ASSUMPTES PENDENTS DE SENTENCIAR (més de 6 mesos)	pàg. 236

4.6.12.13. ASSENYALAMENTS	pàg. 237
4.6.12.13.a. SITUACIÓ DELS ASSENYALAMENTS	pàg. 237
4.6.12.13.b. SITUACIÓ DELS ASSENYALAMENTS PER JUTJAT	pàg. 237
4.6.12.13.c. REPRESENTACIÓ GRÀFICA DELS ASSENYALAMENTS PER JUTJAT	pàg. 238
4.6.12.14. PROCEDIMENTS ELEVATS A L'ÒRGAN COMPETENT	pàg. 239
4.6.12.15. SUMARIS CONCLUSOS ELEVATS VISTA JURAT	pàg. 239
4.6.12.16. SUMARIS CONCLUSOS ELEVATS A LA AUDIÈNCIA	pàg. 239
4.6.12.17. RECURSOS D'APEL·LACIÓ	pàg. 239
4.6.12.18. PROCESSOS SOBRE VIOLÈNCIA DOMÈSTICA	pàg. 240
4.6.12.18.1. DENÚNCIES REBUDES NOMBRE TOTAL	pàg. 240
4.6.12.18.2. RENÚNCIES NOMBRE TOTAL	pàg. 240
4.6.12.18.3. MOVIMENT D'ASSUMPTES	pàg. 240
4.6.12.18.4. MOVIMENT JUDICIS RÀPIDS DE VIOLÈNCIA DOMÈSTICA	pàg. 240
4.6.12.18.5. PROCEDIMENTS DE VIOLÈNCIA DOMÈSTICA ELEVATS	pàg. 241
4.6.12.18.6. ORDRES DE PROTECCIÓ REBUDES	pàg. 241
4.6.12.18.6.1. ORDRES DE PROTECCIÓ NOMBRE TOTAL	pàg. 241
4.6.12.18.6.2. RELACIÓ VÍCTIMA DENUNCIAT	pàg. 241
4.6.12.18.6.3. ORDRE DE PROTECCIÓ	pàg. 241
4.6.12.18.7. MESURES CAUTELARS	pàg. 242
4.6.12.18.7.1. DE NATUREALESA PENAL	pàg. 242
4.6.12.18.7.2. DE NATUREALESA CIVIL	pàg. 242
4.6.12.18.8. FORMA EN QUÈ ACABEN ELS PROCEDIMENTS	pàg. 243
4.6.12.18.9. PERSONES ENJUDICIADES	pàg. 243
4.6.12.18.10. EXECUTÒRIES	pàg. 243
4.6.12.18.11. INCOMPLIMENTS	pàg. 243
4.6.12.18.11.1. MESURES PROVINENTS D'ORDRE DE PROTECCIÓ	pàg. 243
4.6.12.18.11.2. INCOMPLIMENTS DE PENES ART. 48 EN RELACIÓ AMB EL 57 DEL CP	pàg. 243
4.6.12.19. ACTUACIONS URGENTS REFERENTS A LA LO 1/04	pàg. 243
4.6.12.19.1. ASSUMPTES INGRESSATS	pàg. 243
4.6.12.19.2. ORDRES DE PROTECCIÓ	pàg. 243
4.6.12.19.3. ORDRES DE PROTECCIÓ TOTAL	pàg. 244
4.6.12.20. SENTÈNCIES I INTERLOCUTÒRIES: ÀREA D'INSTRUCCIÓ	pàg. 244
4.6.12.20.1. JUDICIS DE FALTES	pàg. 244
4.6.12.20.2. PROCESSOS PER DELICTES (CONFORMITATS)	pàg. 244
4.6.12.20.3. INTERLOCUTÒRIES DE L'ARTICLE 13 R. DECRET 8/2004 DE 29 D'OCTUBRE	pàg. 244
4.6.12.20.3.1. INTERLOCUTÒRIES FINALS	pàg. 244
4.6.12.20.4. DECRETS	pàg. 244

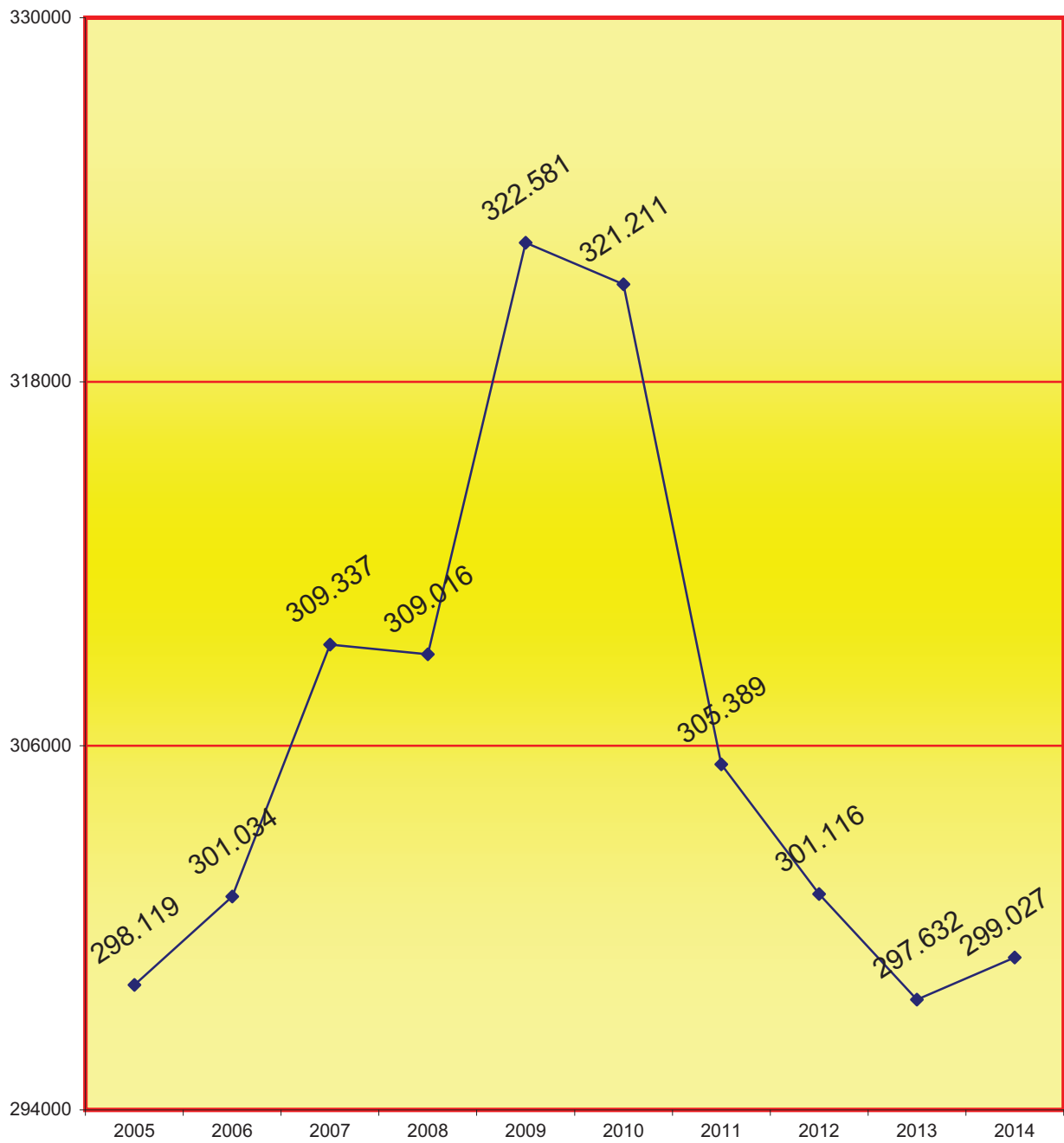
4.6. REPARTIMENT D'INSTRUCCIÓ

4.6.1. GRÀFICA DE LA VARIACIÓ DEL PERCENTATGE DE DILIGÈNCIES REGISTRADES EN EL JUTJAT DE GUÀRDIA EN RELACIÓ L'ANY ANTERIOR

PERÍODE DE 2010 A 2014



4.6.2. EVOLUCIÓ GRÀFICA ANUAL DE LES DILIGÈNCIES DE GUÀRDIA PERÍODE DE 2005 A 2014



4.6.2.1. MITJANA DE LES DILIGÈNCIES DE GUÀRDIA REPARTIDES A CADA JUTJAT AL FINAL DELS PERÍODES SEGÜENTS:

2005	2006	2007	2008	2009	2010	2011	2012	2013	2014
9.034	9.122	9.374	9.364	9.775	9.734	9.254	9.125	9.019	9.061

4.6.3. DESGLOSSAMENT DE LES DILIGÈNCIES DE GUÀRDIA PERÍODE DE 2005 A 2014

1. CÒMPUT TOTAL DE DILIGÈNCIES REGISTRADES EN EL JUTJAT DE GUÀRDIA										
	2005	2006	2007	2008	2009	2010	2011	2012	2013	2014
	298.119	301.034	309.337	309.016	322.581	321.211	305.389	301.116	297.632	299.027

2. DESGLOSSAMENT DEL CÒMPUT ANTERIOR ENTRE ELS APARTATS SEGÜENTS:

2.a. DILIGÈNCIES REMESSES A DIVERSES JURISDICCIONS I INSTÀNCIES:

2.a.1. AL DEGANAT (REPARTIMENT D'INSTRUCCIÓ).										
2.a.1.1. Diligències presentades en el jutjat de guàrdia per fets esdevinguts 72 hores abans de										
2.a.1.1.1. Denúncies.										
2.a.1.1.2. Atestat policial, GC, GU, Mossos, etc.										
2.a.1.1.3. Informe facultatiu, informe mèdic, etc.										
2.a.1.1.4. Antecedents a altres diligències de guàrdia remesos al JDB Instrucció abans del 10/12/1996.										
2.a.1.1.5. Inhibicions sense antecedents.										
2.a.1.1.6. Fiscalia.										
2.a.1.2. Testimoniança de particulars.										
2.a.1.2.1. Fals testimoni.										
2.a.1.2.2. Trencament de condemna, etc.										
Any	2005	2006	2007	2008	2009	2010	2011	2012	2013	2014
Total*	93.286	112.567	109.954	109.295	113.153	115.387	112.466	119.174	118.947	123.032

2.a.2. EXHORTS TELEGRÀFICS (llibertats, ratificació presó, etc.) i altres remesos al JDB Instrucció.

Any	2005	2006	2007	2008	2009	2010	2011	2012	2013	2014
Total	825	864	965	1.007	917	791	767	842	904	656

2.a.3. AL DEGANAT (REPARTIMENT CIVIL).										
2.a.3.1. Diligències remeses a l'Oficina de Repartiment Civil.										
2.a.3.1.1. Embargament de vaixell.										
2.a.3.1.2. Aixecament d'embargament de vaixell.										
2.a.3.1.3. Protesta d'avaries.										
2.a.3.1.4. Mesures urgents d'assumptes civils.										
Any	2005	2006	2007	2008	2009	2010	2011	2012	2013	2014
Total	17	13	12	10	32	18	10	19	52	56

2.a.4. A ALTRES JUTJATS D'INSTRUCCIÓ DE BARCELONA. (Informes d'hospital, atestat, fiscalia, denúncia particulars).

2.a.4.1. Antecedents d'altres diligències ampliàtòries de procediments instruïts a Barcelona (en la guàrdia directament o repartides pel jutjat d'instrucció).

2.a.4.2. Recuperació vehicle (atestat, litoral, Palmeral, etc.).

2.a.4.3. Altres delictes (desobediència, lesions, toxicologia -científica-, defuncions).

2.a.4.4. Crida i cerca que tramita el jutjat de guàrdia però sense obrir indeterminades.

2.a.4.5. Presentacions.

2.a.4.6. Diligències amb detinguts.

Any	2005	2006	2007	2008	2009	2010	2011	2012	2013	2014
Total	38.628	35.231	41.517	44.500	46.419	50.806	45.486	47.087	49.124	48.952

2.a.5. A ALTRES JUTJATS D'INSTRUCCIÓ DE FORA DE BARCELONA.

2.a.5.1. Inhibicions a fora de Barcelona (incloses causes amb detinguts).

2.a.5.2. Ampliatòries a fets que coneixen altres jutjats de fora de Barcelona.

2.a.5.3. Presentacions.

2.a.5.4. Detinguts per crida i cerca.

Any	2005	2006	2007	2008	2009	2010	2011	2012	2013	2014
Total	11.871	12.674	11.758	11.515	11.912	12.575	12.127	11.835	14.591	17.142

2.a.6. AL MATEIX JUTJAT D'INCIDÈNCIES O DETINGUTS.

2.a.6.1. Diligències presentades al jutjat d'incidències per fets produïts durant el temps de la prestació del servei de guàrdia i de les 72 hores anteriors al seu començament.

2.a.6.1.1. Indeterminades (lesions accident, etc.).

2.a.6.1.2. Diligències prèvies.

2.a.6.1.3. Sobreseïment provisional.

2.a.6.1.4. Judicis de faltes.

2.a.6.1.5. Procediment de jurat.

2.a.6.1.6. Sumari.

2.a.6.1.7. Exhorts de presó (s'envien al DI).

2.a.6.2. Diligències presentades al jutjat de detinguts.

2.a.6.2.1. Indeterminades.

2.a.6.2.2. Diligències prèvies.

2.a.6.2.3. Judicis de faltes.

2.a.6.2.4. Procediment de jurat.

2.a.6.2.5. Sumari.

Any	2005	2006	2007	2008	2009	2010	2011	2012	2013	2014
Total	153.803	140.562	146.096	143.696	151.065	142.428	135.300	123.001	114.918	109.845

2.b. SEGONS EL TIPUS DE DILIGÈNCIA INCOADA. (Desglossament de l'apartat 2.a.6.).

2.b.1. DILIGÈNCIES PRÈVIES.										
Any	2005	2006	2007	2008	2009	2010	2011	2012	2013	2014
Total	9.288	9.886	11.517	11.422	6.658	5.252	4.978	5.668	6.148	5.563

2.b.2. SOBRESEÏMENT PROVISIONAL PRÈVIES.										
Any	2005	2006	2007	2008	2009	2010	2011	2012	2013	2014
Total	111.134	96.176	97.168	89.797	102.936	95.658	89.726	79.597	69.565	64.145

2.b.3. INDETERMINADES.										
Any	2005	2006	2007	2008	2009	2010	2011	2012	2013	2014
Total	6.184	5.699	5.848	6.131	5.735	5.488	5.564	6.002	6.369	6.759

2.b.4. SUMARI.										
Any	2005	2006	2007	2008	2009	2010	2011	2012	2013	2014
Total	2	6	3	4	2	2	2	1	3	1

2.b.5. JUDICI DE FALTES.										
Any	2005	2006	2007	2008	2009	2010	2011	2012	2013	2014
Total	19.446	20.807	14.122	21.314	10.106	9.715	9.491	9.116	12.646	13.464

2.b.6. SOBRESEÏMENT PROVISIONAL J. DE FALTES.										
Any	2005	2006	2007	2008	2009	2010	2011	2012	2013	2014
Total	2.267	3.549	12.302	7.748	19.047	20.359	19.728	17.574	15.286	15.525

2.b.7. LLEI D'ESTRANGERIA.										
Any	2005	2006	2007	2008	2009	2010	2011	2012	2013	2014
Total	2.025	742	1.082	1.343	783	698	432	414	372	249

2.b.8. LLEI DEL JURAT.										
Any	2005	2006	2007	2008	2009	2010	2011	2012	2013	2014
Total	0	1	0	1	0	0	0	0	0	0

2.b.9. ALTRES DILIGÈNCIES.										
Any	2005	2006	2007	2008	2009	2010	2011	2012	2013	2014
Total	40	0	5	4	3	3	3	13	0	2

2.b.10. DILIGÈNCIES URGENTS JUDICIS RÀPIDS.										
Any	2005	2006	2007	2008	2009	2010	2011	2012	2013	2014
Total	3.417	3.696	3.961	5.791	5.714	5.150	5.196	4.468	4.409	3.976

Total diligències al mateix jutjat										
Any	2005	2006	2007	2008	2009	2010	2011	2012	2013	2014
Total	153.803	140.562	146.096	143.696	151.065	142.428	135.300	123.001	114.918	109.845

2.c. ORIGEN DE LES DILIGÈNCIES.						
2.c.1. DILIGÈNCIES POLICIAQUES	2009	2010	2011	2012	2013	2014
Guàrdia Civil	725	765	604	479	553	653
Guàrdia Urbana	13.873	12.555	12.055	8.513	9.992	12.758
Mossos d'Esquadra	210.738	215.169	200.426	199.610	194.380	195.087
Polícia Governativa	1.908	2.042	1.428	1.445	1.322	1.197
Polícia Local	0	0	0	0	0	0
Polícia Portuària	0	0	0	0	0	0
TOTAL APARTATS SUPERIOR Policia Nacional, G. Urbana, G. Civil, Mossos d'Esquadra, etc.	227.244	230.531	214.513	210.047	206.247	209.695
Polícia científica i toxicologia.	5	3	2	2	3	0
Recuperació vehicle (Palmeral, trànsit, etc.)	786	737	657	590	644	716
Telefonemes (defunció).	927	943	904	936	904	917

2.c.2. DILIGÈNCIES DELS CENTRES PENITENCIARIS (Brians, Quatre Camins, Dones, Homes, Ponent).										
Any	2005	2006	2007	2008	2009	2010	2011	2012	2013	2014
Total	786	735	663	646	471	466	469	477	463	411

2.c.3. INFORMES D'HOSPITALS I CLÍNQUES (Bellvitge, Clínic, Creu Roja, Perecampes, Esperança, etc).										
Any	2005	2006	2007	2008	2009	2010	2011	2012	2013	2014
Total	44.581	45.411	43.090	40.612	39.861	34.712	34.475	34.918	35.751	35.065

2.c.4. INHIBICIONS	2008	2009	2010	2011	2012	2013	2014
Procedents d'altres òrgans jurisdiccior	34.123	36.014	35.841	35.547	34.361	32.072	30.865
Exhorts.	1.007	917	791	767	842	795	656
Protesta d'avaries.	10	6	8	1	6	6	1
Presentacions.	9	3	1	3	9	1	2
Testimoni de particulars.	826	841	1.012	1.174	1.228	1.629	1.605
Vigilància penitenciària.	0	0	0	0	45	0	0
Total diligències remeses	35.975	37.781	37.653	37.492	36.491	34.503	33.129

2.c.5. DENÚNCIES (presentades pels mateixos particulars).										
Any	2005	2006	2007	2008	2009	2010	2011	2012	2013	2014
Total	14.367	14.982	13.756	12.476	10.989	11.029	11.384	11.899	12.690	13.443

2.c.6. QUERELLES.										
Any	2005	2006	2007	2008	2009	2010	2011	2012	2013	2014
Total	676	615	626	642	626	732	675	677	766	668

2.c.7. COMUNICACIÓ D'ALTRES ORGANISMES.										
Any	2005	2006	2007	2008	2009	2010	2011	2012	2013	2014
Total	200	206	212	220	185	196	203	144	107	43

2.c.8. CRIDA I CERCA.										
Any	2005	2006	2007	2008	2009	2010	2011	2012	2013	2014
Total	3.103	2.863	3.225	3.732	4.065	4.563	5.040	5.310	5.304	5.400

2.c.9. MINISTERI FISCAL, MENORS I FISCALIA DE MENORS.										
Any	2005	2006	2007	2008	2009	2010	2011	2012	2013	2014
Total	203	147	159	150	98	81	76	85	95	115

2.c.10. ALTRES.										
Any	2005	2006	2007	2008	2009	2010	2011	2012	2013	2014
Total	180	35	66	31	100	87	61	130	155	141

Total origen de la diligència										
Any	2005	2006	2007	2008	2009	2010	2011	2012	2013	2014
Total	298.118	301.034	309.337	309.016	322.581	321.211	305.389	301.116	297.632	298.062

4.6.3.1. DESGLOSSAMENT DE LES DILIGÈNCIES SEGONS DELICTE COMÈS

	2010	2011	2012	2013	2014
ABANDÓ DE DESTÍNACIÓ	0	0	0	0	0
ABANDÓ DE FAMÍLIA	332	303	214	219	144
ABANDÓ DE FUNCIO PÚBLICA	2	2	13	0	0
ABANDÓ DE NENS	0	0	0	0	0
AVORTAMENT	0	4	8	0	1
ABUSOS DESHONESTOS	0	0	0	0	0
ABÚS FUNCIONARI EXERCICI DE FUNCIONS	0	0	0	8	10
ASSETJAMENT SEXUAL	7	9	10	12	18
ACUSACIÓ O DENÚNCIA FALSA	39	46	57	49	41
AFAVORIMENT EVASIÓ	0	0	0	3	0
AGRESSIÓ SEXUAL	930	980	989	1.045	1.113
AIXECAMENT DE BÉNS	66	63	58	53	43
ALTERACIÓ PREUS CONCURSOS I SUBHASTES	5	2	3	4	0
AMENACES	3.275	3.032	3.032	2.731	2.749
APROPIACIÓ INDEGUDA	2.320	2.551	3.671	3.399	3.481
ARROGACIÓ ATRIBUCIONS JUDICIALS	0	0	0	0	0
ASSASSINAT	1	2	1	6	4
ASSOCIACIÓ IL·LÍCITA	18	12	0	1	7
ATEMPTAT	254	370	444	423	407
ATEMPTAT CONTRA L'AUTORITAT	163	167	201	152	192
ATEMPTAT BANDA ARMADA	0	0	0	0	0
CRIDA I CERCA	4.664	5.122	5.416	5.394	5.400
CALÚMNIES	56	59	58	45	58
ÇAÇA O PESCA D'ESPÈCIES AMENAÇADES	0	1	2	2	2
COACCIONS	568	534	610	632	636
COL·LABORACIÓ BANDA ARMADA	0	0	0	0	13
CONDUCCIÓ SENSE ASSEGURANÇA OBLIGATÒRIA	261	8	3	5	4
CONDUCCIÓ TEMERÀRIA	33	34	31	31	0
CONDUCCIÓ SOTA INFLUÈNCIA DE BEGUDES	104	226	261	333	184
CONDUCCIÓ A VELOCITAT NOTORIAMENT SUPERIOR	0	5	0	0	11
CONDUCCIÓ SENSE LLICÈNCIA O PERMÍS	0	333	319	370	310
CONSPIRACIÓ HOMICIDI O ASSASSINAT	0	0	0	0	0
CONTRABAN	11	9	11	13	15

	2010	2011	2012	2013	2014
CONTRA EL LLIURE EXERCICI DRETS CÍVICS	0	0	0	0	0
CONTRA LA INVOLABILITAT DE LA CORRESPONDÈNCIA	1	0	0	0	0
CONTRA LA LLIBERTAT INDIVIDUAL	0	4	0	4	0
CONTRA LA SEGURETAT VIAL	3424	3710	3079	2966	2.931
CORRUPCIÓ MENORS	25	38	21	24	25
DANYS	17.448	15.094	14.562	14.757	14.846
DEFRAUDACIÓ	111	152	188	224	238
DEFUNCIÓ	1.990	1.866	1.928	1.830	1.861
DELICTE C/ DRETS FONAMENTALS I LLIBERTAT P.	8	6	9	5	8
DELICTE CONTRA ELS DRETS DE GENTS	1	0	0	0	0
DELICTE CONTRA EL DRET DELS TREBALLADORS	215	201	173	139	109
DELICTE CONTRA EL MEDI AMBIENT	0	0	0	7	0
DELICTE CONTRA L'ECONOMIA PÚBLICA	52	62	51	74	64
DELICTE CONTRA LA INTEGRITAT MORAL	7	6	15	10	10
DELICTE CONTRA LES INSTITUCIONS DE L'ESTAT	0	0	1	0	0
DELICTE CONTRA L'ORDENACIÓ TERRITORIAL	0	0	0	0	0
DELICTE CONTRA LA LLIBERTAT I SEGURETAT TREBALL	0	0	0	0	0
DELICTE CONTRA LA PROPIETAT INTEL·LECTUAL	249	334	336	277	156
DELICTE CONTRA LA PROPIETAT INDUSTRIAL	348	602	722	934	690
DELICTE CONTRA LA SEGURETAT SOCIAL	0	9	8	12	0
DELICTE CONTRA LA SEGURETAT DEL TRÀNSIT	103	95	89	136	97
DELICTE SOBRE EL PATRIMONI ARTÍSTIC	0	0	0	0	0
DELICTE SOCIETARI	50	40	46	61	48
DENEGACIÓ D'AUXILI	13	3	1	5	1
DIPÒSIT D'ARMES O MUNICIONS	0	0	0	0	0
DESACATAMENT	9	7	9	10	11
DESCOBRIMENT DE SECRETS	63	67	13	11	22
DESLLEIALTAT PROFESSIONAL	9	7	12	13	19
DESOBEDIÈNCIA	693	627	602	466	469
DESOBEDIÈNCIA FUNCIONARIS PÚBLICS	66	64	66	66	55
DESORDRE PÚBLIC	233	251	235	134	142
DETENCIÓ IL·LEGAL PER PARTICULARS	57	79	78	59	50
DELICTE ELECTORAL	14	4	24	32	41
DILIGÈNCIES JUDICIALS DIVERSES	11.479	11.738	11.156	11.219	10.443
ENCOBRIMENT	0	1	0	0	1
ENTRADA I ESCORCOLL	170	159	156	162	162
ESTAFA	11.803	11.016	11.857	13.105	14.886
ESTRALLS	85	79	71	35	54

	2010	2011	2012	2013	2014
EXHIBICIONISME	26	39	36	20	38
EXTORSIÓ	30	28	43	45	45
EXTRADICIÓ	7	1	5	4	9
ESTRANGERS	793	467	454	387	266
FALSEDAT (en totes les seves variants)	1393	1.430	1.451	1.629	1.387
FALS TESTIMONI	49	57	76	66	40
FALTES (en totes les seves variants)	18413	23.444	22.930	27.932	24.966
FRAU	5	2	10	6	4
HABEAS CORPUS	159	240	178	141	179
TROBALLA	7	3	14	6	3
FURT	124.816	112.389	104.062	101.400	102.561
HOMICIDI	68	40	61	51	45
HOMICIDI IMPRUDENT	5	8	8	3	3
IMPRUDÈNCIA TEMERÀRIA	9	7	4	3	2
IMPRUDÈNCIA TEMERÀRIA DE TRÀNSIT	16	11	5	10	2
IMPRUDÈNCIA PROFESSIONAL	32	35	36	37	30
IMPOSTOS O EXACCIONS IL·LEGALS	0	0	0	0	0
INCENDI	210	170	187	195	192
INDUCCIÓ MENORS ABANDONAMENT DOMICILI	0	1	1	3	1
INFIDELITAT CUSTÒDIA DOCUMENTS	1	2	1	1	3
INFRACCIÓ DRETS PROPIETAT INDUSTRIAL	0	0	0	0	0
INFRACCIÓ DRETS D'AUTOR	0	0	0	0	0
INJÚRIES	635	681	668	701	855
INSOLVÈNCIA FRAUDULENTA	6	3	6	5	2
INSOLVÈNCIA CULPABLE	23	23	31	28	22
INSULTS	199	177	151	118	125
INTERVENCIÓ CENTRE PSIQUIÀTRIC	1	2	5	30	22
INTERVENCIÓ TELEFÒNICA	26	23	21	10	12
INTOXICACIÓ	55	62	40	63	73
INTRUSISME	17	16	14	16	16
LESIONS	44.296	43.605	44.023	46.192	45.965
INCOMPLIMENT PRESTACIONS ECONÒMIQUES	-	-	592	589	534
LESIONS IMPRUDÈNCIA	1.303	1.063	1.127	1.160	1.185
LIMITACIÓ LLIBERTAT O SEURETAT EN EL TREBALL	0	0	0	0	0
LIMITACIÓ LLIBERTAT SEXUAL	0	1	0	0	1

	2010	2011	2012	2013	2014
LIMITACIÓ LLIBERTAT SINDICAL VAGA	0	0	0	3	0
LLIBERTAT D'ASSOCIACIÓ	0	0	0	0	0
MALVERSACIÓ CABALS PÚBLICS	2	6	11	7	10
MANIPULACIÓ GENÈTICA	0	0	0	0	0
MALTRACTAMENT EN ÀMBIT FAMILIAR	458	561	678	705	791
MALTRACTAMENT O RESISTÈNCIA FORÇA ARMADA	3	2	0	2	0
MATRIMONI IL·LEGAL	1	2	6	3	1
MERCAT I CONSUMIDORS	46	50	41	30	14
MUTILACIÓ D'ÒRGAN PRINCIPAL	0	0	0	0	0
NEGATIVA A LA PRESTACIÓ SERVEI MILITAR	0	0	0	0	0
NEGATIVA A LA PRESTACIÓ SOCIAL SUBSTITUTÒRIA	0	0	0	0	0
OBSTRUCCIÓ A LA JUSTÍCIA	85	65	58	63	77
OMISSIÓ DE SOCORS	3	4	4	6	5
OMISSIÓ DEL DEURE DE PERSEGUIR DELICTES	0	0	0	0	0
PARRICIDI	0	0	0	39	0
PARTICIPACIÓ BARALLA	0	0	0	0	0
BARALLA TUMULTUÀRIA	6	4	3	2	6
PERSONES DESAPAREGUDES	0	0	0	0	914
PORNOGRAFIA	79	65	31	41	47
PREVARICACIÓ	17	22	38	27	62
PROSTITUCIÓ	99	111	89	110	120
TRENCAMENT DE CONDEMNA	941	976	912	840	759
FALLIDA FRAUDULENTA	2	0	2	2	1
TRENCAMENT DEL DEURE DE CUSTÒDIA	5	0	5	6	6
REALITZACIÓ PROPI DRET	11	15	9	11	7
REBEL·LIÓ	0	5	0	0	0
RECEPTACIÓ	156	175	187	293	315
RECUPERACIÓ VEHICLE	737	657	590	642	716
RESISTÈNCIA	284	290	279	263	283
REVELACIÓ DE SECRETS	119	116	189	120	285
RISC PER A LA CIRCULACIÓ	2	0	2	0	1
ROBATORI	60.387	55.360	58.051	55.561	50.425
ROBATORI AMB HOMICIDI DOLÓS	0	0	0	0	0
ROBATORI O FURT DE VEHICLE DE MOTOR	5.071	5.248	5.036	5.542	5.181
SALUT PÚBLICA	2.091	2.365	2.515	2.160	2.046
SEGREST	8	7	5	8	5
SECRETS OFICIALS	0	0	0	0	0

	2010	2011	2012	2013	2014
SIMULACIÓ DELICTE	23	33	55	89	126
SUBORN	3	5	2	4	9
SOL·LICITUD DE TRASPLANTAMENT D'ÒRGANS	0	0	0	0	0
SOSTRACCIÓ DE MENORS	25	23	45	51	36
TINENÇA D'ARMES	60	70	52	56	54
TINENÇA D'EXPLOSIUS	0	0	0	0	0
TORTURA	4	1	1	3	4
TRÀFIC DE DROGUES	5	5	6	7	0
TRÀFIC D'INFLUÈNCIES	1	2	3	2	3
TRANSPLANTAMENT	86	58	52	51	42
USURPACIÓ	859	1098	1333	1.930	2.816
USURPACIÓ ATRIBUCIONS	192	217	123	66	15
USURPACIÓ ESTAT CIVIL	303	359	292	264	196
UTILITZACIÓ MENORS PER A MENDICITAT	7	4	9	4	11
VEXACIONS	104	73	69	69	93
VIOLACIÓ DE DOMICILI	102	56	83	83	57
VIOLACIÓ	8	12	3	4	3
VIOLACIÓ DE SECRETS PER FUNCIONARIS	0	0	0	0	0
VIOLÈNCIA CÒNJUGE I DOMÈSTICA	456	7	337	240	190

TOTAL *	327.286	312.354	308.366	311.967	306.602
---------	---------	---------	---------	---------	---------

* Una diligència pot fer referència a diversos delictes.

4.6.3.2. DESGLOSSAMENT DE LES DILIGÈNCIES SEGONS LA FALTA

	2010	2011	2012	2013	2014
ABANDONAMENT DE XERINGUES	3	2	1	3	3
ABANDONAMENT D'INSTRUMENTS PERILLOSOS	238	89	24	14	19
ABÚS EN L'EXERCICI DRET PROPI	0	0	0	0	0
AMENACES AMB ARMES	0	0	0	0	0
AMENACES AMB INSTRUMENTS PERILLOSOS	180	186	238	376	613
APROPIACIÓ INDEGUDA	1.458	1.202	336	354	367
CUSTÒDIA D'ANIMALS FEROTGES O DANYOSOS	1	0	1	0	3
DANYS EN BÉNS IMMOBLES PRIVATS	102	168	534	1.284	1.100
DANYS EN BÉNS IMMOBLES PÚBLICS	32	59	485	1.138	2.742
DEFRAUDACIÓ D'AIGUA	4	6	6	6	6
DEFRAUDACIÓ D'ELECTRICITAT	13	9	10	15	24
DEFRAUDACIÓ D'ALTRES ELEMENTS	0	0	2	0	0
DESCONSIDERACIÓ A L'AUTORITAT	492	591	468	383	219
DESCONSIDERACIÓ ALS AGENTS DE L'AUTORITAT	563	623	548	595	661
FALTA CONTRA INTERESSOS I RÈGIM P.	7	6	11	2	2
FALTA D'AMENACES	897	968	847	985	726
FALTA D'ASSEGURANÇA OBLIGATÒRIA	24	23	77	112	70
FALTA DE COACCIONS	87	87	104	105	111
FALTA DE DANYS	663	733	744	693	654
FALTA DE DESOBEDIÈNCIA	87	110	102	120	98
FALTA DE FURT	10.033	14.413	14.211	11.387	13.510
FALTA DE LESIONS	1.621	1.948	1.948	1.860	2.054
FALTA DE PARES O TUTORS	3	3	5	4	0
FALTA D'ESTAFA	236	270	286	222	247
FALTA D'IMPRUDÈNCIA AMB DANYS	175	0	0	1	0
FALTA D'IMPRUDÈNCIA AMB LESIONS	0	236	237	156	50
FALTA D'INJÚRIES	192	213	231	194	193
FALTA D'INTRUSISME	0	0	0	0	0
FALTA D'UTILITZACIÓ IL·LEGÍTIMA D'ÚS DE VEHICLES DE MOTOR	4	3	1	3	7
INCOMPLIMENT DE RESOLUCIONS JUDICIALS RESPECTE A GUA	387	500	570	609	639
IMPRUDÈNCIA, LESIONS GREUS	0	1	2	2	0
IMPRUDÈNCIA, LESIONS GREUS AMB VEHICLE	0	2	0	0	0
IMPRUDÈNCIA, MORT	1	6	3	3	3
IMPRUDÈNCIA, MORT AMB VEHICLE	0	0	0	0	0
INSULTS	0	0	0	0	0
MALTRACTAMENTS ANIMAL DOMÈSTIC	9	3	9	10	11
MALTRACTAMENTS D'OBRA	331	399	324	356	368
MALTRACTAMENTS D'OBRA AL CÒNJUGE	24	12	12	5	8
MALTRACTAMENTS D'OBRA ALS ASCENDENTS	3	9	0	3	2
MALTRACTAMENTS D'OBRA ALS FILLS	13	19	13	16	16
MALTRACTAMENTS D'OBRA EN RELACIÓ AFECTIVA	14	29	21	18	18
ALTRES FALTES	25	39	67	194	88
ALTRES FALTES COMESES CONTRA LA PROPIETAT	0	0	0	0	0
ALTRES FALTES CONTRA LES PERSONES	10	2	17	5	2
ALTRES FALTES CONTRA L'ORDRE PÚBLIC	273	263	246	176	149
SOSTRACCIÓ DE VEHICLE	0	0	0	0	0
VEXACIÓ INJUSTA	203	206	189	213	183
TOTAL	18.408	23.438	22.930	21.622	24.966

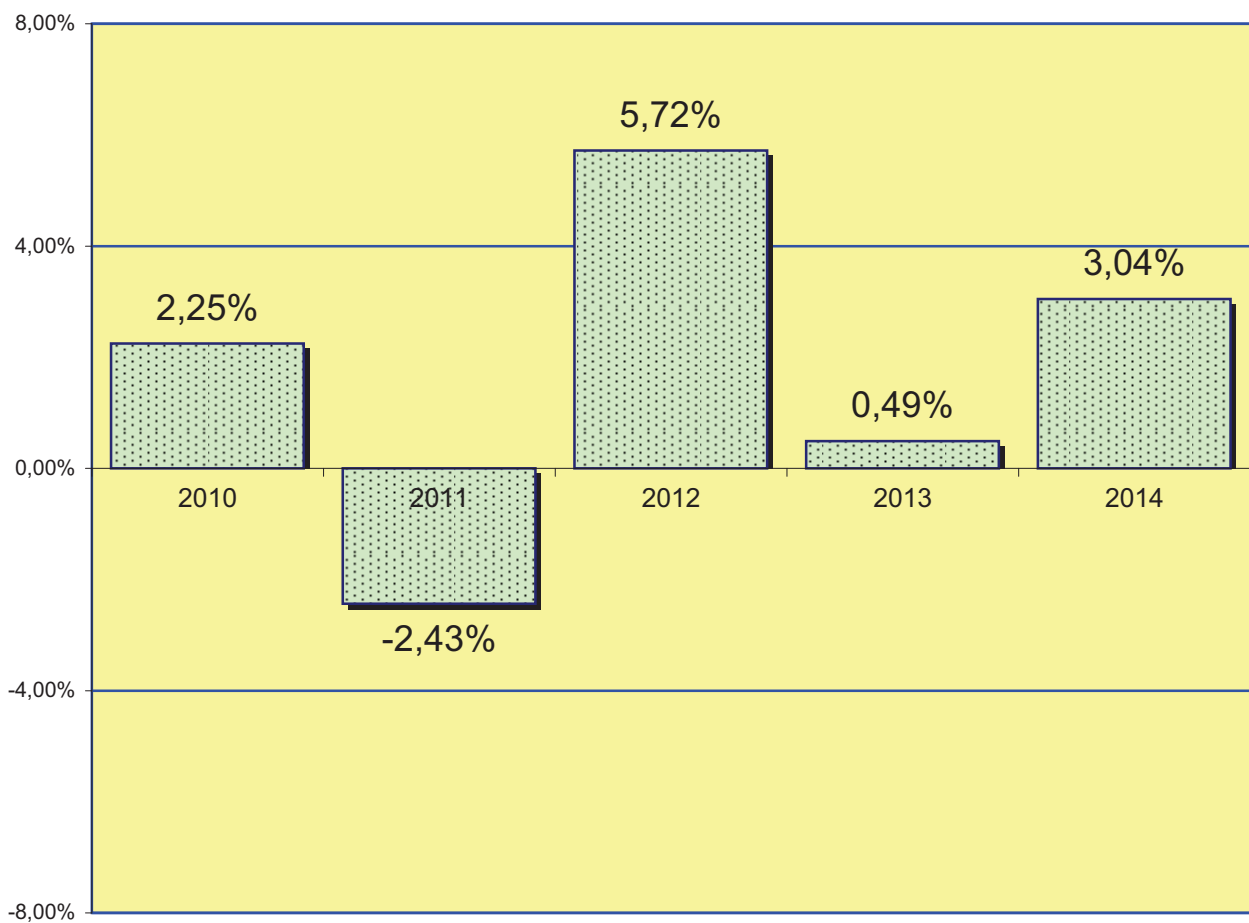
4.6.4. ASSUMPTES REPARTITS PEL DEGANAT D'INSTRUCCIÓ PERÍODE 2014

ASSUMPTES	1r trimes.	2n trimes.	3r trimes.	4t trimes.	Total
QUERELLES	161	188	135	213	697
ASSUMPTES AMB DETINGUTS	7	2	6	12	27
ASSUMPTES SENSE DETINGUTS	30.790	30.649	31.552	29.348	122.339
TOTAL*	30.958	30.839	31.693	29.573	123.063

* No s'inclouen els 480 exhorts telegràfics efectuats en el jutjat de guàrdia.

4.6.4.1. GRÀFICA DE LA VARIACIÓ DEL PERCENTATGE D'ASSUMPTES REPARTITS EN RELACIÓ L'ANY ANTERIOR

PERÍODE DE 2010 A 2014



4.6.5. EVOLUCIÓ GRÀFICA D'ASSUMPTES REPARTITS EN ELS PERÍODES SEGÜENTS:



	2005	2006	2007	2008	2009	2010	2011	2012	2013	2014
Querelles	687	642	652	660	659	761	705	700	808	697
Detinguts	30	63	49	67	62	72	67	49	27	27
Sense detingut	92.130	111.315	108.864	108.396	111.970	114.389	111.645	118.098	118.592	122.339
Total	92.847	112.020	109.565	109.123	112.691	115.222	112.417	118.847	119.427	123.063

- En les querelles es fan constar 29 assumptes que el Jutjat de Guàrdia va classificar com a assumptes sense detingut quan en realitat són querelles.

4.6.5.1. INCOACIÓ D'EXPEDIENTS DERIVATS DEL CENTRE D'INTERNAMENT D'ESTRANGERS (CIE)

	2012	2013	2014
Instrucció 1	7	5	83
Instrucció 30	23	15	56
TOTAL EXPEDIENTS INCOATS	30	20	139

4.6.6. EXHORTS REPARTITS PEL DEGANAT D'INSTRUCCIÓ PERÍODE 2014

DILIGÈNCIES PRÈVIES	1r trimes.	2n trimes.	3r trimes.	4t trimes.	Total
Diligències prèvies amb detinguts	302	322	214	277	1.115
Diligències prèvies sense detinguts	2.215	2.098	1.621	2.085	8.019
Diligències prèvies amb/sense detinguts	2.517	2.420	1.835	2.362	9.134

JUDICIS DE FALTES	1r trimes.	2n trimes.	3r trimes.	4t trimes.	Total
Judicis de faltes en tràmit	307	242	227	355	1.131
Judicis de faltes en execució	139	141	97	122	499
Judicis de faltes en tràmit i en execució	446	383	324	477	1.630

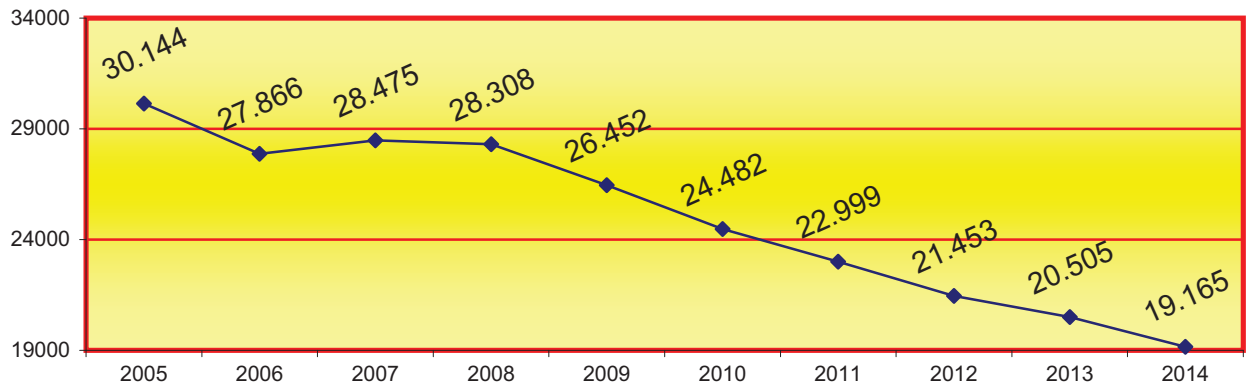
Repartits al sac penal	2.252	2.097	1.497	2.211	8.057
------------------------	-------	-------	-------	-------	-------

Comissions rogatòries	70	80	89	105	344
-----------------------	----	----	----	-----	-----

SUMA TOTAL D'EXHORTS	1r trimes.	2n trimes.	3r trimes.	4t trimes.	Total
	5.285	4.980	3.745	5.155	19.165

4.6.7. EVOLUCIÓ GRÀFICA D'EXHORTS REPARTITS

PERÍODE DE 2005 A 2014



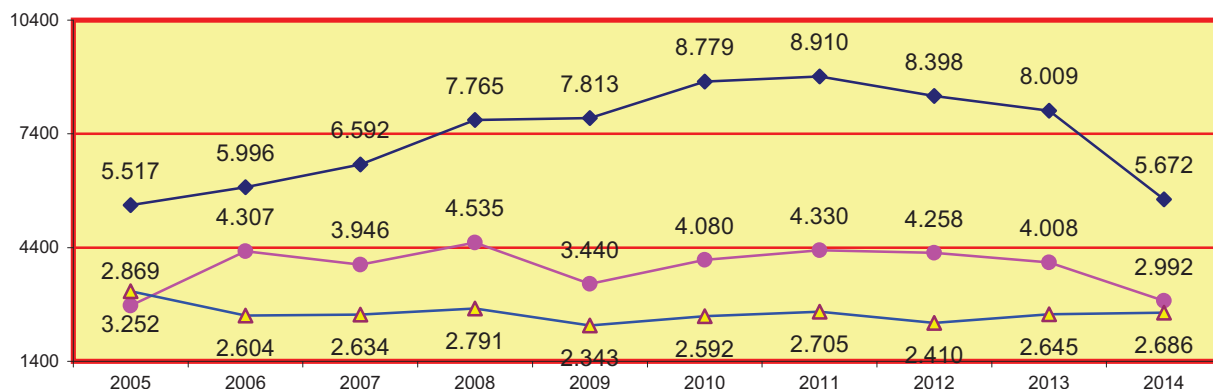
	2005	2006	2007	2008	2009	2010	2011	2012	2013	2014
Prèvies amb detingut	1.641	1.496	1.696	1.463	1.293	1.267	1.318	1.464	1.307	1.115
Prèvies sense	10.090	9.635	10.305	10.304	9.767	9.034	8.798	8.701	8.564	8.019
Faltes en tràmit	2.511	2.141	2.025	1.894	1.571	1.378	1.310	1.183	1.122	1.131
Faltes en execució	1.440	1.303	1.204	1.023	922	696	692	714	644	499
Repartits al SAC	14.285	13.137	13.077	13.423	12.684	11.903	10.697	9.197	8.649	8.057
Comissions rogatòries	177	154	168	201	215	204	184	194	219	344
Total	30.144	27.866	28.475	28.308	26.452	24.482	22.999	21.453	20.505	19.165

4.6.8. DESGLOSSAMENT DE DETINGUTS PER JUTJA	1r trimes.	2n trimes.	3r trimes.	4t trimes.	Total
JUTJAT DE GUÀRDIA	0	15	795	919	1.729
DETINGUTS - 1	2.103	1.997	933	639	5.672
DETINGUTS - 2	715	780	843	654	2.992
DETINGUTS - 3	659	660	803	564	2.686
TOTAL DETINGUTS 1, 2 I 3	3.477	3.452	3.374	2.776	13.079

4.6.9. SITUACIÓ A LA QUAL PASSA EL DETINGUT	2010	2011	2012	2013	2014
DETINGUTS POLICIA NACIONAL	5.181	3.021	3.660	3.715	3.643
DETINGUTS MOSSOS D'ESQUADRA	23.814	25.153	21.684	20.584	18.153
DETINGUTS GUÀRDIA CIVIL	167	206	180	196	191
DETINGUTS GUÀRDIA URBANA	0	0	0	0	0
TOTAL DETINGUTS	29.162	28.380	25.524	24.495	21.987

RELACIÓ DE DETINGUTS	1r trimes.	2n trimes.	3r trimes.	4t trimes.	Total
TOTAL DE DETINGUTS	5.972	5.803	5.487	4.725	21.987
NO PASSEN AL JUTJATS DE GUÀRDIA	2.495	2.351	2.113	1.949	8.908
INGRESSEN A PRESÓ	568	520	382	455	1.925
QUEDEN EN LLIBERTAT	2.909	2.932	2.992	2.321	11.154

4.6.10. DESGLOSSAMENT DE DETINGUTS PER JUTJATS PERÍODE DE 2005 A 2014



Jutjat d'Incidències 10 detinguts per crida i cerca des de juliol a desembre, no s'ha contabilitzat com mitjana els mesos de maig y juny al haber tan sol 15 crida i cerca.

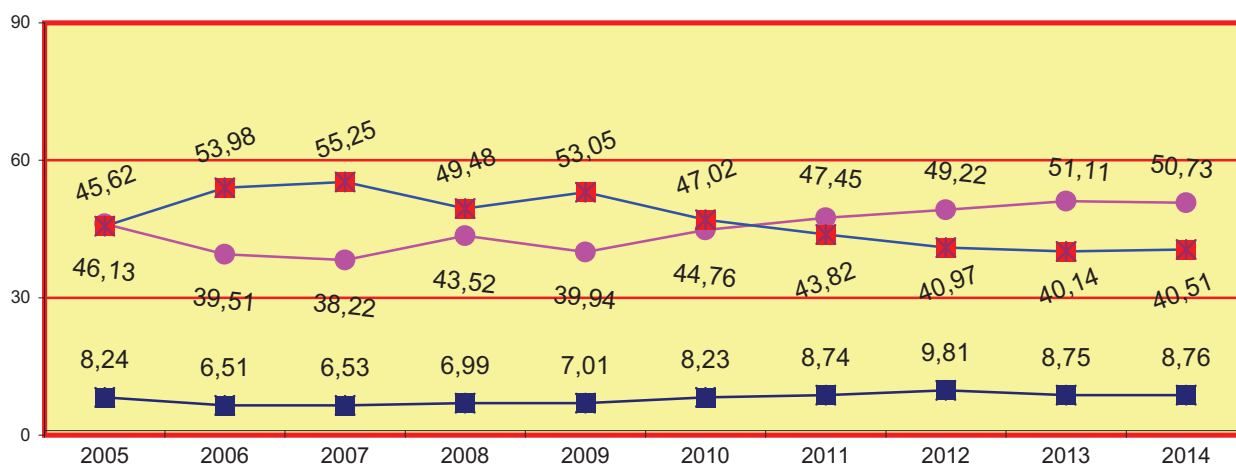
Detinguts 1 té una mitjana diària de 16 detinguts, han fet crida i cerca de gener a juny

Detinguts 2 té una mitjana diària de 8 detinguts

Detinguts 3 té una mitjana diària de 7 detinguts

Jutjat	2005	2006	2007	2008	2009	2010	2011	2012	2013	2014
Jutjat d'Incidències	-	-	-	-	-	-	-	-	-	1.729
Detinguts-1	5.517	5.996	6.592	7.765	7.813	8.779	8.910	8.398	8.009	5.672
Detinguts-2	2.869	4.307	3.946	4.535	3.440	4.080	4.330	4.258	4.008	2.992
Detinguts-3	3.252	2.604	2.634	2.791	2.343	2.592	2.705	2.410	2.645	2.686
Total	11.638	12.907	13.172	15.091	13.596	15.451	15.945	15.066	14.662	13.079

4.6.11. PERCENTATGE DE LA SITUACIÓ DELS DETINGUTS PERÍODE DE 2005 A 2014



Ingressen a presó
 Queden en llibertat
 No passen al Jutjat de Guàrdia

Situació detinguts	2005	2006	2007	2008	2009	2010	2011	2012	2013	2014
Ingressen a presó	1.764	1.826	1.921	2.089	2.029	2.399	2.479	2.503	2.143	1.925
Queden en llibertat	9.874	11.081	11.251	13.002	11.567	13.052	13.466	12.563	12.519	11.154
No passen al Jutjat de Guàrdia	9.765	15.141	16.263	14.783	15.363	13.711	12.435	10.458	9.833	8.908
Total	21.403	28.048	29.435	29.874	28.959	29.162	28.380	25.524	24.495	21.987

4.6.11.1. TOTAL DE MESURES DE SEGURETAT REPARTIDES A VIGILÀNCIA PENITENCIÀRIA	2010	2011	2012	2013	2014
	97	94	82	101	100

4.6.11.2. TOTAL DE TREBALLS EN BENEFICI DE LA COMUNITAT REPARTIDES A VIGILÀNCIA PENITENCIÀRIA	2010	2011	2012	2013	2014
	6.288	6.073	4.924	4.204	4.568

4.6.12. MOVIMENT D'ASSUMPTELS DELS JUTJATS D'INSTRUCCIÓ

DESGLOSSAMENT PER JUTJAT PERÍODE 2014

4.6.12.1. MOVIMENT D'ASSUMPTELS D'INSTRUCCIÓ

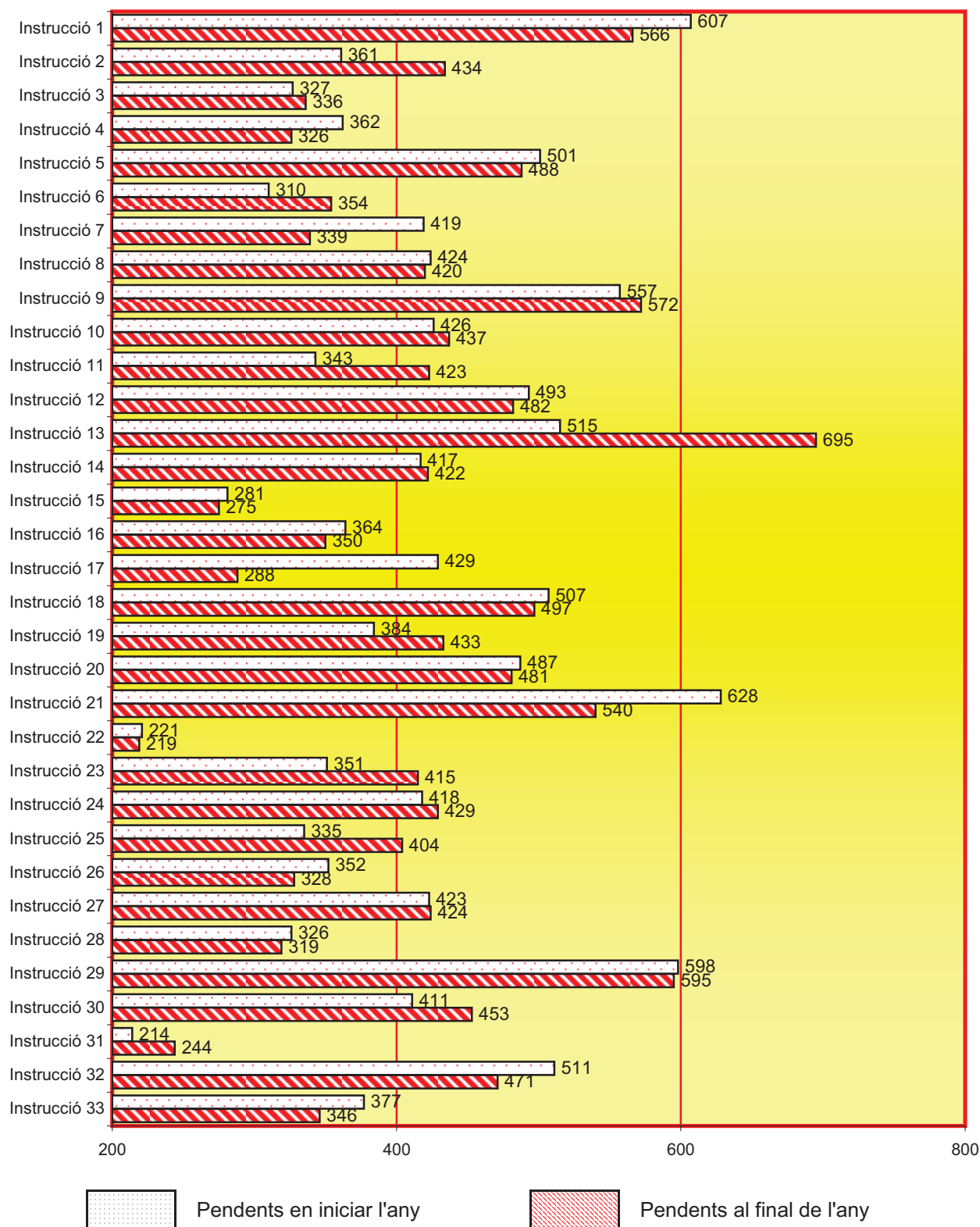
4.6.12.1.a. RESUM GENERAL PER TIPUS DE PROCESSOS	Pendants de l'any anterior	Ingressats durant l'any	Reoberts durant l'any	Resultats durant l'any	Pendants al final de l'any
DILIGÈNCIES URGENTS	5	4.234	26	4.255	10
SUMARIS	41	74	2	71	46
DILIGÈNCIES PRÈVIES	5.872	152.349	4.325	156.940	5.606
PROCEDIMENTS ABREUJATS	2.557	8.512	221	8.643	2.665
JUDICIS DE FALTES	5.187	65.598	1.686	67.011	5.460
HABEAS CORPUS	0	154	0	150	4
LLEI ORGÀNICA 5/95 (JURAT)	17	12	0	15	14
TOTAL	13.679	230.933	6.260	237.085	13.805

4.6.12.1.b. RESUM GENERAL PER JUTJAT	Pendants de l'any anterior	Ingressats durant l'any	Reoberts durant l'any	Resolts durant l'any	Pendants al final de l'any
Instrucció 1	607	7.080	215	7.336	566
Instrucció 2	361	7.652	210	7.789	434
Instrucció 3	327	7.316	123	7.430	336
Instrucció 4	362	6.472	241	6.749	326
Instrucció 5	501	7.074	0	7.087	488
Instrucció 6	310	6.462	53	6.471	354
Instrucció 7	419	7.419	88	7.587	339
Instrucció 8	424	6.990	110	7.104	420
Instrucció 9	557	7.587	197	7.769	572
Instrucció 10	426	7085	23	7115	437
Instrucció 11	343	6.932	199	7.051	423
Instrucció 12	493	6.936	302	7249	482
Instrucció 13	515	7557	33	7410	695
Instrucció 14	417	7036	42	7073	422
Instrucció 15	281	7040	273	7319	275
Instrucció 16	364	6.793	256	7.063	350
Instrucció 17	429	7.156	41	7.338	288
Instrucció 18	507	6.658	13	6.681	497
Instrucció 19	384	6879	0	6830	433
Instrucció 20	487	6.664	199	6.869	481
Instrucció 21	628	7.196	240	7.524	540
Instrucció 22	221	6446	71	6519	219
Instrucció 23	351	6576	91	6603	415
Instrucció 24	418	7.073	0	7.062	429
Instrucció 25	335	6961	0	6892	404
Instrucció 26	352	7120	1614	8758	328
Instrucció 27	423	7.036	311	7.346	424
Instrucció 28	326	6839	23	6869	319
Instrucció 29	598	7.084	212	7.299	595
Instrucció 30	411	7.033	77	7.068	453
Instrucció 31	214	7226	601	7797	244
Instrucció 32	511	6413	160	6613	471
Instrucció 33	377	7142	242	7415	346
Total	13.679	230.933	6.260	237.085	13.805

4.6.12.1.c. REPRESENTACIÓ GRÀFICA DE PROCEDIMENTS PENDENTS EN INICIAR I FINALITZAR L'ANY

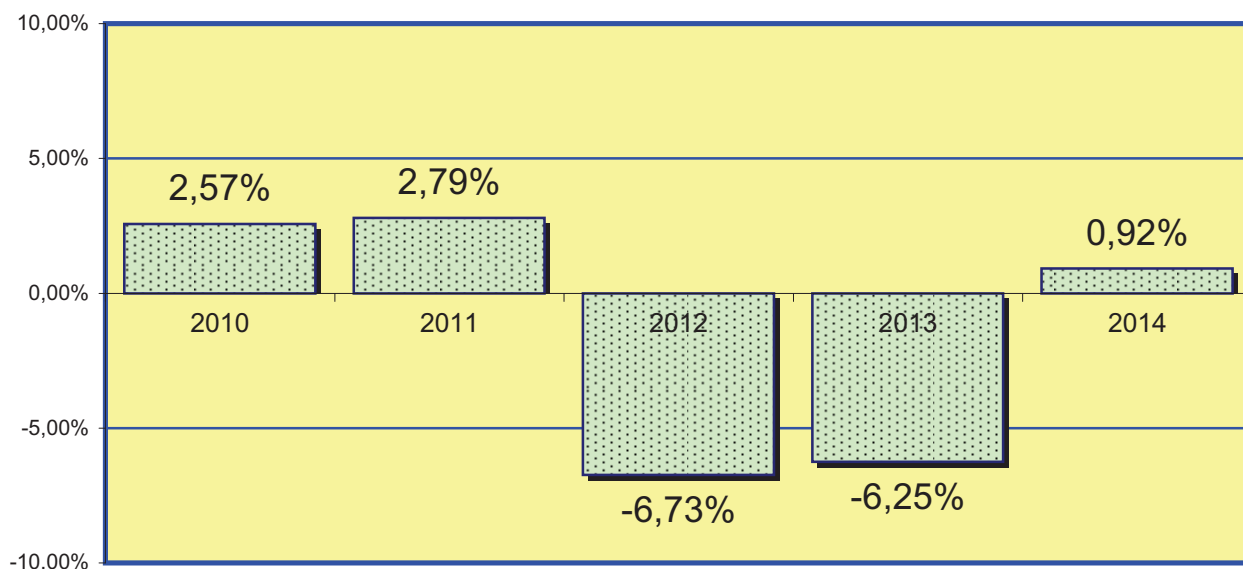
Total d'assumpes pendents als jutjats d'instrucció en iniciar l'any: **13.679**

Total d'assumpes pendents als jutjats d'instrucció al final de l'any: **13.805**

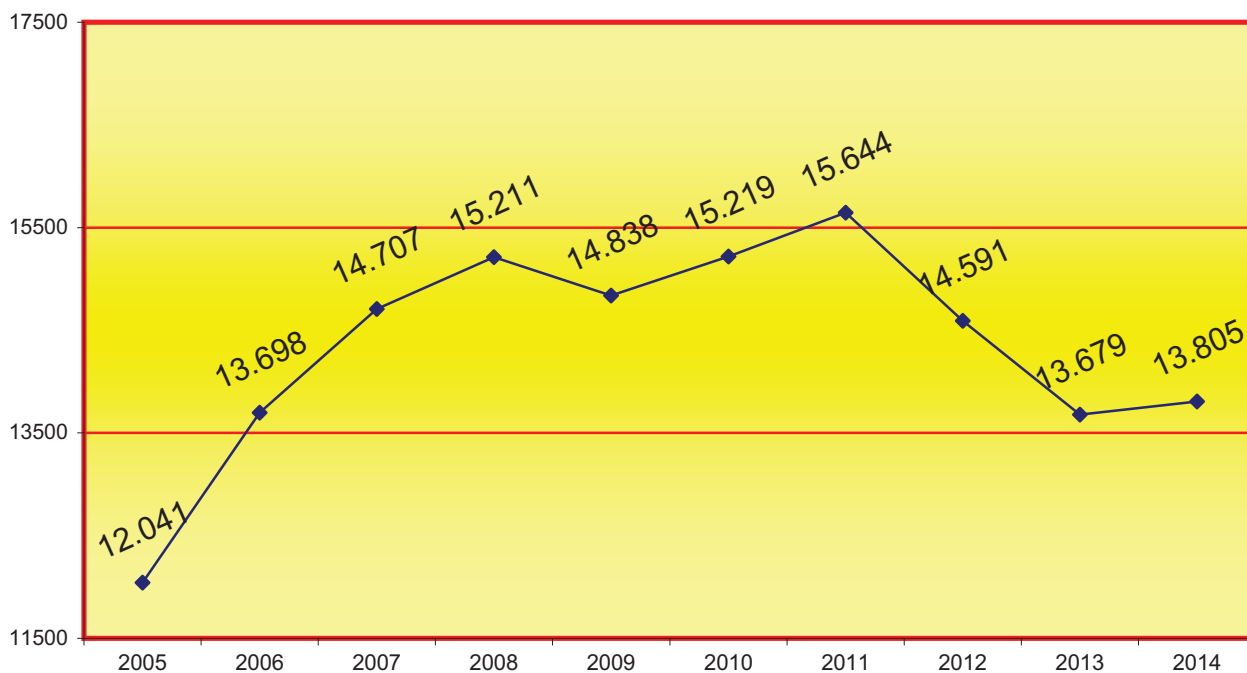


4.6.12.1.d. GRÀFICA DE LA VARIACIÓ DEL PERCENTATGE D'ASSUMPTES PENDENTS EN RELACIÓ L'ANY ANTERIOR

PERÍODE DE 2010 A 2014



4.6.12.1.e. EVOLUCIÓ GRÀFICA ANUAL DE LES DILIGÈNCIES PENDENTS EN FINALITZAR L'ANY EN ELS PERÍODES SEGÜENTS:



4.6.12.1.f. MITJANA DE LES DILIGÈNCIES PENDENTS EN CADA JUTJAT EN FINALITZAR L'ANY EN ELS PERÍODES SEGÜENTS:

Any	2005	2006	2007	2008	2009	2010	2011	2012	2013	2014
Mitjana	365	415	446	461	450	461	474	442	415	418

4.6.12.2. DILIGÈNCIES INDETERMINADES	Pendants de l'any anterior	Ingressades durant l'any	Resoltes durant l'any	Pendants al final de l'any
	344	14.995	15.024	315

4.6.12.3. ASSUMPTES LLEI ESTRANGERIA	Pendants de l'any anterior	Ingressades durant l'any	Resoltes durant l'any	Pendants al final de l'any
	7	260	263	4

4.6.12.3.1. NOMBRE TOTAL D'IMMIGRANTS DURANT L'ANY	258
--	-----

4.6.12.4. NOMBRE D'ASSUMPTES REBUTS DURANT L'ANY SEGONS LES ANOTACIONS DEL LLIBRE DE REGISTRE GENERAL	252.901
---	---------

4.6.12.5. JUDICIS DE FALTES SENTENCIATS PENDENTS DE FERMESA	3.177
---	-------

4.6.12.6. MOVIMENT JUDICIS RÀPIDS DE FALTES	Pendants de l'any anterior	Ingressats durant l'any	Reoberts durant l'any	Resolts durant l'any		Pendants al final de l'any
	11	6.587	0	Per sentència	Per altre resolució	58
				6.435	105	

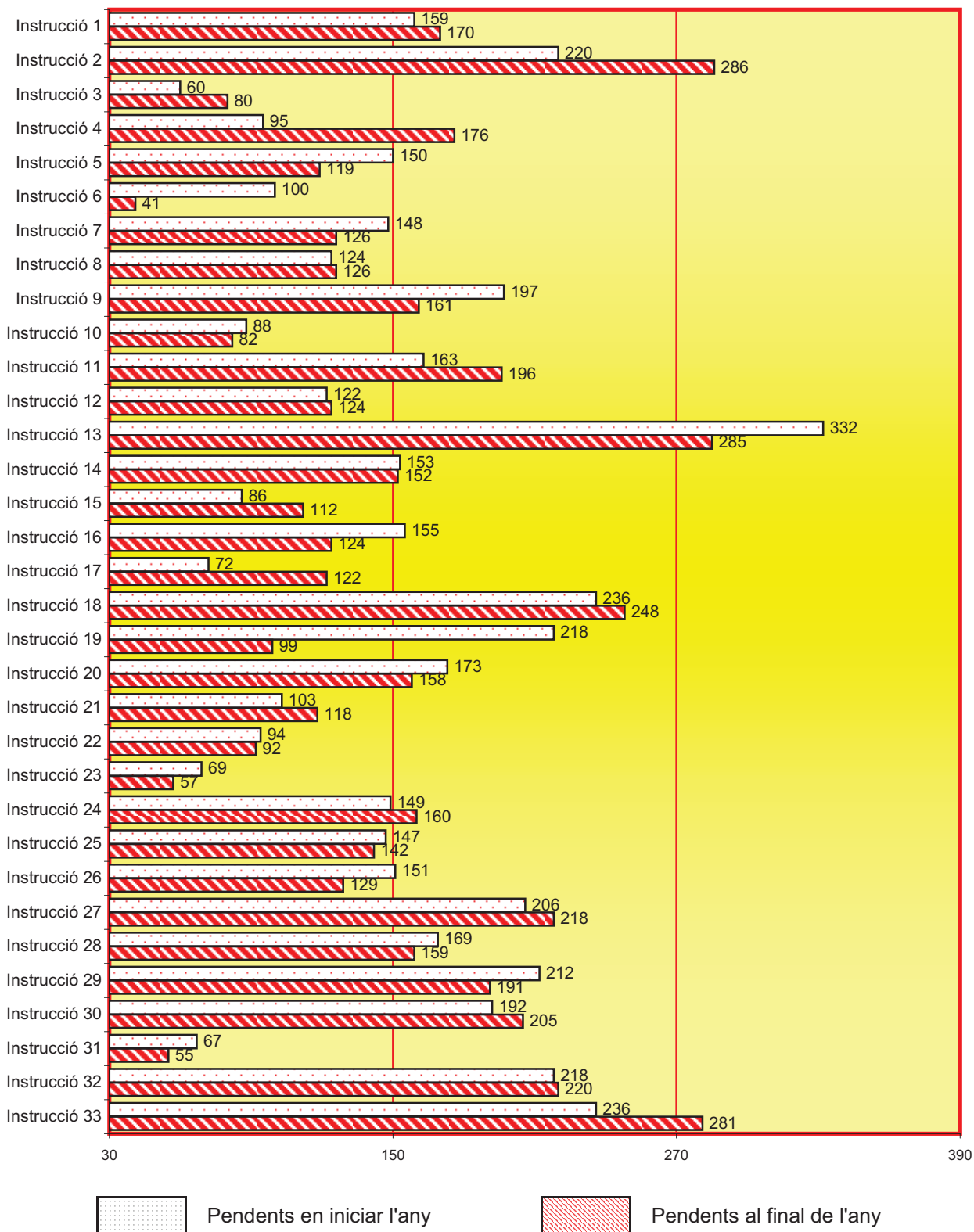
4.6.12.7. EXECUTÒRIES DE JUDICIS DE FALTES

4.6.12.7.a. EXECUTÒRIES DE JUDICIS DE FALTES PER JUTJAT	Pendents de l'any anterior	Obertes durant l'any	Incoades durant l'any	Reobertes durant l'any	Resoltes durant l'any	Pendents al final de de l'any
Instrucció 1	159	363	0	59	411	170
Instrucció 2	220	371	371	42	347	286
Instrucció 3	60	274	0	0	254	80
Instrucció 4	95	354	354	2	275	176
Instrucció 5	150	433	0	0	464	119
Instrucció 6	100	257	10	9	325	41
Instrucció 7	148	269	269	0	291	126
Instrucció 8	124	363	282	21	382	126
Instrucció 9	197	266	266	67	369	161
Instrucció 10	88	354	295	134	494	82
Instrucció 11	163	563	375	0	530	196
Instrucció 12	122	324	324	13	335	124
Instrucció 13	332	415	415	0	462	285
Instrucció 14	153	289	213	0	290	152
Instrucció 15	86	405	279	107	486	112
Instrucció 16	155	297	0	12	340	124
Instrucció 17	72	352	0	0	302	122
Instrucció 18	236	387	293	0	375	248
Instrucció 19	218	254	106	0	373	99
Instrucció 20	173	316	316	4	335	158
Instrucció 21	103	374	0	0	359	118
Instrucció 22	94	232	232	29	263	92
Instrucció 23	69	308	0	0	320	57
Instrucció 24	149	373	0	0	362	160
Instrucció 25	147	339	339	0	344	142
Instrucció 26	151	263	0	0	285	129
Instrucció 27	206	374	0	0	362	218
Instrucció 28	169	286	265	0	296	159
Instrucció 29	212	388	5	10	419	191
Instrucció 30	192	294	62	26	307	205
Instrucció 31	67	250	0	133	395	55
Instrucció 32	218	409	124	0	407	220
Instrucció 33	236	426	0	0	381	281
Total	5.064	11.222	5.195	668	11.940	5.014

4.6.12.7.b. REPRESENTACIÓ GRÀFICA D'EXECUTÒRIES PENDENTS EN INICIAR I FINALITZAR L'ANY

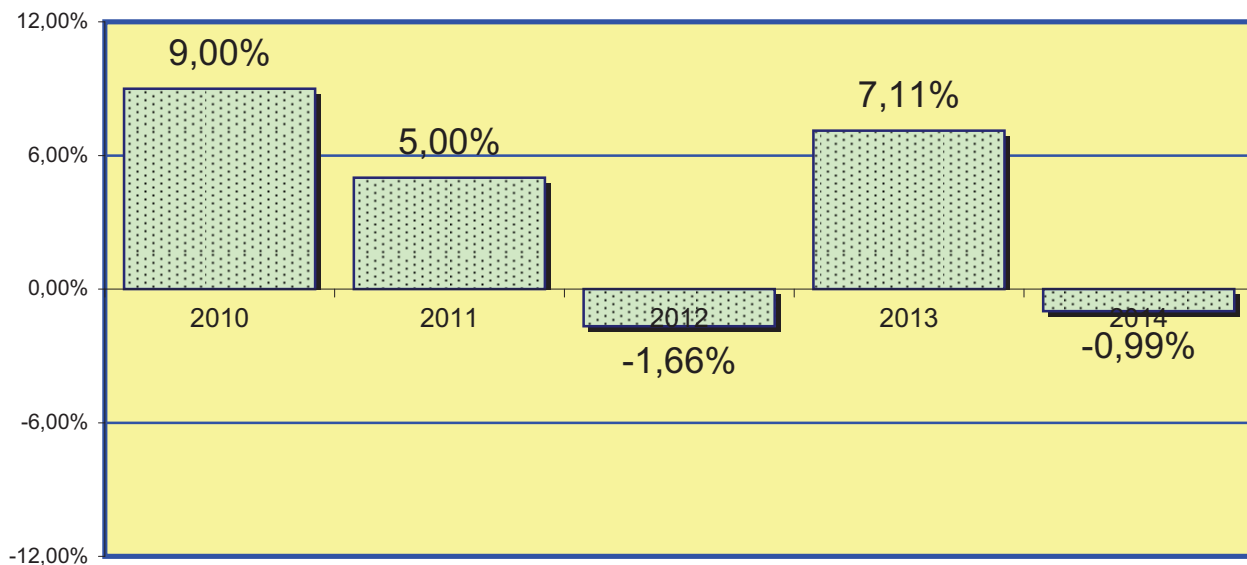
Total d'executòries pendents als jutjats d'instrucció en iniciar l'any: **5.064**

Total d'executòries pendents als jutjats d'instrucció en finalitzar l'any: **5.014**

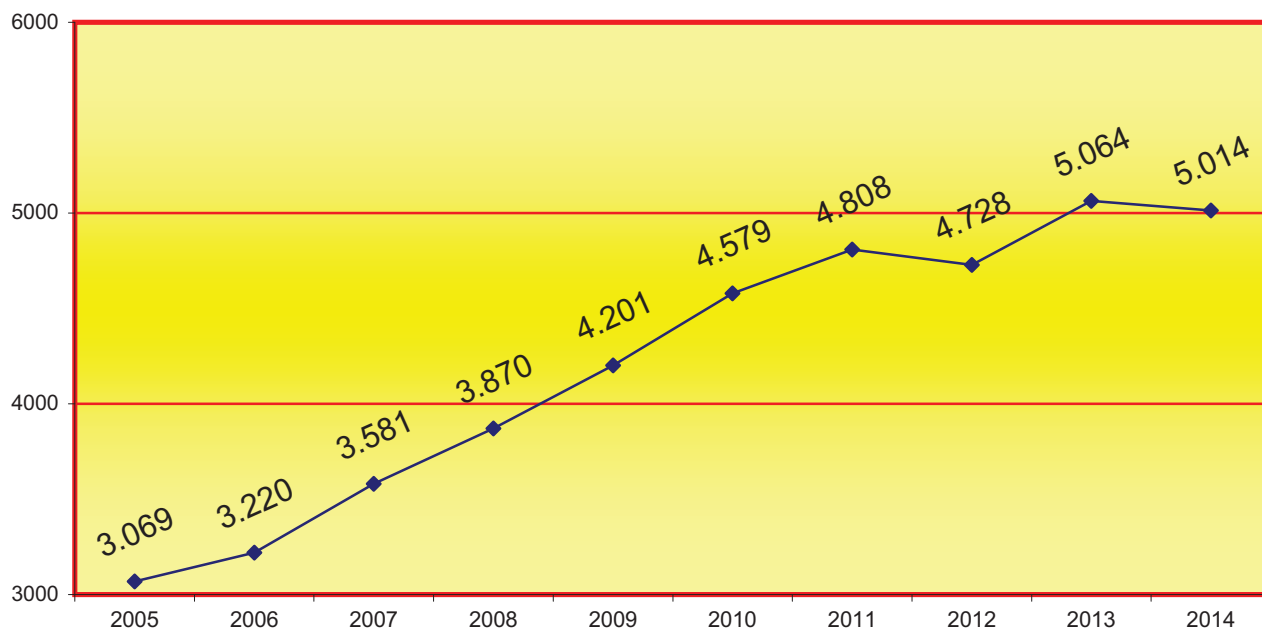


4.6.12.7.c. GRÀFICA DE LA VARIACIÓ DEL PERCENTATGE DE LES EXECUTÒRIES PENDENTS EN RELACIÓ A L'ANY ANTERIOR

PERÍODE DE 2010 A 2014



4.6.12.7.d. EVOLUCIÓ GRÀFICA DE LES EXECUTÒRIES PENDENTS EN FINALITZAR L'ANY EN ELS PERÍODES SEGÜENTS:



4.6.12.7.e. LA MITJANA DE LES EXECUTÒRIES PENDENTS EN CADA JUTJAT AL FINAL DELS SEGÜENTS PERÍODES:

2005	2006	2007	2008	2009	2010	2011	2012	2013	2014
93	98	109	117	127	139	146	143	153	152

4.6.12.7.f. NOMBRE D'ASSUMPTES REMESOS AL JUTJAT PENAL PAR A LA SEVA EXECUCIÓ	1.968
---	-------

4.6.12.8. NOMBRE DE CAUSES AMB PRES PROVISIONAL EN FINALITZAR L'ANY	106
---	-----

4.6.12.9. DESPATXOS D'AUXILI JUDICIAL.	Pendants de l'any anterior	Ingressats durant l'any	Resultats durant l'any	Pendants al final de l'any
DESPATXOS NACIONALS	876	11.342	11.279	939
DESPATXOS UNIÓ EUROPEA	43	248	206	51
DESPATXOS ALTRES PAÏSOS	4	11	38	13
TOTALS	923	11.601	11.523	1.003

4.6.12.10. ASSUMPTES PENDENTS EXCLUSIVAMENT DE SENTENCIAR (menys de 3 mesos)	2
--	---

4.6.12.11. ASSUMPTES PENDENTS EXCLUSIVAMENT DE SENTENCIAR (entre 3 i 6 mesos)	0
---	---

4.6.12.12. ASSUMPTES PENDENTS EXCLUSIVAMENT DE SENTENCIAR (més de 6 mesos)	0
--	---

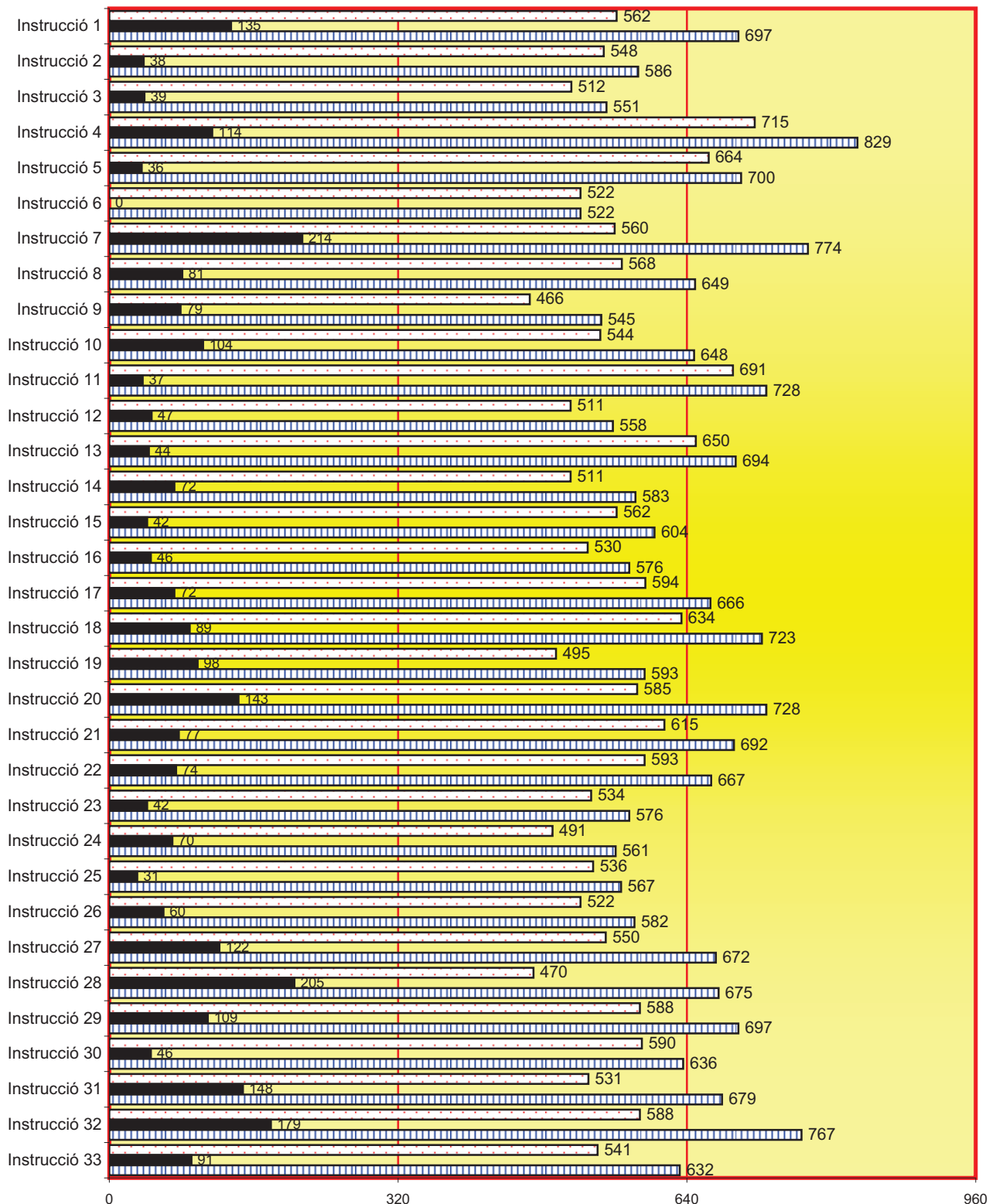
4.6.12.13. ASSENYALAMENTS

4.6.12.13.a. SITUACIÓ DELS ASSENYALAMENTS	Celebrats durant l'any	Suspesos durant l'any	Assenyalsats durant l'any
JUDICIS RÀPIDS DE FALTES	6.639	133	6.772
JUDICIS DE FALTES RESTANTS	11.934	2.651	14.585
TOTAL	18.573	2.784	21.357

4.6.12.13.b. ASSENYALAMENTS PER JUTJAT	Celebrats durant l'any	Suspesos durant l'any	Assenyalsats durant l'any	CONDEMNAT		ABSOLT		TOTAL condemnats i absolts
				violència domèstica	Resta	violència domèstica	Resta	
Instrucció 1	562	135	697	0	366	0	196	562
Instrucció 2	548	38	586	0	402	0	146	548
Instrucció 3	512	39	551	3	270	0	226	499
Instrucció 4	715	114	829	1	370	2	342	715
Instrucció 5	664	36	700	0	596	0	68	664
Instrucció 6	522	0	522	4	271	5	244	524
Instrucció 7	560	214	774	0	391	1	145	537
Instrucció 8	568	81	649	0	379	0	151	530
Instrucció 9	466	79	545	3	267	10	186	466
Instrucció 10	544	104	648	4	316	3	208	531
Instrucció 11	691	37	728	1	481	0	177	659
Instrucció 12	511	47	558	2	342	1	156	501
Instrucció 13	650	44	694	0	344	0	297	641
Instrucció 14	511	72	583	0	314	0	197	511
Instrucció 15	562	42	604	0	366	0	193	559
Instrucció 16	530	46	576	0	309	0	215	524
Instrucció 17	594	72	666	1	350	3	249	603
Instrucció 18	634	89	723	2	422	5	195	624
Instrucció 19	495	98	593	0	275	0	169	444
Instrucció 20	585	143	728	3	334	4	245	586
Instrucció 21	615	77	692	0	389	0	226	615
Instrucció 22	593	74	667	0	268	4	321	593
Instrucció 23	534	42	576	0	341	0	194	535
Instrucció 24	491	70	561	0	343	0	138	481
Instrucció 25	536	31	567	0	325	1	131	457
Instrucció 26	522	60	582	3	275	7	244	529
Instrucció 27	550	122	672	0	390	2	159	551
Instrucció 28	470	205	675	3	308	9	150	470
Instrucció 29	588	109	697	0	376	5	199	580
Instrucció 30	590	46	636	0	312	0	277	589
Instrucció 31	531	148	679	0	407	0	124	531
Instrucció 32	588	179	767	1	396	6	177	580
Instrucció 33	541	91	632	2	356	0	192	550
Total	18.573	2.784	21.357	33	11.651	68	6.537	18.289

4.6.12.13.c. REPRESENTACIÓ GRÀFICA DELS ASSENYALAMENTS

Judicis celebrats **18.573**
 Judicis suspesos **2.784**
 Judicis assenyalats **21.357**



Judicis celebrats
 Judicis suspesos
 Judicis assenyalats

4.6.12.14. PROCEDIMENTS ELEVATS A L'ÒRGAN COMPETENT PER AL SEU ENJUDICIAMENT	Causes amb pres		Causes sense pres		Total
	Judicis ràpids	proc. abre. Restants	Judicis ràpids	proc. abre. Restants	
ELEVATS AL JUTJAT PENAL	96	155	2.379	3.938	6.568
ELEVATS A L'AUDIÈNCIA PROVINCIAL	0	43	0	500	543
TOTAL	96	198	2.379	4.438	7.111

4.6.12.15. PROCEDIMENTS ELEVATS VISTA JURAT	Causa amb pres	Causa sense pres	Total
	4	8	12

4.6.12.16. SUMARIS CONCLUSOS ELEVATS A L'AUDIÈNCIA	Amb processa- -ment	Sense processa- -ment	Total
CAUSES AMB PRES	22	0	22
CAUSES SENSE PRES	38	4	42
TOTAL	60	4	64

4.6.12.17. RECURSOS D'APEL·LACIÓ	Elevats durant l'any	Tornats durant l'any			
		Confirmatoris totalment	Revocatoris		Anul·latoris
			Totalment	Parcialment	
CONTRA SENTÈNCIES	1.470	923	147	143	13
CONTRA INTERLOCUTÒRIES	1.474	1.033	246	44	8
TOTAL	2.944	1.956	393	187	21

4.6.12.18. PROCESSOS SOBRE VIOLÈNCIA DOMÈSTICA

4.6.12.18.1. DENÚNCIES REBUDES (nombre total)	428
---	-----

DENUNCIANT							
Home				Dona			
Espanyol		Estranger		Espanyola		Estrangera	
major d'edat	menor d'edat	major d'edat	menor d'edat	major d'edat	menor d'edat	major d'edat	menor d'edat
144	16	37	4	200	22	43	2

DENUNCIANT			
Home		Dona	
Espanyol	Estranger	Espanyol	Estrangera
219	67	105	54

4.6.12.18.2. RENÚNCIA A LA CONTINUACIÓ DEL PROCÉS	13
---	----

4.6.12.18.3. MOVIMENT D'ASSUMPTES	Pendents de l'any anterior	Ingressats durant l'any	Reoberts durant l'any	Resultats durant l'any	Pendents al final de l'any
DILIGÈNCIES URGENTS	0	77	0	77	0
SUMARIS	0	2	0	2	0
DILIGÈNCIES PRÈVIES	66	251	4	258	63
PROCEDIMENTS ABREUJATS	26	126	0	147	5
JUDICIS DE FALTES	6	113	1	111	9
PROCEDIMENTS JURAT	0	0	0	0	0
TOTAL	98	569	5	595	77

4.6.12.18.4. MOVIMENT JUDICIS RÀPIDS DE VIOLÈNCIA DOMÈSTICA COMPETÈNCIA D'AQUELL ÒRGAN	Pendents de l'any anterior	Ingressats durant l'any	Reoberts durant l'any	Resultats durant l'any		Pendents al final de l'any
				Per sentència	Per una altra resolució	
	0	12	0	10	2	0

4.6.12.18.5. PROCEDIMENTS DE VIOLÈNCIA DOMÈSTICA ELEVATS A L'ÒRGAN COMPETENT PER A L'ENJUDICIAMENT	Causes amb pres		Causes sense pres		TOTAL
	Judicis ràpids	proc. abre. Restants	Judicis ràpids	proc. abre. Restants	
ELEVATS AL JUTJAT DE PENAL	1	0	46	69	116
ELEVATS A L'AUDIÈNCIA PROVINCIAL	0	0	0	3	3
TOTAL	1	0	46	72	119

4.6.12.18.6. ORDRES DE PROTECCIÓ REBUDES DURANT L'ANY

4.6.12.18.6.1. ORDRES DE PROTECCIÓ (nombre total)	118
---	-----

DENUNCIANT							
Home				Dona			
Espanyol		Estranger		Espanyola		Estrangera	
major d'edat	menor d'edat	major d'edat	menor d'edat	major d'edat	menor d'edat	major d'edat	menor d'edat
37	3	9	0	59	12	14	2

DENUNCIAT			
Home		Dona	
Espanyol	Estranger	Espanyol	Estrangera
65	17	31	13

4.6.12.18.6.2. RELACIÓ DE LA VÍCTIMA AMB EL DENUNCIAT	Cònjuge	Excònjuge	Relació afectiva	Exrelació afectiva	Altres de l'art. 173.2	Total
		2	8	9	11	96

4.6.12.18.6.3. ORDRE DE PROTECCIÓ	Pendants de l'any anterior	Incoades durant l'any	Resoltes durant l'any		Pendants al final de l'any
			Adoptades	Denegades	
A INSTÀNCIA DE LA/ES VÍCTIMA/ES	0	111	63	48	0
A INSTÀNCIA DE PERSONA/ES DE L'ART. 173.2 CP	0	0	0	0	0
A INSTÀNCIA DEL MINISTERI FISCAL	0	6	6	0	0
D'OFICI	0	1	1	0	0
TOTAL	0	118	70	48	0

4.6.12.18.7. MESURES CAUTELARS

4.6.12.18.7.1. DE NATURESA PENAL	ADOPTADES							
	A instància de la víctima		A instància persona art. 173.2 CP		A instància del Ministeri Fiscal		D'ofici	
	Amb ordre de protecció	Resta	Amb ordre de protecció	Resta	Amb ordre de protecció	Resta	Amb ordre de protecció	Resta
Privativa de llibertat	5	0	0	0	0	0	0	0
Sortida de domicili	7	0	0	0	2	0	0	0
Allunyament	52	2	0	0	5	0	1	0
Prohibició de comunicació	46	2	1	0	5	0	1	0
Prohibició de tornar al lloc del delictes o residència víctima	10	0	0	0	4	0	0	0
Suspensió tinença, portament i ús d'armes	2	0	0	0	0	0	0	0
Altres	0	0	0	0	0	0	0	0
TOTAL	122	4	1	0	16	0	2	0

4.6.12.18.7.2. DE NATURESA CIVIL	ADOPTADES							
	A instància de la víctima		A instància persona art. 173.2 CP		A instància del Ministeri Fiscal		D'ofici	
	Amb ordre de protecció	Resta	Amb ordre de protecció	Resta	Amb ordre de protecció	Resta	Amb ordre de protecció	Resta
Atribució de l'habitatge	0	0	0	0	0	0	0	0
Permuta de l'ús habitatge familiar	0	0	0	0	0	0	0	0
Suspensió règim de visites	0	0	0	0	0	0	0	0
Suspensió de pàtria potestat	0	0	0	0	1	0	0	0
Suspensió guarda i custòdia	1	0	0	0	1	0	0	0
Prestació aliments	0	0	0	0	0	0	0	0
Sobre prestació del menor per evitar un perill o perjudici	0	0	0	0	0	0	0	0
Altres	0	0	0	0	0	0	0	0
TOTAL	1	0	0	0	2	0	0	0

4.6.12.18.8. FORMA EN QUÈ ACABEN ELS PROCEDIMENTS	Per sentència		Per sobreseïment		Per elevació a l'òrgan competent	Altres
	Absolutòria	Condemnatòria	Lliure	Provisional		
		68	44	12	135	162

4.6.12.18.9. PERSONES ENJUDICIADES	NOMBRE	CONDEMNAT		ABSOLT	
		Espanyol	Estranger	Espanyol	Estranger
HOMES	82	27	6	41	8
DONES	34	7	4	16	7
TOTAL	116	34	10	57	15

4.6.12.18.10. EXECUTÒRIES	Pendants de l'any anterior	Ingressades durant l'any	Incoades durant l'any	Reobertes durant l'any	Resoltes durant l'any		Pendants al final de l'any
					Arxivament provisional	Arxivament definitiu	
		7	24	15	0	0	22

4.6.12.18.11. INCOMPLIMENTS

4.6.12.18.11.1. MESURES PROVINENTS D'ORDRE DE PROTECCIÓ	Naturalesa penal	Naturalesa civil
	11	0

4.6.12.18.11.2. Incompliments de penes de l'art. 48 amb relació amb el 57 nbr.2 del CP

5

4.6.12.19. ACTUACIONS URGENTS REFERENTS A LA LO 1/04

4.6.12.19.1. ASSUMPTES INGRESSATS	ingressats durant l'any	Amb mesures		Sense mesures	Remeses al JVSM	Pendants al final de l'any
		Amb OP	De resta			
	20	3	1	16	14	0

4.6.12.19.2. ORDRES DE PROTECCIÓ	Total ordres de protecció	DENUNCIANT			
		Dona			
		Espanyola		Estrangera	
		major d'edat	menor d'edat	major d'edat	menor d'edat
	3	3	0	0	0

DENUNCIAT	
Home	
Espanyol	Estranger
1	2

4.6.12.19.3. ORDRES DE PROTECCIÓ TOTAL	Acordades	Denegades	Total
	1	2	3

4.6.12.20. B. SENTÈNCIES I INTERLOCUTÒRIES FINALS

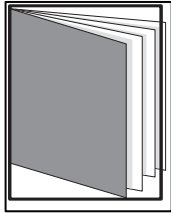
4.6.12.20.1. JUDICIS DE FALTES	Condemnatòria		Absolutòria		Total
	Violència domèstica	Resta	Violència domèstica	Resta	
	33	11.651	68	6.537	18.289

4.6.12.20.2. PROCESSOS PER DELICTES (conformitats)	Violència domèstica	Resta
	11	1.804

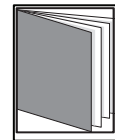
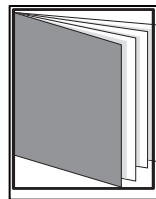

4.6.12.20.3. Interlocutòries de l'article 13 Reial decret 8/2004, de 29 d'octubre	976
---	-----

4.6.12.20.3.1, INTERLOCUTÒRIES FINALS	Violència domèstica	Resta
SOBRESEÏMENT	147	167.454
RESTANTS INTERLOCUTÒRIES FINALS	67	15.867
TOTAL	214	183.321

4.6.12.20.4. DECRETS	A fase declarativa	A fase d'execució
	590	7.665



REPARTIMENT D'ASSUMPTES DE VIOLÈNCIA SOBRE LA DONA



- ÍNDEX DE REPARTIMENT -

4.7.1. REPARTIMENT D'ASSUMPTES PEL DEGANAT	pàg. 248
4.7.1.a. REPARTIMENT D'ASSUMPTES CIVILS	pàg. 248
4.7.1.b. REPARTIMENT D'ASSUMPTES PENALS	pàg. 248
4.7.1.c. REPARTIMENT TOTAL D'ASSUMPTES CIVIL I PENAL	pàg. 248
4.7.1.d. REPARTIMENT D'EXHORTS	pàg. 248
4.7.2. MOVIMENT D'ASSUMPTES DE VIOLÈNCIA SOBRE LA DONA	pàg. 249
4.7.2.1. MOVIMENT GENERAL PER TIPUS DE PROCESSOS	pàg. 249

4.7.2.1.a. MOVIMENT GENERAL PER TIPUS DE PROCESSOS	pàg. 249
4.7.2.1.b. MOVIMENT GENERAL PER JUTJAT	pàg. 249
4.7.2.1.c. REPRESENTACIÓ GRÀFICA DEL MOVIMENT GENERAL D'ASSUMPTES	pàg. 249
4.7.2.1.d. REPRESENTACIÓ GRÀFICA D'ASSUMPTES PENDENTS AL FINAL DE L'ANY	pàg. 250
4.7.3. DENÚNCIES REBUDES	pàg. 250
4.7.4. RENÚNCIES DURANT L'ANY	pàg. 250
4.7.5. MOVIMENT GENERAL PER TIPUS DE DELICTES	pàg. 251
4.7.6. MOVIMENT GENERAL PER TIPUS DE FALTES	pàg. 251
4.7.7. MORTES	pàg. 251
4.7.7.1. MALTRACTAMENTS	pàg. 251
4.7.7.2. MORTES	pàg. 251
4.7.8. ASSUMPTES REBUTS SEGONS LES ANOTACIONS DEL LLIBRE REGISTRAL	pàg. 251
4.7.9. ASSENYALAMENTS	pàg. 252
4.7.9.a. ASSENYALAMENTS PER JUTJAT	pàg. 252
4.7.9.b. REPRESENTACIÓ GRÀFICA D'ASSENYALAMENTS	pàg. 252
4.7.10. MOVIMENT DE JUDICIS DE FALTES RÀPIDS I IMMEDIATS	pàg. 253
4.7.11. FORMA EN QUÈ ACABEN ELS PROCEDIMENTS	pàg. 253
4.7.12. JUDICIS DE FALTES SENTENCIATS PENDENTS DE FERMESA	pàg. 253
4.7.13. ASSUMPTES PENDENTS EXCLUSIVAMENT DE SENTENCIAR	pàg. 253
4.7.14. PROCEDIMENTS ELEVATS A L'ÒRGAN COMPETENT PER A ENJUDICIAMENT	pàg. 253
4.7.15. SUMARIS CONCLUSOS ELEVATS A L'AUDIÈNCIA	pàg. 254
4.7.16. NOMBRE DE CAUSES AMB PRES PROVISIONAL	pàg. 254
4.7.17. RECURSOS D'APEL·LACIÓ	pàg. 254
4.7.18. EXECUTÒRIES	pàg. 254
4.7.19. DESPATXOS PENALS D'AUXILI JUDICIAL	pàg. 254
4.7.20. ORDRES DE PROTECCIÓ	pàg. 255
4.7.20.1. ORDRES DE PROTECCIÓ NOMBRE TOTAL	pàg. 255
4.7.20.2. RELACIÓ DE VÍCTIMA I DENUNCIAT	pàg. 255
4.7.20.3. ORDRE DE PROTECCIÓ	pàg. 255
4.7.21. MESURES JUDICIALS DE PROTECCIÓ I SEGURETAT A LES VÍCTIMES	pàg. 256
4.7.21.1. DE NATURESA PENAL	pàg. 256
4.7.22. DE NATURESA CIVIL	pàg. 256

4.7.23. PERSONES ENJUDICIADES	pàg. 257
4.7.23.1. TRENCAMENT DE CONDEMNA	pàg. 257
4.7.24. DESGLOSSAMENT PER TIPUS DE PROCESSOS EN MATÈRIA CIVIL	pàg. 257
4.7.24.1. PROCESSOS CONTENCIOSOS	pàg. 257
4.7.24.2. PROCEDIMENTS DERIVATS DE L'ORDRE DE PROTECCIÓ	pàg. 258
4.7.24.3. ASSENYALAMENTS CIVILS	pàg. 258
4.7.24.4. EXECUCIONS CIVILS	pàg. 258
4.7.24.5. ESCRITS PENDENTS DE PROVEIR	pàg. 258
4.7.24.6. RECURSOS D'APEL·LACIÓ	pàg. 258
4.7.24.7. DESPATXOS CIVILS D'AUXILI JUDICIAL	pàg. 258
4.7.25. SENTÈNCIES ÀREA PENAL	pàg. 259
4.7.25.1. SENTÈNCIES PER JUTJAT	pàg. 259
4.7.25.1.a. EN JUDICIS DE FALTES	pàg. 259
4.7.25.1.b. REPRESENTACIÓ GRÀFICA DE SENTÈNCIES EN JUDICIS DE FALTES	pàg. 259
4.7.25.2. EN PROCESSOS PER DELICTES	pàg. 259
4.7.25.3. INTERLOCUTÒRIES FINALS	pàg. 260
4.7.26. SENTÈNCIES ÀREA CIVIL	pàg. 260
4.7.26.1.a. SENTÈNCIES CIVILS PER JUTJAT AMB/SENSE OPOSICIÓ	pàg. 260
4.7.26.1.b. REPRESENTACIÓ GRÀFICA SENTÈNCIES CIVILS PER JUTJAT	pàg. 260
4.7.26.2. INTERLOCUTÒRIES FINALS	pàg. 260
4.7.26.3. DECRETS	pàg. 260

4.7. VIOLÈNCIA SOBRE LA DONA

4.7.1. REPARTIMENT D'ASSUMPTE PERÍODE DE 2010 A 2014

4.7.1.a. REPARTIMENT D'ASSUMPTE CIVILS	2010	2011	2012	2013	2014
DEMANDES	257	278	264	267	336
DEMANDES D'EXECUCIÓ	107	108	125	145	125
IMPUGNACIÓ JUSTÍCIA GRATUÏTA	165	169	103	28	17
INHIBICIONS JUTJATS DE FAMÍLIA	100	85	105	103	95
INHIBICIONS JF D'ALTRES PROCEDÈNCIES	8	7	6	4	2
TOTAL	637	664	626	585	603

4.7.1.b. REPARTIMENT D'ASSUMPTE PENALS	2010	2011	2012	2013	2014
DE BARCELONA CIUTAT	86	79	71	58	65
D'ALTRES POBLACIONS	179	201	180	177	158
TOTAL	265	280	251	235	223

4.7.1.c. REPARTIMENT CIVIL I PENAL (apartat 4.7.1.a. i 4.7.1.b.) PERÍODE DE 2010 A 2014	2010	2011	2012	2013	2014
	902	944	877	820	826

4.7.1.d. EXHORTS REPARTI PERÍODE DE 2010 A 2014	2010	2011	2012	2013	2014
	371	345	132	253	209

4.7.2. MOVIMENT D'ASSUMPTE DELS JUTJATS DE VIOLÈNCIA SOBRE LA DONA DESGLOSSAMENT PER JUTJAT PERÍODE 2014

4.7.2.1. MOVIMENT D'ASSUMPTE DELS JUTJATS DE VIOLÈNCIA SOBRE LA DONA

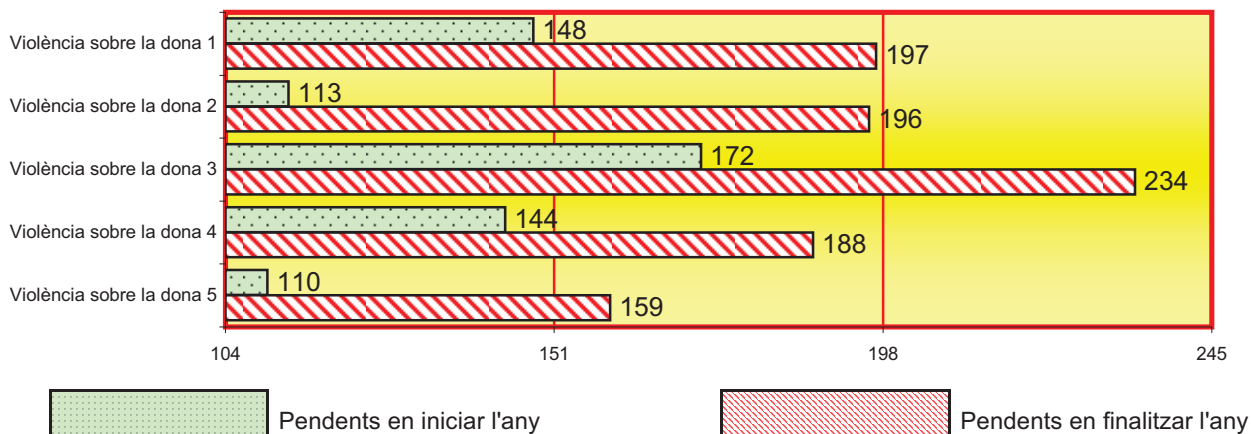
4.7.2.1.a RESUM GENERAL PER TIPUS DE PROCESSOS	Pendants de l'any anterior	Ingressats durant l'any		Reoberts durant l'any	Resolts durant l'any	Pendants al final de l'any
		direc-tament	procedents d'altres òrgans			
DILIGÈNCIES URGENTS	4	1.297	0	0	1.298	3
SUMARIS	4	18	0	0	14	8
DILIGÈNCIES PRÈVIES	414	2.382	1.016	43	3.182	673
PROCEDIMENTS ABREUJATS	227	1.195	0	0	1.185	237
JUDICIS DE FALTES	37	146	2	0	134	51
LLEI ORGÀNICA 5/95 (JURAT)	1	3	0	0	2	2
TOTAL	687	5.041	1.018	43	5.815	974

4.7.2.1.b. MOVIMENT D'ASSUMPTE PER JUTJAT	Pendants de l'any anterior	Ingressats durant l'any		Reoberts durant l'any	Resolts durant l'any	Pendants al final de l'any
		direc-tament	procedents d'altres òrgans			
Violència sobre la dona 1	148	817	274	23	1.065	197
Violència sobre la dona 2	113	896	433	0	1.246	196
Violència sobre la dona 3	172	1.055	79	15	1.087	234
Violència sobre la dona 4	144	1.127	105	0	1.188	188
Violència sobre la dona 5	110	1.146	127	5	1.229	159
TOTAL	687	5.041	1.018	43	5.815	974

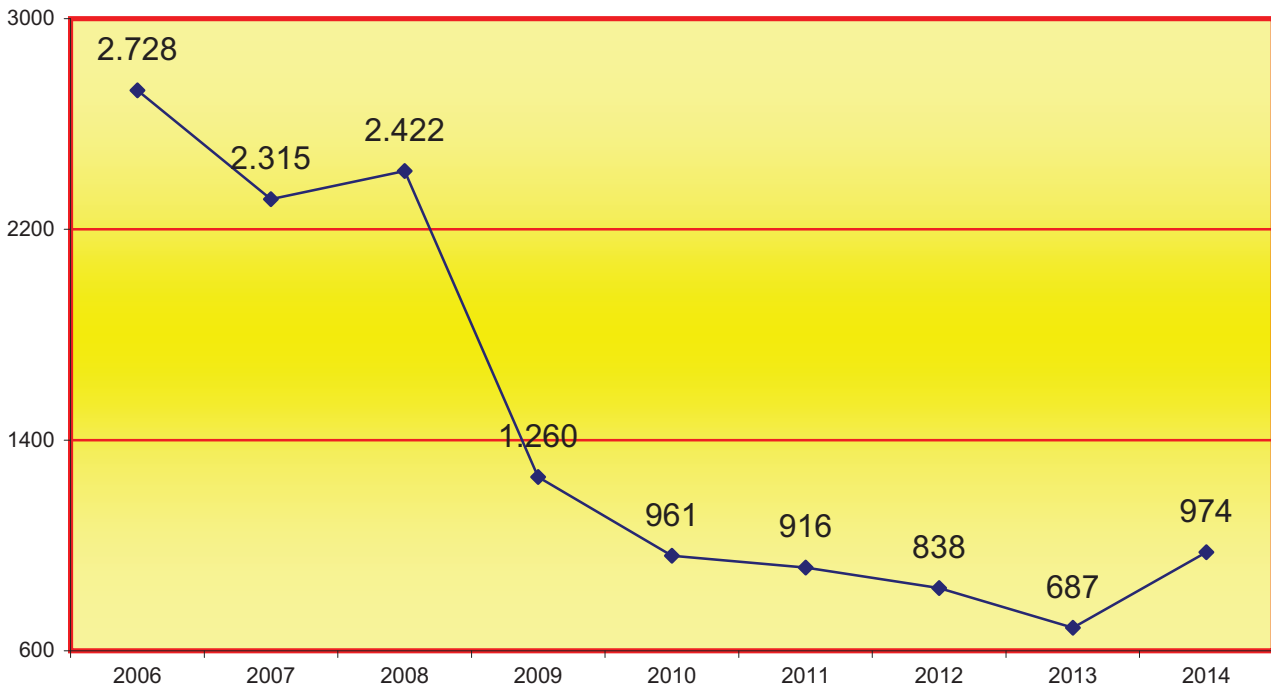
4.7.2.1.c. REPRESENTACIÓ GRÀFICA DELS PROCEDIMENTS PER JUTJAT

Total d'assumpes pendants als jutjats de violència sobre la dona en iniciar l'any: **687**

Total d'assumpes pendants als jutjats de violència sobre la dona en finalitzar l'any: **974**



4.7.2.1.d. EVOLUCIÓ GRÀFICA ANUAL DELS ASSUMPTES PENDENTS AL FINAL DE L'ANY EN ELS PERÍODES SEGÜENTS:



4.7.3. DENÚNCIES REBUDES		2010	2011	2012	2013	2014
Presentada directament per la víctima		35	26	29	55	88
Presentada directament pels familiars		97	2	5	71	12
Per atestats policials	Amb denúncia de la víctima	1.920	2.167	2.071	1.818	2.381
	Amb denúncia de familiar	118	28	90	41	100
	Per l'intervenció directa policial	1.149	1.416	1.149	1.201	1.485
Part de lesions		358	233	362	398	641
Serveis d'Assistència/Tercers en general		1	38	4	8	20
Total		3.678	3.910	3.710	3.592	4.727

4.7.4. RENÚNCIES DURANT L'ANY	2012		2013		2014	
	Per espanyola	Per estrangera	Per espanyola	Per estrangera	Per espanyola	Per estrangera
Renúncia a la continuació del procés	81	100	114	91	126	114
Total	181		205		240	

4.7.5. RESUM GENERAL PER TIPUS DE DELICTES	Ingressats	Ingressats	Ingressats	Ingressats	Ingressats
	2010	2011	2012	2013	2014
HOMICIDI	6	4	4	8	11
AVORTAMENT	0	0	1	1	1
LESIONS AL FETUS	0	0	0	0	0
LESIONS DE L'ART. 153 DEL CP	2.373	3.370	3.344	3.085	3.729
LESIONS DE L'ART. 173 DEL CP	842	441	274	413	403
LESIONS DE L'ART. 148 I SEGÜENTS DEL CP	247	360	376	539	574
CONTRA LA LLIBERTAT	501	627	533	508	582
CONTRA LA LLIBERTAT I INDEMNITAT SEXUAL	54	40	48	50	31
CONTRA LA INTEGRITAT MORAL	41	24	25	34	36
CONTRA DRETS I DEURES FAMILIARS	11	8	12	4	6
TRENCAMENT DE COMDEMNA	74	57	68	50	63
TRENCAMENT DE MESURES	98	78	57	51	73
ALTRES	370	291	177	273	215
TOTAL	4.617	5.300	4.919	5.016	5.724

4.7.6. RESUM GENERAL PER TIPUS DE FALTES	Ingressades	Ingressades	Ingressades	Ingressades	Ingressades
	2010	2011	2012	2013	2014
INJÚRIES	89	102	103	105	114
VEXACIONS	42	44	54	57	59
ALTRES	31	13	12	12	22
TOTAL	162	159	169	174	195

4.7.7. MORTES	2010	2011	2012	2013	2014
		1	3	1	0

4.7.8. NOMBRE D'ASSUMPTES REBUTS DURANT L'ANY SEGONS LES ANOTACIONS DEL LLIBRE DE REGISTRE GENERAL	6.853
--	-------

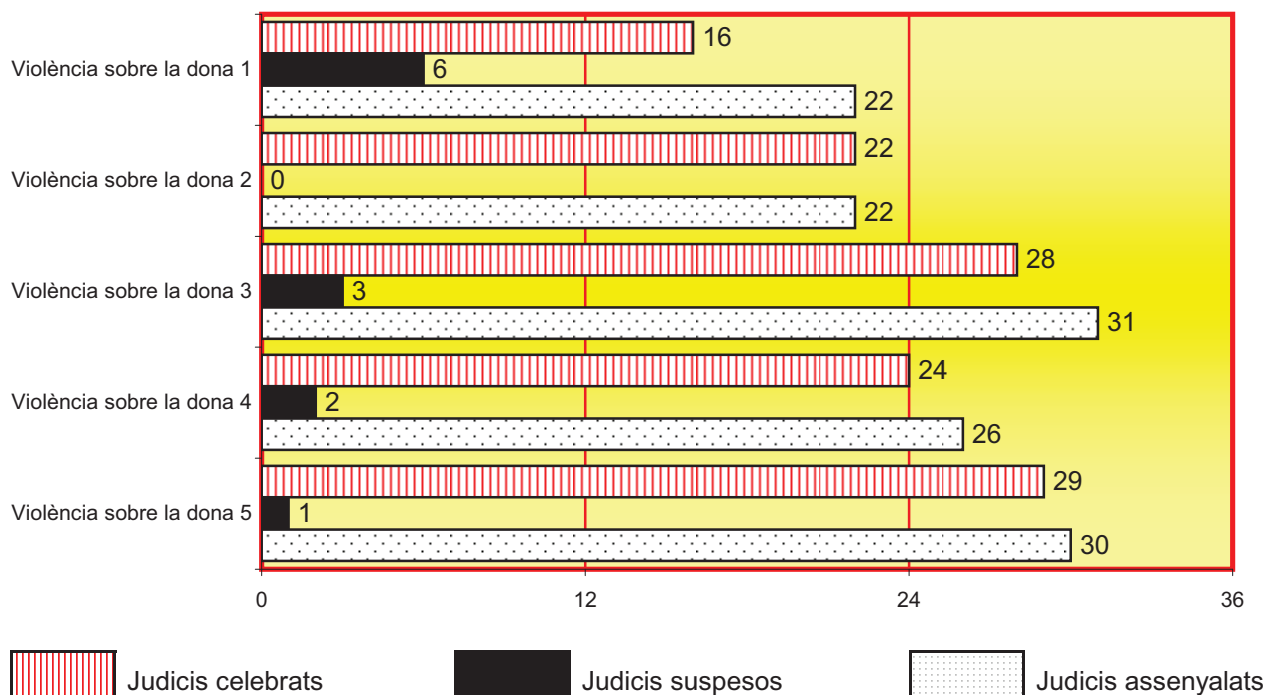
4.7.9. ASSENYALAMENTS	Celebrats durant l'any	Suspesos durant l'any	Assenyalats durant l'any
JUDICIS RÀPIDS DE FALTES	36	2	38
JUDICIS DE FALTES RESTANTS	83	10	93
TOTAL	119	12	131

4.7.9.a. ASSENYALAMENTS PER JUTJAT	Celebrats durant l'any	Suspesos durant l'any	Assenyalats durant l'any
Violència sobre la dona 1	16	6	22
Violència sobre la dona 2	22	0	22
Violència sobre la dona 3	28	3	31
Violència sobre la dona 4	24	2	26
Violència sobre la dona 5	29	1	30
TOTAL	119	12	131

4.7.9.b. REPRESENTACIÓ GRÀFICA DELS ASSENYALAMENTS

CELEBRATS, SUSPESOS I ASSENYALATS

Total de celebrats: **119**
 Total de suspesos: **12**
 Total d'assenyalaments: **131**



4.7.10. MOVIMENT JUDICIS RÀPIDS DE FALTES	Pendants de l'any anterior	Ingressats durant l'any	Reoberts durant l'any	Resolts durant l'any		Pendent al final de l'any
				Per sentència	Per altra resolució	
	1	39	0	35	5	0

4.7.11. SOBRESEÏMENT (ART. 637 I 641 LECrim)	
Sobreseïment lliure	
Per no haber-hi indicis racionals haber-se comes cap delictes (art. 637 1r)	65
El fet no és constitutiu de delictes (art. 637 2n)	81
Per exenció de la responsabilitat criminal (art. 637 3r)	31
Total	177
Sobreseïment provisional	
Per no haber estat justificada la perpetració del delictes (art. 641.1r)	1.139
Per no haber-hi autor conegut i determinat (art. 641.2n)	28
Total	1.167

4.7.12. FORMA DE FINALITZAR ELS PROCEDIMENTS	Per sentència		Per sobreseïment		Per elevació a l'òrgan competent	Altres formes de terminació
	Absolutòria	Condemnatòria	Lliure	Provisional		
	78	53	177	1.167	1.178	3.162

4.7.13. JUDICIS DE FALTES SENTENCIATS PENDENTS DE FERMESA	13
---	----

4.7.14. PROCEDIMENTS ELEVATS A L'ÒRGAN COMPETENT PER ENJUDICIAMENT	Causes amb pres		Causes sense pres		Total
	Judicis ràpids	Proc. abre. restants	Judicis ràpids	Proc. abre. restants	
ELEVATS AL JUTJAT PENAL	3	2	824	334	1.163
ELEVATS A L'AUDIÈNCIA PROVINCIAL	0	2	0	1	3
TOTAL	3	4	824	335	1.166

4.7.15. SUMARIS CONCLUSOS ELEVATS A L'AUDIÈNCIA	Total
CAUSES AMB PRES	4
CAUSES SENSE PRES	7
TOTAL	11

4.7.16. NOMBRE DE CAUSES AMB PRES PROVISIONAL EN FINALITZAR L'ANY	5
---	---

4.7.17. RECURSOS D'APEL·LACIÓ	Elevats durant l'any	Retornats durant l'any			
		Confirmatoris totalment	Revocatoris		Anul·latoris
			Totalment	Parcialment	
CONTRA SENTÈNCIES	10	16	3	0	0
CONTRA INTERLOCUTÒRIES	288	267	32	9	0
TOTAL	298	283	35	9	0

4.7.18. EXECUTÒRIES JUDICIS DE FALTES	Pendants de l'any anterior	Ingressades durant l'any	Incoades durant l'any	Reobertes durant l'any	Resoltes durant l'any		Pendants al final de l'any
					Arxivament provisional	Arxivament definitiu	
					25	32	

4.7.19. DESPATXOS PENALS D'AUXILI JUDICIAL	Pendants de l'any anterior	Ingressats durant l'any	Resolts durant l'any	Pendants al final de l'any
DESPATXOS NACIONALS	9	427	427	9
DESPATXOS UNIÓ EUROPEA	0	0	0	0
DESPATXOS ALTRES PAÏSOS	0	0	0	0
TOTAL	9	427	427	9

4.7.20. ORDRES DE PROTECCIÓ REBUDES DURANT L'ANY

4.7.20.1. ORDRES DE PROTECCIÓ (nombre total)	1.180
--	-------

VÍCTIMA Dona				DENUNCIADO Home	
Espanyola		Estrangera		Espanyol	Estranger
+d'edat	-d'edat	+d'edat	-d'edat		
661	12	503	4	619	561

4.7.20.2. RELACIÓ DEL DENUNCIANT/DENUNCIAT	Cònjuge	Excònjuge	Relació afectiva	Exrelació afectiva	Total
	188	85	444	463	1.180

4.7.20.3. ORDRE DE PROTECCIÓ	Pendants de l'any anterior	Incoades durant l'any	Resoltes durant l'any		Pendants al final de l'any
			Adoptades	Denegades	
A INSTÀNCIA DE LA/LES DENUNCIANT/S	0	1179	181	998	0
A INSTÀNCIA D'ALTRES PERSONES	0	1	0	1	0
A INSTÀNCIA DEL MINISTERI FISCAL	0	0	0	0	0
D' OFICI	0	0	0	0	0
A INSTÀNCIA DE L'ADMINISTRACIÓ	0	0	0	0	0
TOTAL	0	1.180	181	999	0

4.7.21. MESURES JUDICIALS DE PROTECCIÓ I SEGURETAT A LES VÍCTIMES

4.7.21.1. DE NATURALES PENAL	ADOPTADES							
	A instància de la víctima		A instància persona art. 173.2 CP		A instància del Ministeri Fiscal		D'ofici	A instància Administració
	Amb ordre protecció	Resta	Amb ordre protecció	Resta	Amb ordre protecció	Resta	A/S ordre de protecció	A/S ordre de protecció
Privativa de llibertat	9	2	0	0	2	0	0	0
Sortida de domicili	0	0	0	0	0	0	0	0
Allunyament	174	0	0	0	0	0	0	0
Prohibició de comunicació	173	0	0	0	0	0	0	0
Prohibició de tornar al lloc del delictes o residència víctima	3	0	0	0	0	0	0	0
Suspensió tinença, portament i ús d'armes	6	0	0	0	0	0	0	0
Altres	9	0	0	0	0	0	0	0
TOTAL	374	2	0	0	2	0	0	0

4.7.22. DE NATURALES CIVIL	ADOPTADES							
	A instància de la víctima		A instància persona art. 173.2 CP		A instància del Ministeri Fiscal		D'ofici	A instància Administració
	Amb ordre protecció	Resta	Amb ordre protecció	Resta	Amb ordre protecció	Resta	A/S ordre de protecció	A/S ordre de protecció
Atribució de l'habitatge	21	0	0	0	0	0	0	0
Permuta de l'ús habitatge familiar	0	0	0	0	0	0	0	0
Suspensió règim de visites	14	0	0	0	0	0	0	0
Suspensió de pàtria potestat	0	0	0	0	0	0	0	0
Suspensió guarda i custòdia	16	0	0	0	0	0	0	0
Prestació aliments	24	0	0	0	0	0	0	0
Sobre prestació del menor per evitar un perill o perjudici	0	0	0	0	0	0	0	0
Altres	1	0	0	0	0	0	0	0
TOTAL	76	0	0	0	0	0	0	0

4.7.23. PERSONES ENJUDICIADES	NOMBRE	CONDEMNAT		ABSOLT	
		Espanyol	Estranger	Espanyol	Estranger
HOMES	131	35	18	54	24
DONES	0	0	0	0	0
TOTAL	131	35	18	54	24

B) ÀREA CIVIL

4.7.24. DESGLOSSAMENT PER TIPUS DE PROCÉS

4.7.24.1. PROCESSOS CONTENCIOSOS	Pendants de l'any anterior	Ingressats		Resultats		Pendants al final de l'any
		Directa-ment	Procedent transfor-mació	Per transfor-mació	Restants	
SOBRE FILIACIÓ, MATERNITAT I PATERNITAT	2	2	0	0	3	1
RELACIÓ PATERNOFILIAL	0	2	0	0	2	0
NUL·LITATS MATRIMONIALS	0	1	0	0	1	0
DIVORCIS CONSENSUATS	2	19	1	0	16	6
DIVORCIS NO CONSENSUATS	57	139	0	1	107	88
SEPARACIONS CONSENSUADES	0	2	0	0	2	0
SEPARACIONS NO CONSENSUADES	2	5	0	0	4	3
EFICÀCIA CIVIL, SEPARACIÓ, DISSOLUCIÓ O NUL·LITAT CANÒNICA	0	1	0	0	1	0
MESURES PRÈVIES	13	68	0	0	69	12
MESURES COETÀNIES	33	110	0	0	92	51
MESURES POSTERIORES	0	2	0	0	2	0
MODIFICACIÓ MESURES CONSENSUADES	1	5	0	0	6	0
MODIFICACIÓ MESURES NO CONSENSUADES	34	74	0	0	69	39
JUDICIS VERBALS	8	20	0	0	18	10
ASSENTIMENT EN ADOPCIÓ	0	0	0	0	0	0
OPOSICIÓ A RESOLUCIÓ ADMINISTRATIVA EN PROTECCIÓ DE MENORS	8	6	0	0	8	6
SOBRE LA CAPACITAT DE LES PERSONES ART. 756 I Seg. LEC	0	0	0	0	0	0
LIQUIDACIÓ DEL RÈGIM ECONÒMIC MATRIMONIAL	1	2	0	0	1	2
GUARDA CUSTÒDIA O ALIMENTS DE FILLS MENORS NO MATRIMONIALS CONSENSUATS	4	19	0	0	19	4
GUARDA CUSTÒDIA O ALIMENTS DE FILLS MENORS NO MATRIMONIALS NO CONSENSUATS	54	87	0	0	77	64
INCIDENTS DE L'ART. 241,1 LOPJ	0	0	0	0	0	0
RESTA D'INCIDENTS	50	50	0	0	57	43
ALTRES CONTENCIOSOS	15	17	0	0	20	12
TOTAL	284	631	1	1	574	341

4.7.24.2. PROCEDIMENTS DERIVATS DE L'ORDRE DE PROTECCIÓ	Ingressats durant l'any	Mesures		
		Ratificades	Modificades	Sense efecte
	8	7	1	1

4.7.24.3. ASSENYALAMENTS	Celebrats durant l'any	Suspesos durant l'any	Assenyalats durant l'any
		320	103

4.7.24.4. EXECUCIONS CIVILS	Pendents de l'any anterior	Ingressades durant l'any	Reiniciades durant l'any	Acumulades durant l'any	Resoltes durant l'any	Pendents al final de l'any
		309	127	3	0	89

4.7.24.5. ESCRITS PENDENTS DE PROVEIR	Tràmit	Execució	Total
		32	24

4.7.24.6. RECURSOS D'APEL·LACIÓ	Elevats durant l'any	Tomats durant l'any			Anul·latoris
		Confirmatoris totalment	Revocatoris totalment	Revocatoris Parcialment	
CONTRA SENTÈNCIES	39	13	2	21	0
RESTANTS	16	7	0	2	1
TOTAL	55	20	2	23	1

4.7.24.7. DESPATXOS CIVILS D'AUXILI JUDICIAL.	Pendents de l'any anterior	Ingressats durant l'any	Resultats durant l'any	Pendents al final de l'any
DESPATXOS UNIÓ EUROPEA	0	0	0	0
DESPATXOS D'ALTRES PAÏSOS	0	0	0	0
TOTALS	0	37	37	0

SENTÈNCIES I INTERLOCUTÒRIES FINALS

4.7.25. ÀREA PENAL

4.7.25.1. SENTÈNCIES PER JUTJAT

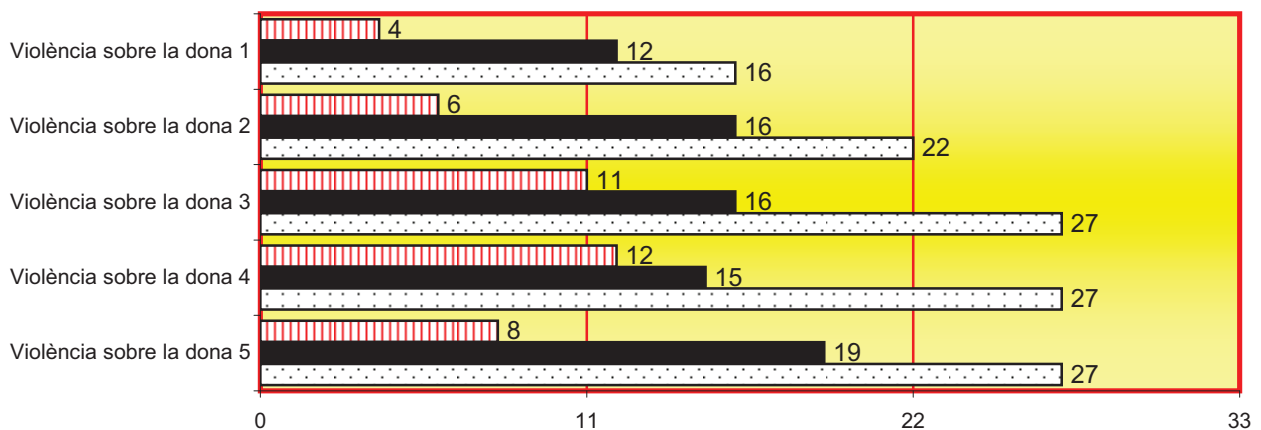
4.7.25.1.a. JUDICIS DE FALTES	Condemnatòri	Absolutòria	Total
Violència sobre la dona 1	4	12	16
Violència sobre la dona 2	6	16	22
Violència sobre la dona 3	11	16	27
Violència sobre la dona 4	12	15	27
Violència sobre la dona 5	8	19	27
TOTAL	41	78	119

4.7.25.1.b. REPRESENTACIÓ GRÀFICA DE LES SENTÈNCIES

Total de sentències condemnatòries durant l'any: **41**

Total de sentències absolutòries durant l'any: **78**

Sentències totals: **119**



Sentència condemnatòria
 Sentència absolutòria
 Sentències totals

4.7.25.2. PROCESSOS PER DELICTES	Conformitat
Violència sobre la dona 1	2
Violència sobre la dona 2	2
Violència sobre la dona 3	3
Violència sobre la dona 4	1
Violència sobre la dona 5	4
TOTAL	12

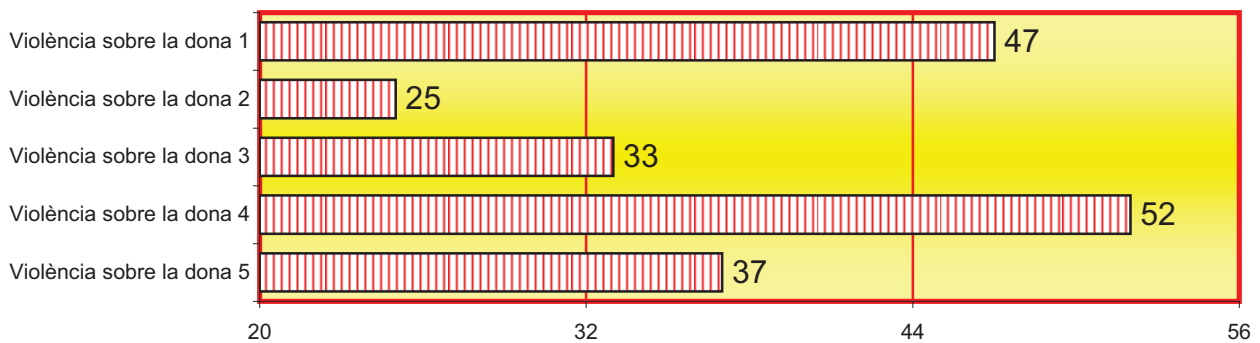
4.7.25.3. INTERLOCUTÒRIES	
Interlocutòries finals (inclosos els de l'art. 241.1 LOPJ)	2.782
Interlocutòries de mesura Diligències Urgents	570
Total	3.352

4.7.26. ÀREA CIVIL

4.7.26.1 SENTÈNCIES PER JUTJAT

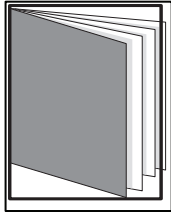
4.7.26.1.a. SENTÈNCIES AMB/SENSE OPOSICIÓ	AMB OPOSICIÓ			SENSE OPOSICIÓ			TOTAL
	Estimatòries		Desestima- -tòries	Estimatòries		Desestima- -tòries	
	Total	Parcial		Total	Parcial		
Violència sobre la dona 1	22	13	1	11	0	0	47
Violència sobre la dona 2	2	5	3	14	1	0	25
Violència sobre la dona 3	15	12	1	5	0	0	33
Violència sobre la dona 4	4	27	0	17	4	0	52
Violència sobre la dona 5	12	12	1	11	1	0	37
TOTAL	55	69	6	58	6	0	194

4.7.26.1.b. REPRESENTACIÓ GRÀFICA DEL TOTAL DE SENTÈNCIES CIVILS

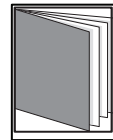


Sentències totals: **194**

4.7.26.2. INTERLOCUTÒRIES	A incidents	A mesures	Interlocutòries finals restants	Total
Violència sobre la dona 1	10	33	32	75
Violència sobre la dona 2	0	16	31	47
Violència sobre la dona 3	6	18	20	44
Violència sobre la dona 4	17	26	0	43
Violència sobre la dona 5	5	27	8	40
TOTAL	38	120	91	249

4.7.26.3. DECRETS	2014	A incidents	A mesures	A execució	Resta	Total
		22	23	55	25	125



REPARTIMENT D'ASSUMPTES DE MENORS



- ÍNDEX DE REPARTIMENT -

4.8.1. REPARTIMENT D'ASSUMPTES PER TRIMESTRES	pàg. 263
4.8.1.1. EVOLUCIÓ GRÀFICA TRIMESTRAL D'ASSUMPTES REPARTITS	pàg. 263
4.8.2. REPRESENTACIÓ GRÀFICA DEL REPARTIMENT D'ASSUMPTES	pàg. 264
4.8.3. GRÀFICA ANUAL D'ASSUMPTES REPARTITS	pàg. 264
4.8.3.1. LA MITJANA ANUAL D'ASSUMPTES QUE HA REBUT CADA JUTJAT DE MENORS	pàg. 264
4.8.4. EVOLUCIÓ REPARTIMENT TRIMESTRAL D'EXHORTS	pàg. 265
4.8.5. MOVIMENT D'ASSUMPTES DELS JUTJATS DE MENORS	pàg. 265
4.8.5.1. ÀREA PENAL	pàg. 265
4.8.5.1.1. MOVIMENT D'ASSUMPTES	pàg. 265
4.8.5.1.1.a. MOVIMENT D'ASSUMPTES FINS A SENTÈNCIA	pàg. 265

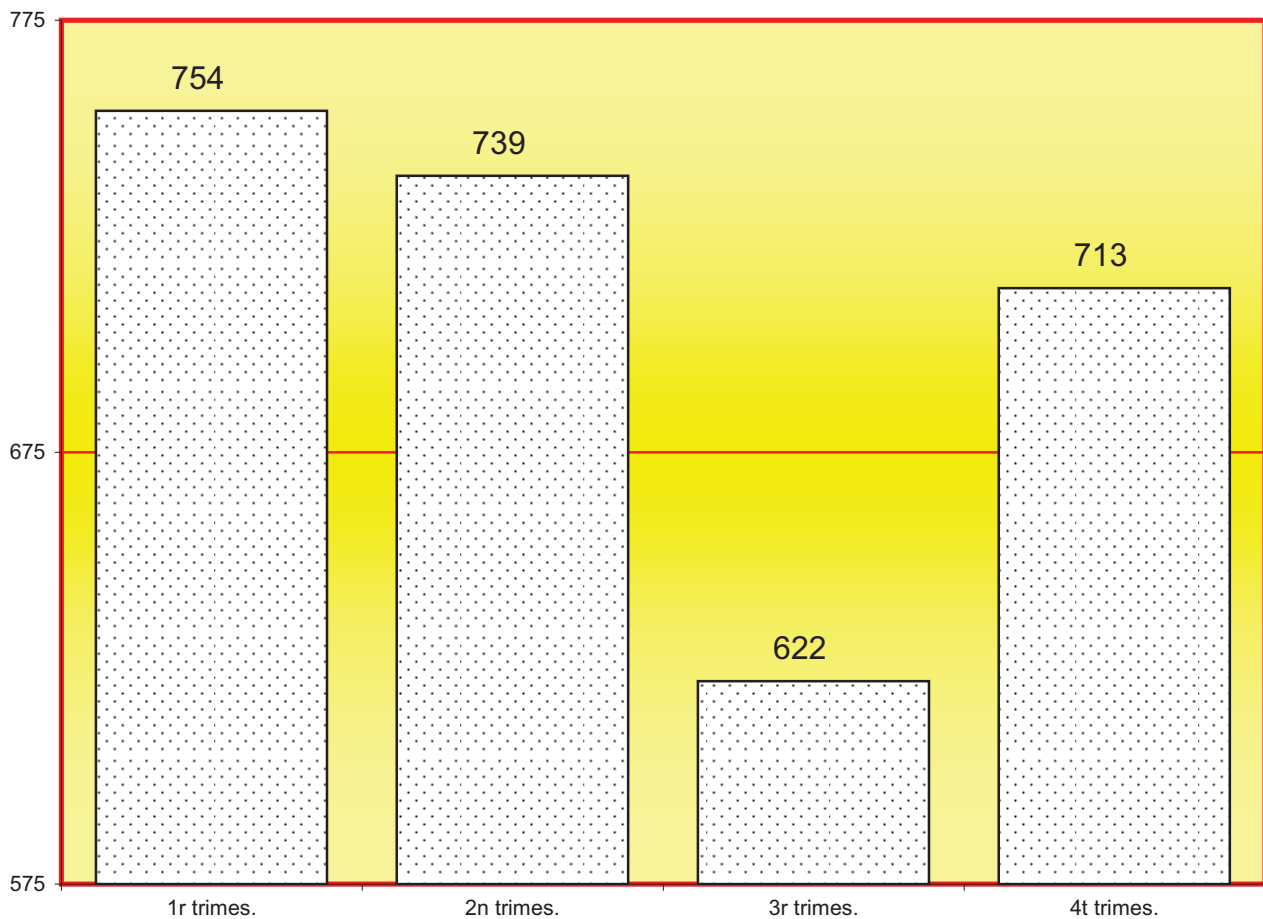
4.8.5.1.1.b. MOVIMENT D'ASSUMPTES PER JUTJAT	pàg. 265
4.8.5.1.1.c. REPRESENTACIÓ GRÀFICA DEL MOVIMENT D'ASSUMPTES	pàg. 266
4.8.5.1.1.d. EVOLUCIÓ GRÀFICA D'ASSUMPTES PENDENTS	pàg. 266
4.8.5.1.1.e. EVOLUCIÓ GRÀFICA DE LA MITJANA D'ASSUMPTES PENDENTS PER JUTJAT	pàg. 266
4.8.5.1.2. REMESOS PER LA FISCALIA AMB ESCRIT D'AL·LEGACIONS	pàg. 267
4.8.5.1.2.a. REMESOS PER FISCALIA AMB ESCRIT D'AL·LEGACIONS PER JUTJAT	pàg. 267
4.8.5.1.2.b. REPRESENTACIÓ GRÀFICA REMESOS PER FISCALIA	pàg. 267
4.8.5.1.2.c. EVOLUCIÓ GRÀFICA D'ASSUMPTES PENDENTS REMITITS PER FISCALIA	pàg. 268
4.8.5.1.2.d. EVOLUCIÓ GRÀFICA DE LA MITJANA D'ASSUMPTES PENDENTS	pàg. 268
4.8.5.1.3. ASSUMPTES SENTENCIATS PENDENTS DE FERMESA	pàg. 269
4.8.5.1.4. SITUACIÓ DELS EXPEDIENTS FINS A SENTÈNCIA	pàg. 269
4.8.5.1.5. MESURES CAUTELARS ADOPTADES	pàg. 269
4.8.5.1.6. JUDICIS ASSENYALATS	pàg. 269
4.8.5.1.6.a. RESULTAT DELS JUDICIS ASSENYALATS	pàg. 269
4.8.5.1.6.b. REPRESENTACIÓ GRÀFICA DELS JUDICIS ASSENYALATS	pàg. 270
4.8.5.1.7. MENORS ENJUDICIATS	pàg. 270
4.8.5.1.8. MESURES IMPOSADES PER SENTÈNCIA	pàg. 271
4.8.5.1.9. NOMBRE TOTAL D'INTERLOCUTÒRIES DICTADES ADOPTANT MESURES	pàg. 271
4.8.5.1.10. EXECUTÒRIES	pàg. 271
4.8.5.1.11. DESPATXOS D'AUXILI JUDICIAL	pàg. 271
4.8.5.1.12. RECURSOS D'APEL·LACIÓ	pàg. 272
4.8.5.1.13. ASSUMPTES CIVILS PENDENTS EXCLUSIVAMENT DE SENTENCIAR	pàg. 272
4.8.5.1.14. RECURSOS INTERPOSATS PER MENORS DURANT L'EXECUCIÓ	pàg. 272
4.8.5.1.14.1. RECURSOS CONTRA SANCIIONS DISCIPLINÀRIES (ART. 60)	pàg. 272
4.8.5.1.14.2. RESTANTS RECURSOS CONTRA MESURES IMPOSADES (ART. 52)	pàg. 272
4.8.5.1.15. VISITES REALITZADES ALS CENTRES D'INTERNAMENTS DE MENORS	pàg. 272
4.8.5.2. ÀREA CIVIL	pàg. 272
4.8.5.2.1. MOVIMENT DE PECES DE RESPONSABILITAT CIVIL	pàg. 272
4.8.5.2.2. JUDICIS ASSENYALATS	pàg. 272
4.8.5.2.3. SITUACIÓ DE LES PECES DE RESPONSABILITAT CIVIL	pàg. 272
4.8.5.2.4. PECES DE RESPONSABILITAT CIVIL ACTIVADES PER SENTENCIAR	pàg. 273
4.8.5.2.5. EXECUCIONS	pàg. 273
4.8.5.3. SENTÈNCIES I INTERLOCUTÒRIES FINALS: ÀREA DE MENORS	pàg. 273
4.8.5.3.1. ÀREA PENAL	pàg. 273
4.8.5.3.1.1. SENTÈNCIES PENALS	pàg. 273
4.8.5.3.1.2. NOMBRE DE SENTÈNCIES DICTADES PRÈVIA CONFORMITAT	pàg. 273
4.8.5.3.1.3. NOMBRE DE SENTÈNCIES DICTADES PER FALTA PRÈVIA CONFORMITAT	pàg. 274
4.8.5.3.1.4. INTERLOCUTÒRIES	pàg. 274
4.8.5.3.1.5. INTERLOCUTÒRIES FINALS	pàg. 274
4.8.5.3.2. ÀREA CIVIL	pàg. 274
4.8.5.3.2.1. SENTÈNCIES CIVILS	pàg. 274
4.8.5.3.2.2. INTERLOCUTÒRIES.	pàg. 274
4.9.5.3.2.3. DECRETS	pàg. 274

4.8. REPARTIMENT ALS JUTJATS DE MENORS PERÍODE 2014

4.8.1. REPARTIMENT D'ASSUMPTE

ASSUMPTE REPARTIT	1r trimes.	2n trimes.	3r trimes.	4t trimes.	Total
PART D'INCOACIÓ LLEI 5/2000	675	652	551	640	2.518
MESURES CAUTELARS	79	87	71	73	310
TOTAL ASSUMPTE	754	739	622	713	2.828

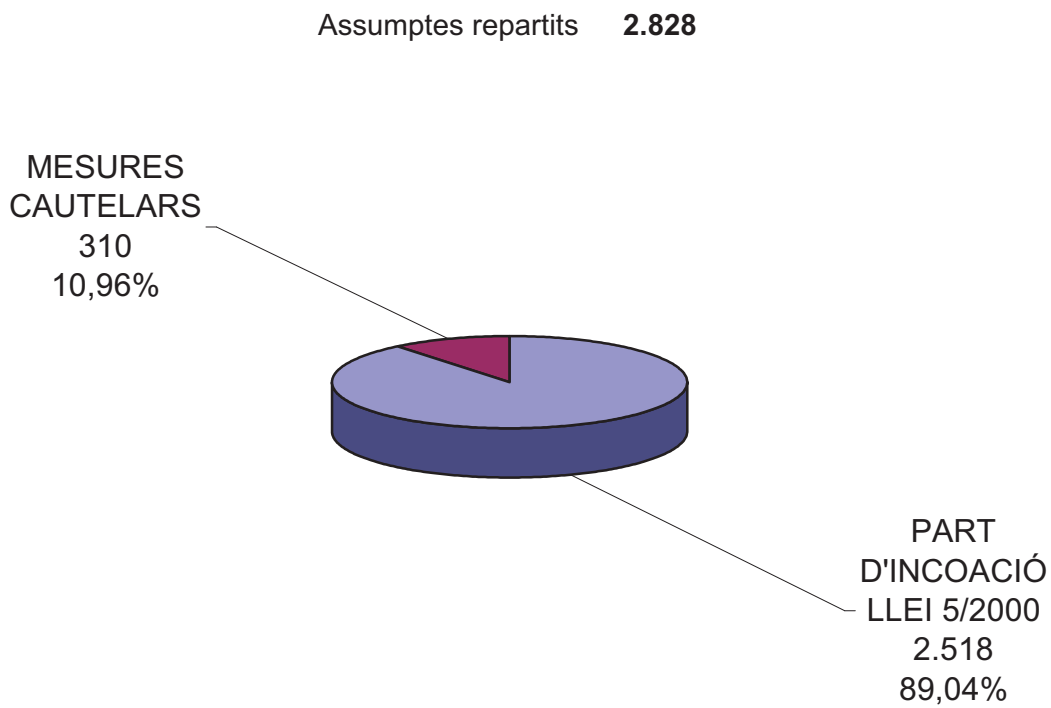
4.8.1.1. EVOLUCIÓ GRÀFICA TRIMESTRAL DE REPARTIMENT ALS JUTJATS DE MENORS



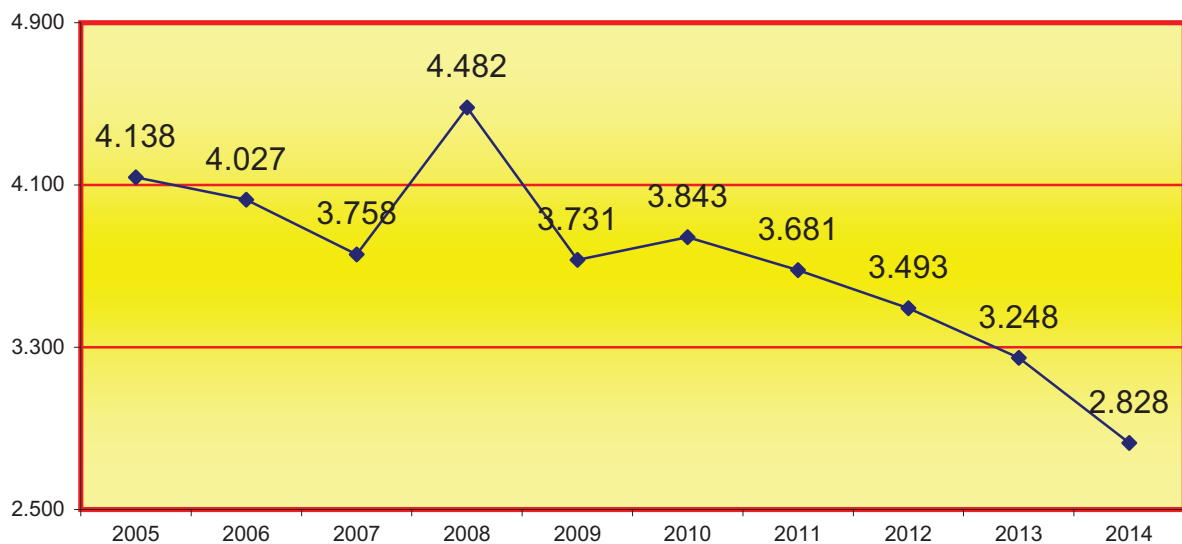
La mitjana trimestral d'assumpes repartits l'any és de:

707

4.8.2. REPRESENTACIÓ GRÀFICA DEL REPARTIMENT D'ASSUMPTES PERÍODE 2014



4.8.3. EVOLUCIÓ GRÀFICA ANUAL D'ASSUMPTES REPARTITS PERÍODE DE 2005 A 2014



4.8.3.1. LA MITJANA ANUAL D'ASSUMPTES QUE HA REBUT CADA JUTJAT DE MENORS EN ELS PERÍODES SEGÜENTS:

2005	2006	2007	2008	2009	2010	2011	2012	2013	2014
690	671	626	747	622	641	614	582	541	471

4.8.4. REPARTIMENT D'EXHORTS PERÍODE 2014	Total
Total	204

4.8.5. MOVIMENT D'ASSUMPTES DELS JUTJATS DE MENORS
DESGLOSSAMENT PER JUTJAT PERÍODE 2014

A) MOVIMENT D'ASSUMPTES DE MENORS

4.8.5.1. ÀREA PENAL

4.8.5.1.1. MOVIMENT D'ASSUMPTES

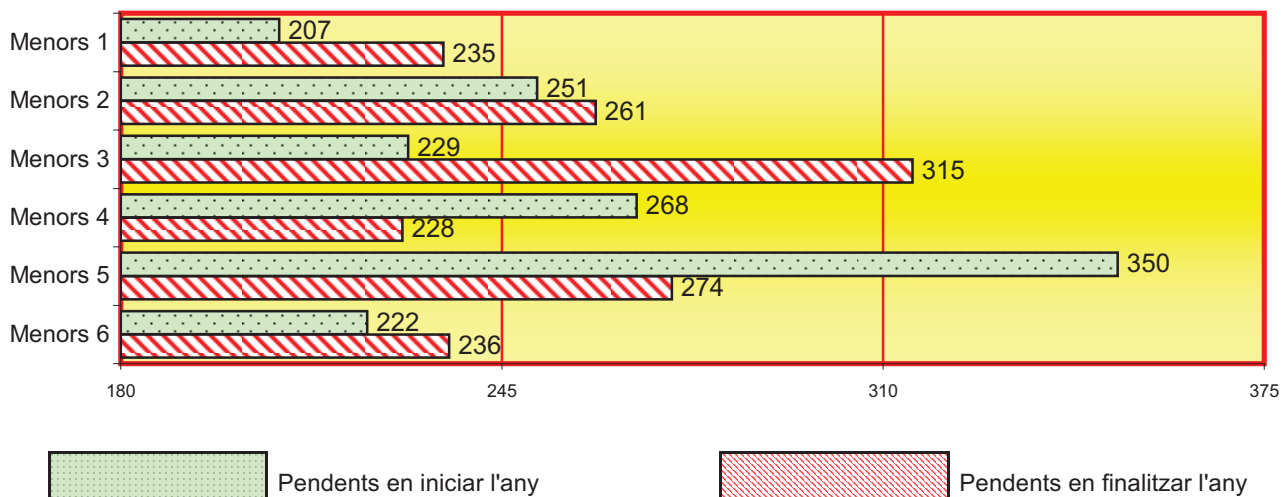
4.8.5.1.1.a. MOVIMENT D'ASSUMPTES FINS A SENTÈNCIA	Pendants de l'any anterior	Ingressats durant l'any	Reoberts durant l'any	Remesos durant l'any	Resolts durant l'any	Pendants al final de l'any
Violència domèstica	106	147	0	0	132	129
Violència de gènere	3	11	0	0	13	5
Resta	1.418	2.513	331	0	3.043	1.415
TOTAL	1.527	2.671	331	0	3.188	1.549

4.8.5.1.1.b. MOVIMENT PER JUTJAT FINS A SENTÈNCIA	Pendants de l'any anterior	Ingressats durant l'any	Reoberts durant l'any	Remesos durant l'any	Resolts durant l'any	Pendants al final de l'any
Menors 1	207	428	124	0	524	235
Menors 2	251	383	131	0	504	261
Menors 3	229	431	0	0	553	315
Menors 4	268	426	61	0	527	228
Menors 5	350	426	10	0	512	274
Menors 6	222	577	5	0	568	236
TOTAL	1.527	2.671	331	0	3.188	1.549

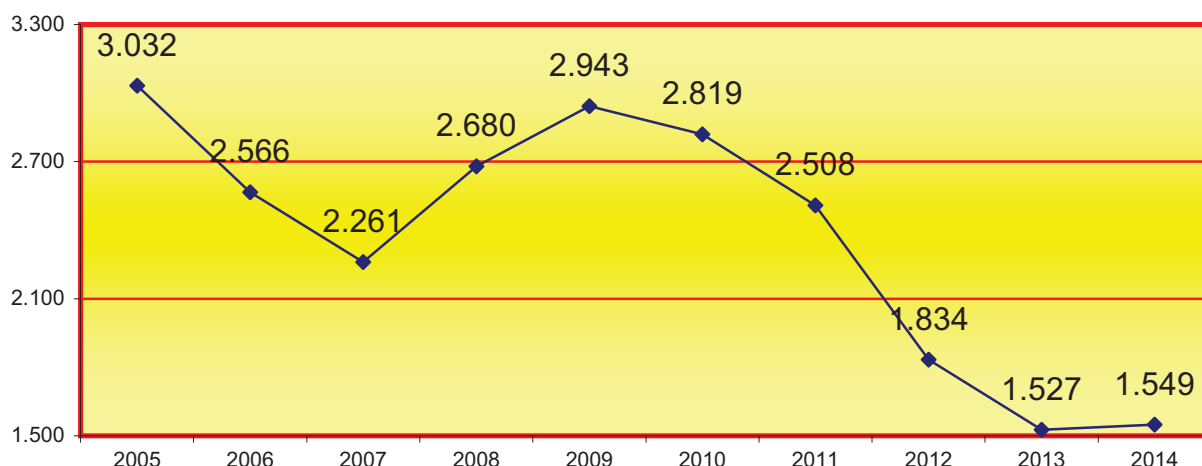
4.8.5.1.1.c. REPRESENTACIÓ GRÀFICA DELS PROCEDIMENTS PENDENTS EN INICIAR I FINALITZAR L'ANY

Total d'assumptes pendents als jutjats de menors en iniciar l'any: **1.527**

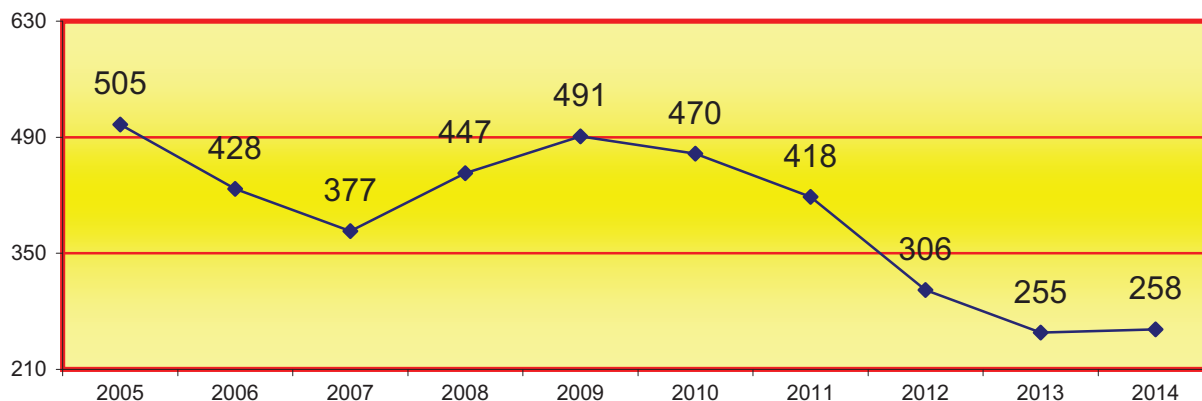
Total d'assumptes pendents als jutjats de menors en finalitzar l'any: **1.549**



4.8.5.1.1.d. EVOLUCIÓ GRÀFICA DELS ASSUMPTES PENDENTS EN FINALITZAR L'ANY EN ELS PERÍODES SEGÜENTS:



4.8.5.1.1.e. EVOLUCIÓ GRÀFICA DE LA MITJANA D'ASSUMPTES DE MENORS PENDENTS EN CADA JUTJAT EN FINALITZAR L'ANY EN ELS PERÍODES SEGÜENTS:



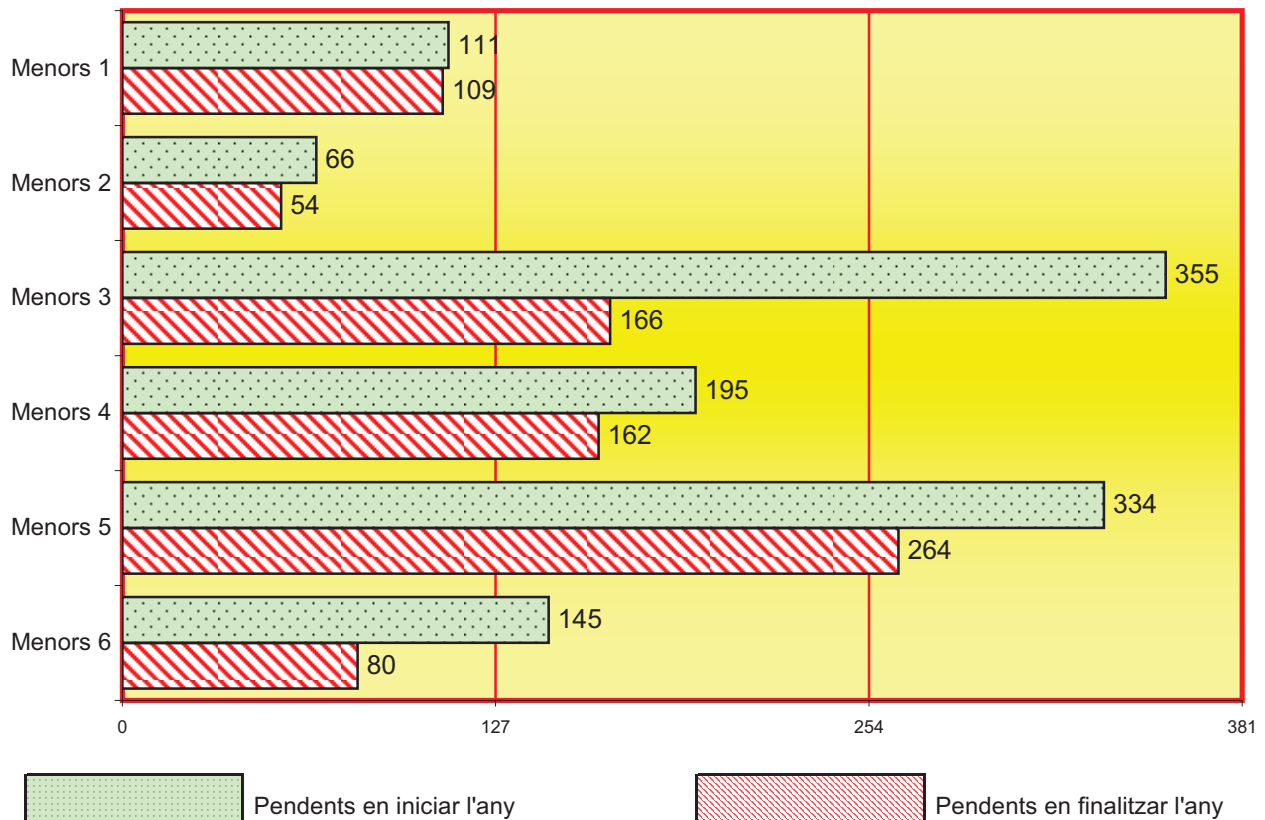
4.8.5.1.2. REMESOS PER LA FISCALIA AMB ESCRIT D'AL·LEGACIONS PERÍODE 2014

4.8.5.1.2.a. REMESOS PER LA FISCALIA AMB ESCRIT D'AL·LEGACIONS PER JUTJAT	Pendants de l'any anterior	Ingressats durant l'any	Resultats durant l'any	Pendants al final de l'any
Menors 1	111	278	280	109
Menors 2	66	289	301	54
Menors 3	355	399	285	166
Menors 4	195	267	300	162
Menors 5	334	243	313	264
Menors 6	145	198	263	80
TOTAL	1.206	1.674	1.742	835

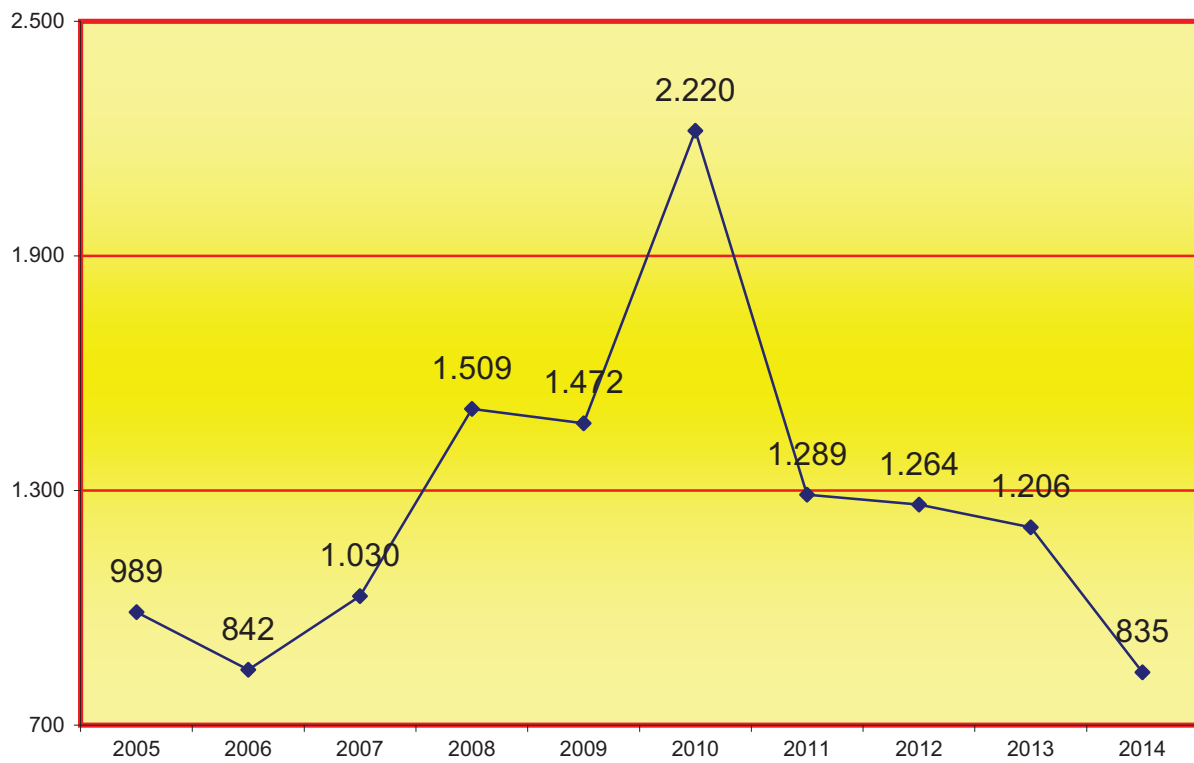
4.8.5.1.2.b. REPRESENTACIÓ GRÀFICA DELS PROCEDIMENTS REMESOS PER LA FISCALIA AMB ESCRIT D'AL·LEGACIONS PENDENTS EN INICIAR I FINALITZAR L'ANY

Total d'assumptes pendents de Fiscalia als jutjats de menors en iniciar l'any: **1.206**

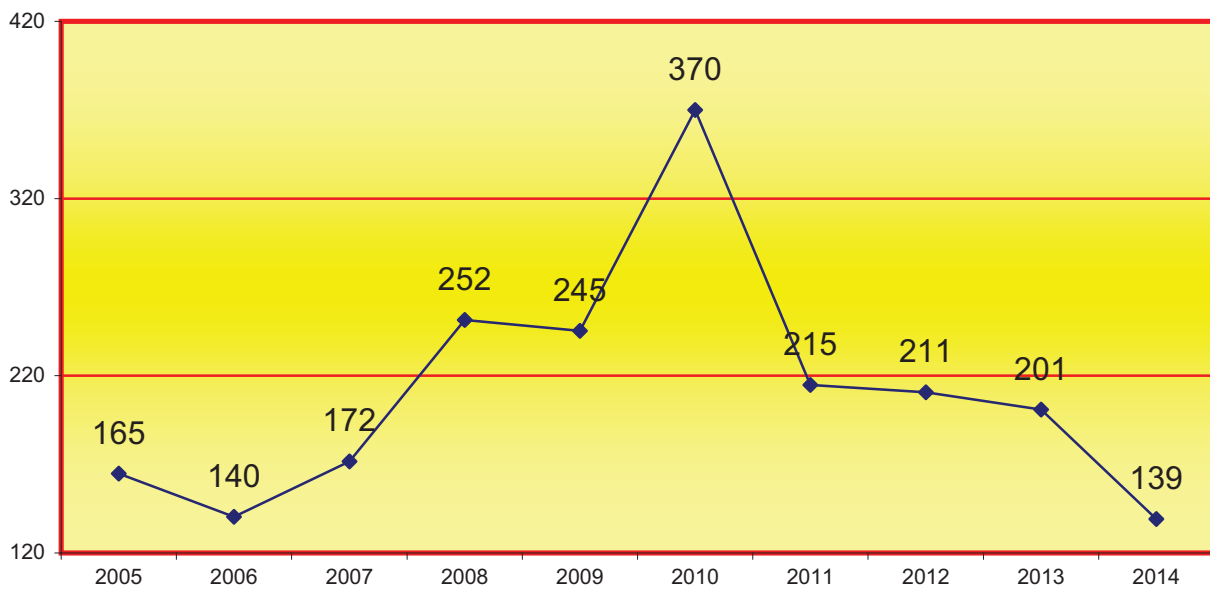
Total d'assumptes pendents de Fiscalia als jutjats de menors en finalitzar l'any: **835**



4.8.5.1.2.c. EVOLUCIÓ GRÀFICA DELS ASSUMPTES PENDENTS REMESOS PER FISCALIA AMB ESCRIT D'AL·LEGACIONS EN FINALITZAR L'ANY EN ELS PERÍODES SEGÜENTS:



4.8.5.1.2.d. EVOLUCIÓ GRÀFICA DE LA MITJANA D'ASSUMPTES REMESOS PER FISCALIA AMB ESCRIT D'AL·LEGACIONS PENDENTS EN CADA JUTJAT EN FINALITZAR L'ANY EN ELS PERÍODES SEGÜENTS:



4.8.5.1.3. ASSUMPTES SENTENCIATS PENDENTS DE FERMEJA EN FINALITZAR L'ANY	65
--	----

4.8.5.1.4. SITUACIÓ DELS EXPEDIENTS (FINS A SENTÈNCIA)	Pendents remetre per Fiscalia	En fase d'audiència	Restants	Total
	954	525	70	1.549

4.8.5.1.5. MESURES CAUTELARS ADOPTADES	Interna- -ments	Libertat vigilada	Altres restriccions Drets Fona- -mentals	Prohibició d'aproxi- -mació a la víctima, seva família i altres	Restants	Total
	156	152	22	32	3	365

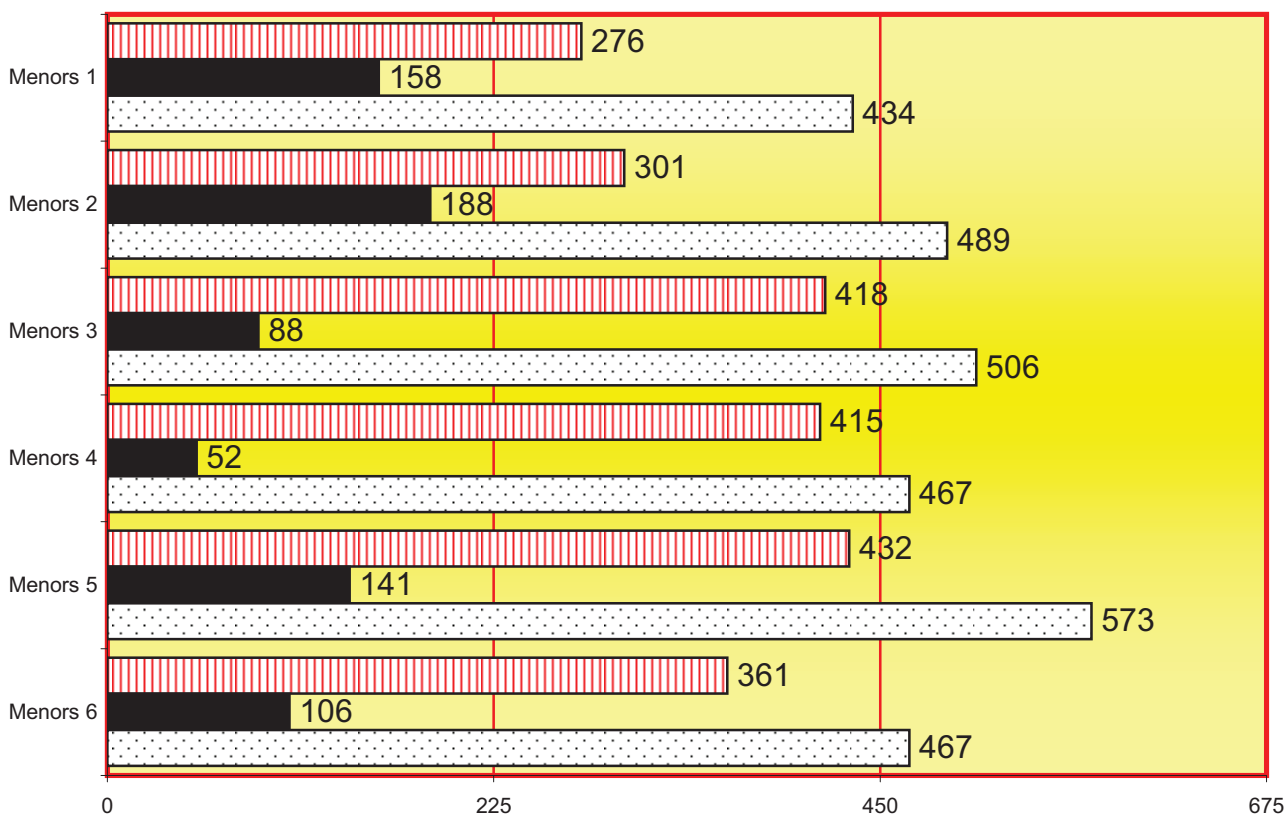
4.8.5.1.6. JUDICIS ASSENYALATS

4.8.5.1.6.a. RESULTAT DELS JUDICIS ASSENYALATS	Celebrats durant l'any	Suspesos durant l'any	Assenyalats durant l'any
Menors 1	276	158	434
Menors 2	301	188	489
Menors 3	418	88	506
Menors 4	415	52	467
Menors 5	432	141	573
Menors 6	361	106	467
TOTAL	2.203	733	2.936

4.8.5.1.6.b. REPRESENTACIÓ GRÀFICA DELS ASSENYALAMENTS

CELEBRATS, SUSPESOS I ASSENYALATS

Total de celebrats: **2.203**
 Total de suspesos: **733**
 Total d'assenyalats: **2.936**



Judicis celebrats
 Judicis suspesos
 Judicis assenyals

4.8.5.1.7. MENORS ENJUDICIATS

Edats	AMB IMPOSICIÓ DE MESURES						SENSE IMPOSICIÓ DE MESURES			TOTAL
	Conductes tipificades com a delictes			Conductes tipificades com a falta			VD	VG	Resta	
	VD	VG	Resta	VD	VG	Resta	VD	VG	Resta	
14-15 anys espanyol	40	0	264	0	0	104	1	0	34	443
14-15 anys estranger	5	0	171	0	0	58	1	1	26	262
14-15 anys TOTAL	480			162			63			705
16-17 anys espanyol	47	7	407	4	0	149	6	1	69	690
16-17 anys estranger	13	1	407	2	0	111	1	1	76	612
16-17 anys TOTAL	882			266			154			1.302
Total parcial	105	8	1.249	6	0	422				
TOTAL GENERAL	1.790						217			2.007

4.8.5.1.8. MESURES IMPOSABLES PER SENTÈNCIA	Imposades durant l'any	Modificades durant l'any	Suprimides durant l'any	Suspeses durant l'any
INTERNAMENT EN RÈGIM TANCAT	263	23	4	156
INTERNAMENT EN RÈGIM SEMIOBERT	183	6	5	58
INTERNAMENT EN RÈGIM OBERT	0	0	0	0
INTERNAMENT TERAPÈUTIC	24	0	0	3
ASSISTÈNCIA A CENTRE DE DIA	1	0	5	0
LLIBERTAT VIGILADA	1.302	14	82	2
REALITZACIÓ DE TASQUES SOCIOEDUCATIVES	100	0	15	0
PRESENTACIÓ DE SERVEIS EN BENEFICI DE LA COMUNITAT	243	13	11	1
TRACTAMENT AMBULATORI	112	0	2	0
PERMANÈNCIA DE CAP DE SETMANA A LA LLAR	42	1	1	0
CONVIVÈNCIA AMB UNA PERSONA FAMÍLIA O GRUP EDUCATIU	7	1	1	0
PRIVACIÓ DEL PERMÍS DE CONDUIR	0	0	0	0
PRIVACIÓ D'ALTRES LLICÈNCIES ADMINISTRATIVES	0	0	0	0
AMONESTACIONS	85	0	0	0
PROHIBICIÓ D'APROXIMACIÓ I COMUNICACIÓ AMB LA VÍCTIMA, LA SEVA FAMÍLIA O ALTRA PERSONA	40	0	1	0
ALTRES	27	27	0	0
TOTAL	2.429	85	127	220

4.8.5.1.9. INTERLOCUTÒRIES EN MESURES

ADOPTACIÓ CAUTELAR DE CARÀCTER PERSONAL O ALTRES REFERENTS A MESURES RESTRICTIVES DE QUAALSEVOL DRET FONAMENTAL	340
INTERLOCUTÒRIES DE MODIFICACIÓ, SUBSTITUCIÓ I CESSAMENT DE MESURES	307

4.8.5.1.10. EXECUTÒRIES	Pendents de l'any anterior	Ingressades durant l'any	Reobertes durant l'any	Iniciades durant l'any	Resoltes durant l'any	Pendents al final de l'any
VIOLÈNCIA DOMÈSTICA	118	61	0	33	62	100
VIOLÈNCIA DE GÈNERE	12	6	1	4	9	10
RESTA	1.314	1.028	4	420	863	1.452
TOTAL	1.444	1.095	5	457	934	1.562

4.8.5.1.11. DESPATXOS D'AUXILI JUDICIAL	Pendents de l'any anterior	Ingressats durant l'any	Resolts durant l'any	Pendents al final de l'any
	13	203	209	7

4.8.5.1.12. RECURSOS D'APEL·LACIÓ.	Elevats durant l'any	Tornats durant l'any			
		Confirmatoris totalment	Revocatori		Anul·latoris
			totalment	Parcialment	
CONTRA SENTÈNCIES	153	89	30	8	1
RESTANTS	117	85	27	1	1
TOT	270	174	57	9	2

4.8.5.1.13. ASSUMPTES PENDENTS EXCLUSIVAMENT DE SENTENCIAR	
ASSUMPTES PENDENTS (menys de 3 mesos)	19
ASSUMPTES PENDENTS (entre 3 i 6 mesos)	2
ASSUMPTES PENDENTS (més de 6 mesos)	0

4.8.5.1.14. RECURSOS INTERPOSATS PER MENORS DURANT L'EXECUCIÓ

4.8.5.1.14.1. RECURSOS CONTRA SANCIONS DISCIPLINÀRIES (ART. 60)	0
---	---

4.8.5.1.14.2. RESTANTS RECURSOS CONTRA MESURES IMPOSADES (ART. 52)	8
--	---

4.8.5.1.15. VISITES REALITZADES ALS CENTRES D'INTERNAMENT DE MENORS	Nombre visites	Nombre interns
	62	262

4.8.5.2. ÀREA CIVIL

4.8.5.2.1. MOVIMENT DE LES PECES DE RESPONSABILITAT CIVIL	Pendants de l'any anterior	Ingressades durant l'any	Resoltes durant l'any	Pendants al final de l'any
JUDICIS VERBALS	0	0	0	0
INCIDENTS	0	0	0	0
MESURES CAUTELARS	0	0	0	0
TOTAL	0	0	0	0

4.8.5.2.2. ASSENYALAMENTS	Celebrats durant l'any	Suspesos durant l'any	Assenyalsats durant l'any
	0	0	0

4.8.5.2.3. SITUACIÓ DE LES PECES DE RESPONSABILITAT CIVIL	Pendants resolució via penal	En tràmit efectiu civil	Restants	TOTAL
	0	0	0	0

4.8.5.2.4. PEÇA DE RESPONSABILITAT CIVIL ACTIVADES PER SENTENCIAR	0
---	---

4.8.5.2.5. EXECUCIONS	Pendents de l'any anterior	Ingressades durant l'any	Reobertes durant l'any	Resoltes durant l'any	Pendents al final de l'any
	663	541	0	425	1.003

4.8.5.3. SENTÈNCIES I INTERLOCUTÒRIES FINALS

4.8.5.3.1. ÀREA PENAL

4.8.5.3.1.1. SENTÈNCIES PENALS	Amb imposició de mesures	Sense imposició de mesures	TOTAL
PER DELICTES DE VIOLÈNCIA DOMÈSTICA	100	9	109
PER DELICTES DE VIOLÈNCIA DE GÈNERE	9	2	11
RESTA DE DELICTES	1.069	117	1.186
PER FALTES DE VIOLÈNCIA DOMÈSTICA	0	0	0
PER FALTES DE VIOLÈNCIA DE GÈNERE	0	0	0
RESTA DE FALTES	386	47	433
TOTAL	1.564	175	1.739

4.8.5.3.1.2. NOMBRE DE SENTÈNCIES DICTADES PRÈVIA CONFORMITAT	
PER DELICTES DE VIOLÈNCIA DOMÈSTICA	98
PER DELICTES DE VIOLÈNCIA DE GÈNERE	8
RESTA DE DELICTES	948
TOTAL	1.054

4.8.5.3.1.3. NOMBRE DE SENTÈNCIES DICTADES PER FALTA PRÈVIA CONFORMITAT	
PER DELICTES DE VIOLÈNCIA DOMÈSTICA	0
PER DELICTES DE VIOLÈNCIA DE GÈNERE	0
RESTA DE DELICTES	330
TOTAL	330

4.8.5.3.1.4. INTERLOCUTÒRIES	
INTERLOCUTÒRIES QUE RESOLEN RECURSOS EN MATÈRIA DE RÈGIM DISCIPLINARI	13
INTERLOCUTÒRIES QUE RESOLEN QUEIXES EN MATÈRIA DE RÈGIM, TRACTAMENT I QUAalsevol ALTRES QUE ES PLANTEGIN SOBRE DRETS FONAMENTALS	126
INTERLOCUTÒRIES DE L'ART 44, 2,C LO 5/2000, QUE VA APROVAR EL PROJECTE EDUCATIU	1.259
INTERLOCUTÒRIES DE L'ARTÍCLE 241.1. DE LA LOPJ	9
TOTAL	1.407

4.8.5.3.1.5. INTERLOCUTÒRIES FINALS	
DE SOBRESÈIMENT EN VIOLÈNCIA DOMÈSTICA	20
DE SOBRESÈIMENT EN VIOLÈNCIA DE GÈNERE	2
RESTA DE SOBRESÈIMENTS	709
RESTANTS INTERLOCUTÒRIES FINALS DE VIOLÈNCIA DOMÈSTICA	3
RESTANTS INTERLOCUTÒRIES FINALS DE VIOLÈNCIA DE GÈNERE	0
RESTA	604


4.8.5.3.1.6. DECRETS PERÍODE 2014	A fase declarativa	A fase execució	Total
	0	63	63

4.8.5.3.2. ÀREA CIVIL



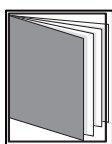
4.8.5.3.2.1. SENTÈNCIES CIVILS	AMB OPOSICIÓ			SENSE OPOSICIÓ			TOTAL
	Estimatòries		Desestima- -tòries	Estimatòries		Desestima- -tòries	
	Total	Parcial		Total	Parcial		
	0	0	0	0	0	0	

4.8.5.3.2.2. INTERLOCUTÒRIES	TOTAL
NOMBRE D'INTERLOCUTÒRIES DICTADES A L'EMPARA DEL QUE PRECEPTUA L'ART. 64.4t LO 5/2	12
INTERLOCUTÒRIES FINALS (fins a sentència)	0

4.8.5.3.2.3. DECRETS PERÍODE 2014	A fase declarativa	A fase execució	Total
	0	284	284



REPARTIMENT D'ASSUMPTES ALS JUTJATS PENALS (sentenciadors)



- ÍNDEX DE REPARTIMENT -

4.9.a. REPARTIMENT PENAL (SENTENCIADORS)	pàg. 275 a 29
4.9.a.1. RELACIÓ DE CAUSES REMESES PER INSTRUCCIÓ	pàg. 278
4.9.a.1.a. CLASSES DE REPARTIMENT (1a - 6a)	pàg. 278
4.9.a.2.b. CAUSES PER CLASSES	pàg. 278
4.9.a.1.c. GRÀFICA DE LA VARIACIÓ DEL PERCENTATGES DE PROCEDIMENTS REPARTITS	pàg. 279
4.9.a.1.d. EVOLUCIÓ GRÀFICA ANUAL	pàg. 279
4.9.a.1.e. MITJANA ANUAL DE PROCEDIMENTS QUE HA REBUT CADA JUTJAT PENAL	pàg. 279
4.9.a.2. REPRESENTACIÓ GRÀFICA	pàg. 280

4.9.a.3. EVOLUCIÓ GRÀFICA ANUAL DE CAUSES REBUDES PELS PENALS	pàg. 281
4.9.a.3.2. EVOLUCIÓ GRÀFICA DE CAUSES TRAMITADES COM A JUDICIS RÀPIDS	pàg. 282
4.9.a.3.3. GRÀFICA DE LA VARIACIÓ DEL PERCENTATGE	pàg. 283
4.9.a.4. EVOLUCIÓ GRÀFICA ANUAL D'EXHORTS	pàg. 283
4.9.a.5. REPRESENTACIÓ GRÀFICA CAUSES REMESES A REPARTIMENT PENAL	pàg. 284
4.9.a.5.1. GRÀFIC DE PERCENTATGES I NOMBRES ABSOLUTS JUDICIS RÀPIDS	pàg. 284
4.9.a.6. EVOLUCIÓ GRÀFICA ANUAL DE JUDICIS RÀPIDS	pàg. 285
4.9.a.6.1. MITJANA ANUAL DE LES DILIGÈNCIES URGENTS	pàg. 285
4.9.a.7. MOVIMENT D'ASSUMPTES DELS JUTJATS PENALS	pàg. 286
4.9.a.7.1. MOVIMENT D'ASSUMPTES	pàg. 286
4.9.a.7.1.a. MOVIMENT D'ASSUMPTES FINS A SENTÈNCIA	pàg. 286
4.9.a.7.1.b. MOVIMENT DE JUDICIS RÀPIDS	pàg. 286
4.9.a.7.1.c. EVOLUCIÓ GRÀFICA DEL MOVIMENT D'ASSUMPTES PENDENTS	pàg. 287
4.9.a.7.1.d. GRÀFICA DE LA VARIACIÓ DEL PERCENTATGE	pàg. 288
4.9.a.7.1.e. EVOLUCIÓ GRÀFICA DE LA MITJANA DEL MOVIMENT D'ASSUMPTES	pàg. 288
4.9.a.7.2. MITJANA ANUAL DE LES DILIGÈNCIES URGENTS	pàg. 288
4.9.a.7.3. ASSUMPTES SENTENCIATS PENDENTS DE FERMESA	pàg. 289
4.9.a.7.4. CAUSES AMB PRES	pàg. 289
4.9.a.7.5. DESPATXOS D'AUXILI JUDICIAL	pàg. 289
4.9.a.7.6. RECURSOS D'APEL·LACIÓ	pàg. 289
4.9.a.7.7. ASSUMPTES PENDENTS EXCLUSIVAMENT DE SENTENCIAR	pàg. 289
4.9.a.7.8. RESULTAT DELS JUDICIS ASSENYALATS	pàg. 290
4.9.a.7.8.a. RESULTAT JUDICIS ASSENYALATS PER PROCEDIMENT	pàg. 290
4.9.a.7.8.b. MOVIMENT JUDICIS RÀPIDS ASSENYALATS PER JUTJAT	pàg. 290

4.9.a.7.8.c. REPRESENTACIÓ GRÀFICA DELS JUDICIS ASSENYALATS	pàg. 291
4.9.a.7.9. PROCESSOS SOBRE VIOLÈNCIA DOMÈSTICA	pàg. 292
4.9.a.7.9.1. MOVIMENT D'ASSUMPTES	pàg. 292
4.9.a.7.9.2. FORMA EN QUÈ ACABEN	pàg. 292
4.9.a.7.9.3. PERSONES ENJUDICIADES	pàg. 292
4.9.a.7.9.4. INCOMPLIMENTS	pàg. 292
4.9.a.7.9.4.1. MESURES PROVINENTS D'ORDRE DE PROTECCIÓ	pàg. 292
4.9.a.7.9.4.2. INCOMPLIMENTS DE PENES ART. 48 EN RELACIÓ AMB EL 57 2 DEL CP	pàg. 292
4.9.a.7.10. PROCESSOS DE VIOLÈNCIA SOBRE LA DONA	pàg. 293
4.9.a.7.10.1. MOVIMENT D'ASSUMPTES	pàg. 293
4.9.a.7.10.2. FORMA EN QUÈ ACABEN	pàg. 293
4.9.a.7.10.3. PERSONES ENJUDICIADES	pàg. 293
4.9.a.7.10.4. INCOMPLIMENTS	pàg. 293
4.9.a.7.10.4.1. MESURES PROVINENTS D'ORDRE DE PROTECCIÓ	pàg. 293
4.9.a.7.10.4.2. INCOMPLIMENTS DE PENES ART. 48 EN RELACIÓ AMB EL 57 2 DEL CP	pàg. 293
4.9.a.7.11. SENTÈNCIES	pàg. 294
4.9.a.7.11.1. SENTÈNCIES CONDEMNATÒRIES I ABSOLUTÒRIES	pàg. 294
4.9.a.7.11.2. SENTÈNCIES PER JUTJAT	pàg. 294
4.9.a.7.11.3. REPRESENTACIÓ GRÀFICA DE SENTÈNCIES PER JUTJAT	pàg. 295
###	pàg. 296
4.9.a.7.13. DECRETS EN FASE DECLARATIVA	pàg. 296

4.9. REPARTIMENT PENAL

4.9.a. REPARTIMENT A JUTJATS (SENTENCIADORS)

4.9.a.1. RELACIÓ DE PROCEDIMENTS REMESOS PELS JUTJATS D'INSTRUCCIÓ

4.9.a.1.a. CLASSES DE REPARTIMENT (1a - 6a)

Classe 1a

Procediments amb més de vint parts acusats/acusadors de la matèria que sigui.

Classe 2a

Procediments amb més de deu i fins a vint parts acusats/acusadors de la matèria que sigui.

Classe 3a

Hisenda pública, imprudències professionals, delictes societaris, delictes contra la seguretat i higiene en el treball.

Classe 4a

Judicis ràpids (amb/sense pres).

Classe 5a

Judicis amb pres que no siguin ràpids sobre la matèria que sigui.

Classe 6a

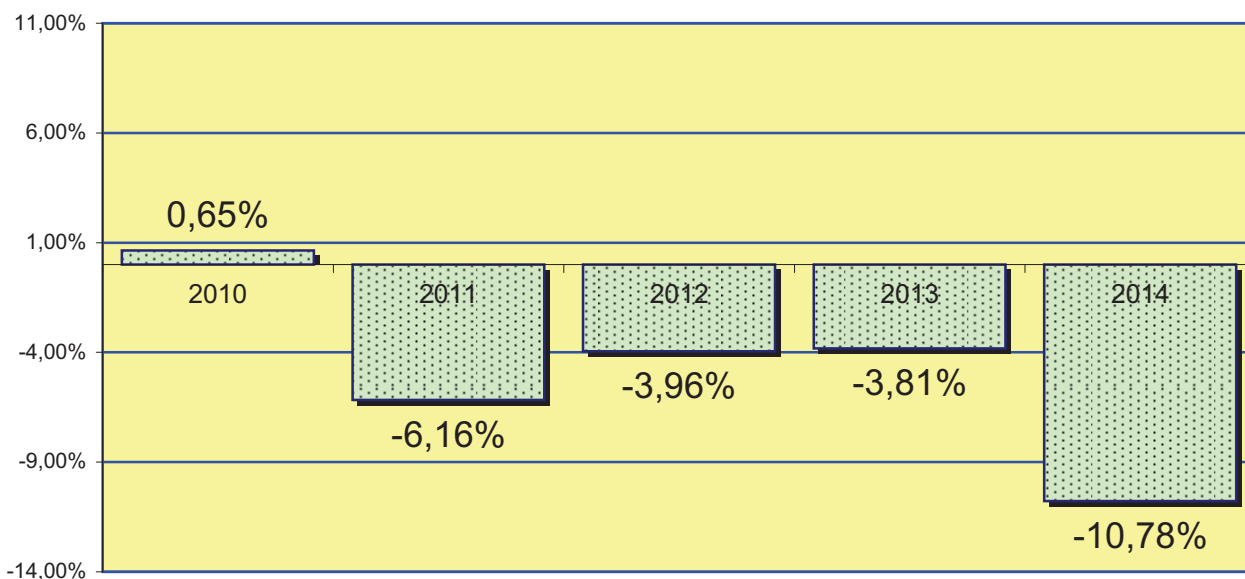
Resta de procediments.

4.9.a.1.b. PROCEDIMENTS PER CLASSES DE REPARTIMENT (1a - 6a)	1r trimes.	2n trimes.	3r trimes.	4t trimes.	Total
1a classe	4	5	2	4	15
2a classe	15	15	13	24	67
3a classe	14	20	4	12	50
4a classe	997	1.010	1.050	881	3.938
5a classe	69	48	48	47	212
6a classe	2.204	2.078	1.425	1.986	7.693
Total	3.303	3.176	2.542	2.954	11.975

CAUSES AMB PRES CLASSE 5a	212
CAUSES AMB PRES EN LES DILIGÈNCIES URGENTS-JUDICIS RÀPIDS	106
TOTAL CAUSES AMB PRES	318

4.9.a.1.c. GRÀFICA DE LA VARIACIÓ DEL PERCENTATGE DE PROCEDIMENTS REPARTITS EN RELACIÓ A L'ANY ANTERIOR

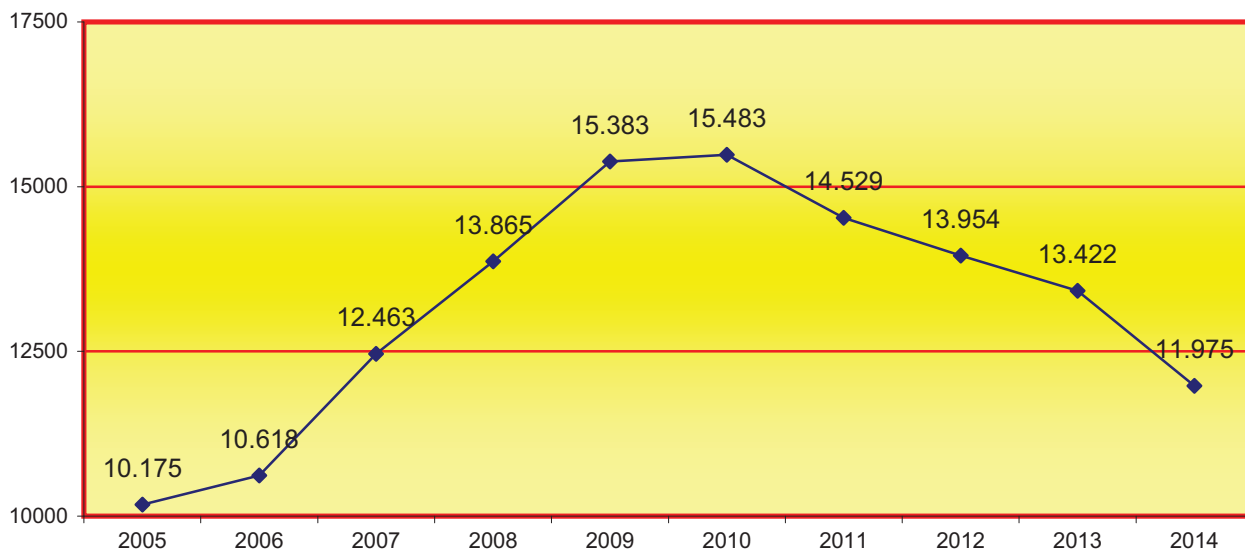
PERÍODE DE 2010 A 2014



4.9.a.1.d. EVOLUCIÓ GRÀFICA ANUAL DELS PROCEDIMENTS REBUTS PELS JUTJATS PENALS

PERIODE DE 2005 A 2014

S'inclouen tots els procediments remesos pels jutjats d'instrucció i de violència sobre la dona de Barcelona i la seva província, així com els judicis ràpids.



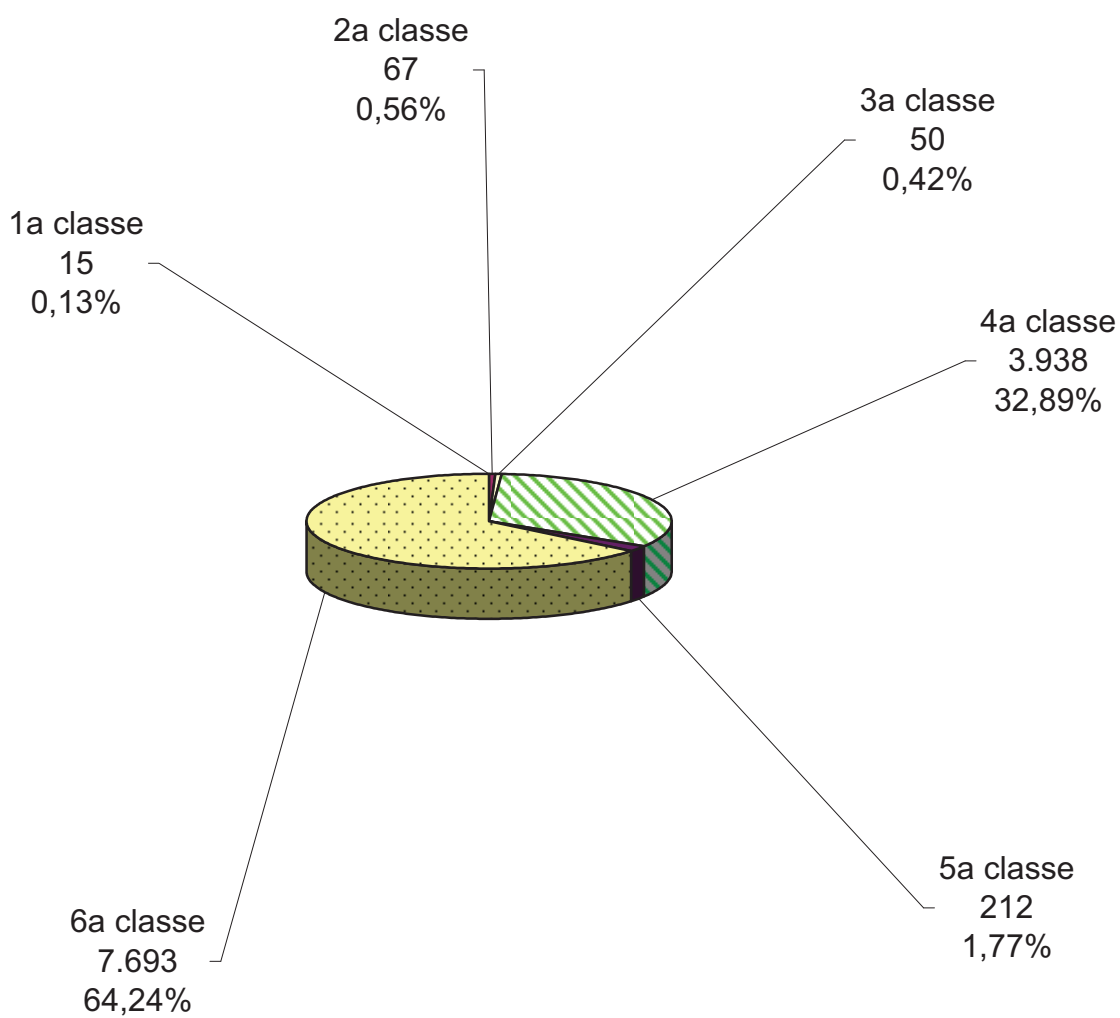
4.9.a.1.e. MITJANA ANUAL DE PROCEDIMENTS QUE HA REBUT CADA JUTJAT PENAL

2005	2006	2007	2008	2009	2010	2011	2012	2013	2014
509	531	623	693	733	673	605	581	559	499

4.9.a.2. REPRESENTACIÓ GRÀFICA DELS PROCEDIMENTS REMESOS A REPARTIMENT

PENAL PER CLASSES PERÍODE 2014

Total causes remeses **11.975**

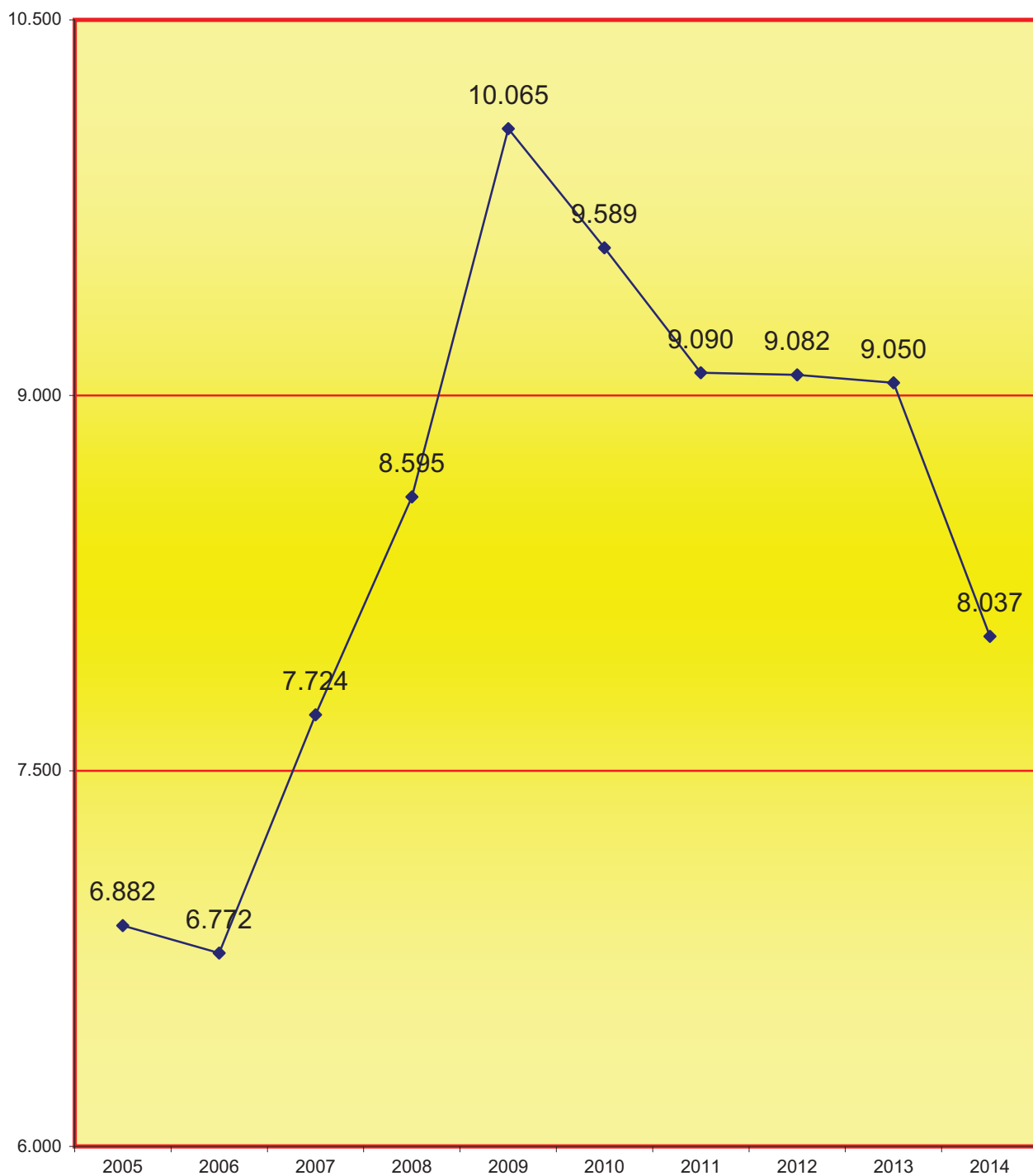


4.9.a.3. EVOLUCIÓ GRÀFICA ANUAL DE CAUSES REMESES PELS

JU JUTJATS D'INSTRUCCIÓ PERÍODE DE 2005 A 2014

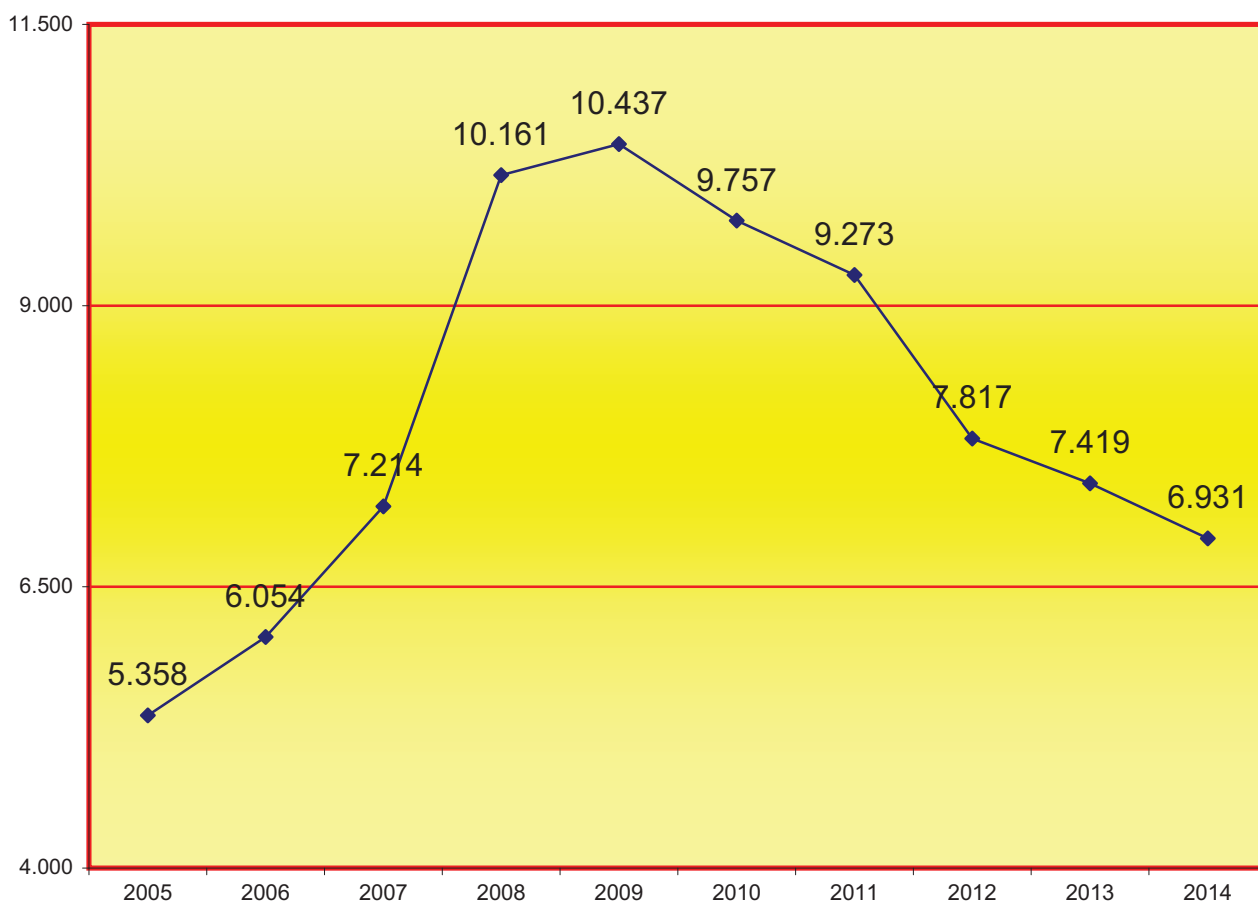
4.9.a.3.1. CAUSES REMESES PELS JUTJATS D'INSTRUCCIÓ I DE VIOLÈNCIA A LA DONA ALS JUTJATS PENALS:

(EXCLOSOS JUDICIS RÀPIDS)



4.9.a.3.2. CAUSES TRAMITADES COM A: JUDICIS RÀPIDS DILIGÈNCIES-URGENTS

(INCLOSOS JUDICIS RÀPIDS DE BARNÀ I ALTRES POBLACIONS I LES SENTÈNCIES DE CONFORMITAT)



La quantitat total de judicis ràpids assenyalats davant els jutjats penals ascendeix a:	3.938
---	-------

La quantitat de judicis ràpids amb sentència de conformitat dictada pels jutjats d'instrucció i de violència sobre la dona de Barcelona ciutat és de:	1.827
---	-------

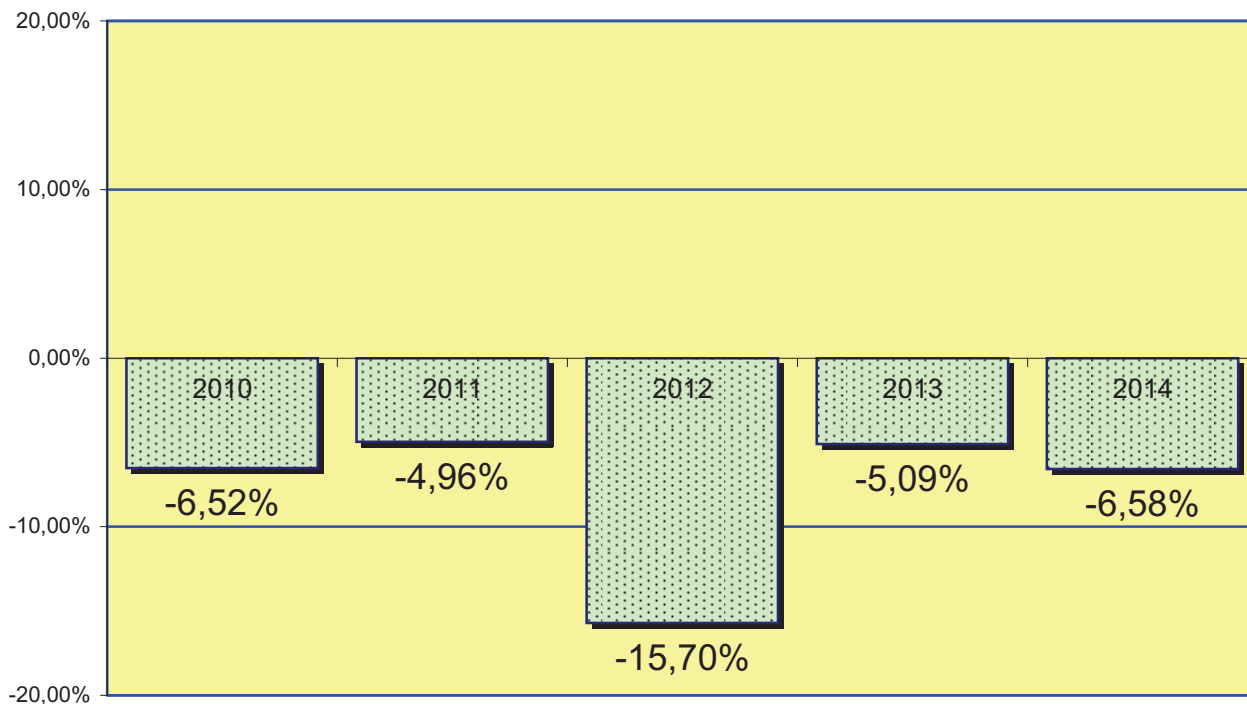
La quantitat de judicis ràpids amb sentència de conformitat dictada pels jutjats d'instrucció i de violència sobre la dona de la província de Barcelona és de:	1.141
--	-------

La quantitat total de judicis ràpids amb sentència de conformitat dictada pels jutjats d'instrucció de Barcelona i la seva província ascendeix a:	2.968
---	-------

Total de judicis ràpids-diligències urgents celebrats en els jutjats penals de Barcelona i judicis ràpids-diligències urgents amb sentència de conformitat dictades pels jutjats d'instrucció i les dictades pels jutjats de violència a la mujer:	6.906
--	-------

4.9.a.3.3. GRÀFICA DE LA VARIACIÓ DEL PERCENTATGE DE LES DILIGÈNCIES URGENTS JUDICIS RÀPIDS ASSENYALADES INCLOSES LES SENTÈNCIES DE CONFORMITAT DICTADES PELS JUTJATS D'INSTRUCCIÓ EN RELACIÓ A L'ANY ANTERIOR

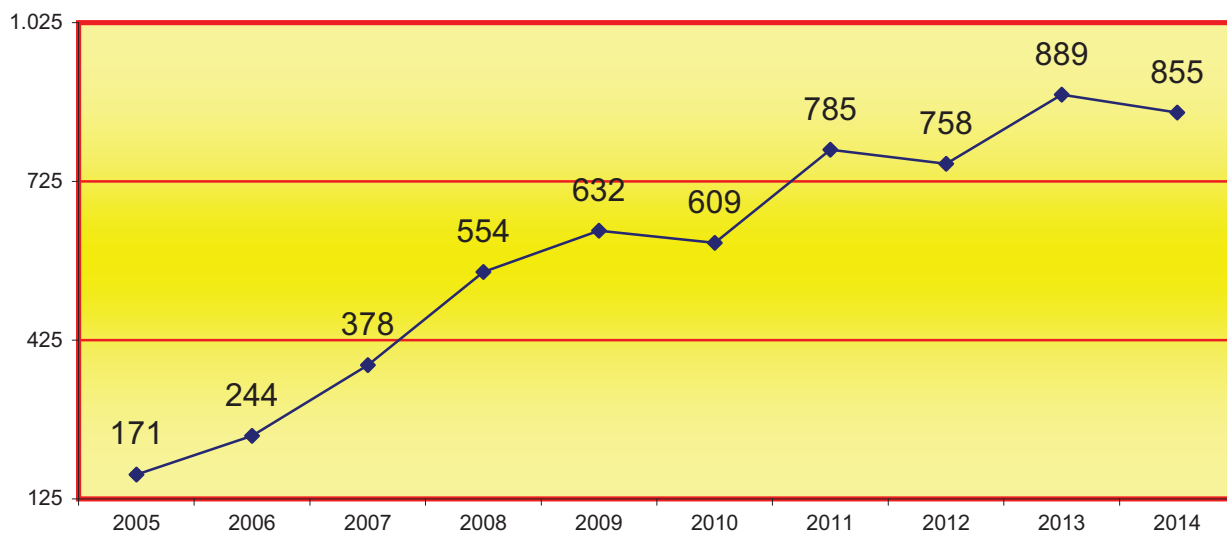
PERÍODE DE 2010 A 2014



En el període 2014 s'inclouen 3.938 judicis ràpids repartits als jutjats penals, 2.993 judicis ràpids amb sentència de conformitat dictada pels jutjats d'instrucció i els jutjats de violència sobre la dona.

4.9.a.4. EVOLUCIÓ GRÀFICA ANUAL D'EXHORTS REPARTITS

PERÍODE DE 2005 A 2014



4.9.a.5. REPRESENTACIÓ GRÀFICA DELS PROCEDIMENTS REMESOS PELS JUTJATS

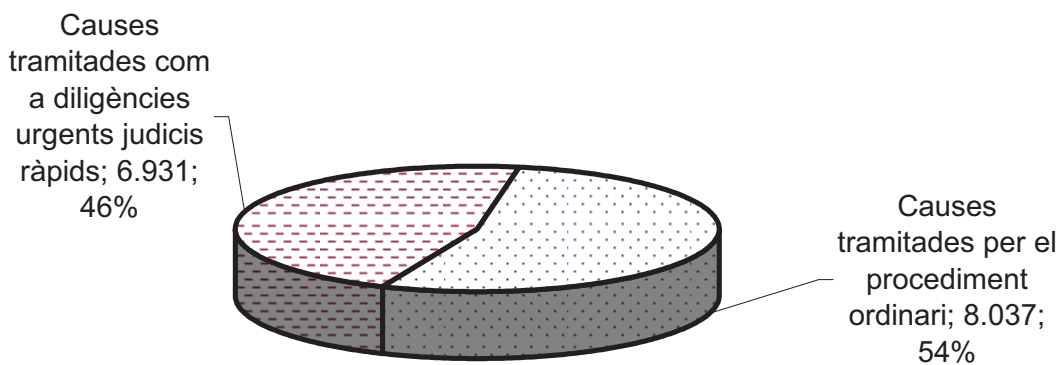
D'INSTRUCCIÓ I DE VIOLÈNCIA SOBRE LA DONA INCLOSOS ELS J. RÀPIDS

PERÍODE 2014

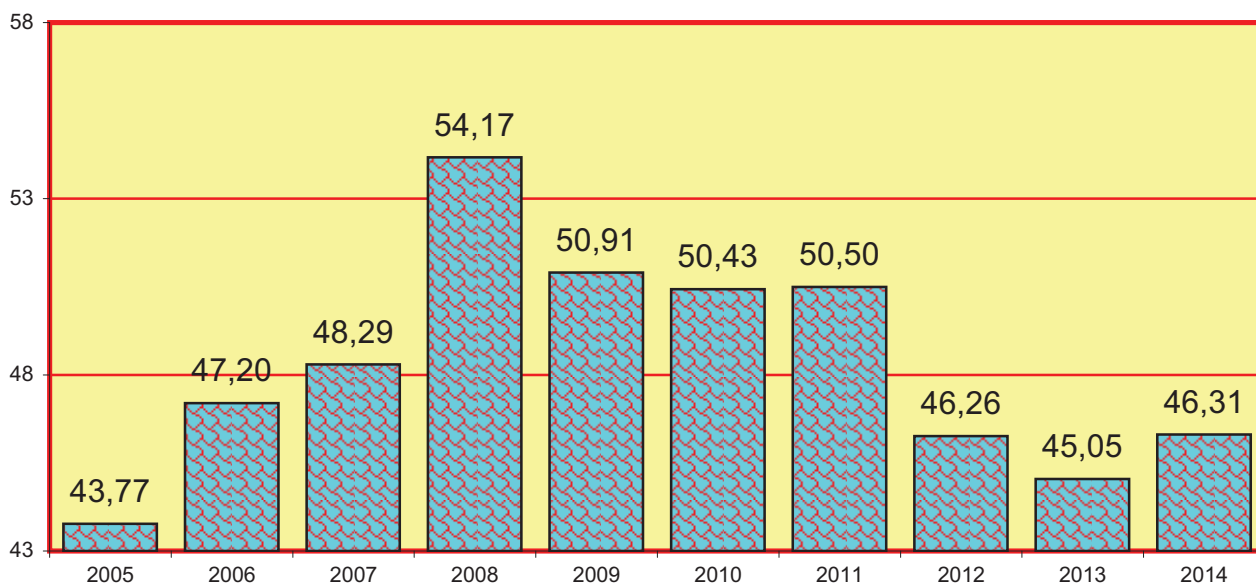
Causas procedents dels jutjats d'instrucció de Barcelona i província:

14.968

(S'inclouen les sentències de conformitat dictades en les diligències urgents-judicis ràpids pels jutjats d'instrucció i els de violència sobre la dona).



4.9.a.5.1. GRÀFIC DE PERCENTATGES I NOMBRES ABSOLUTS DE JUDICIS RÀPIDS PERÍODE DE 2005 A 2014

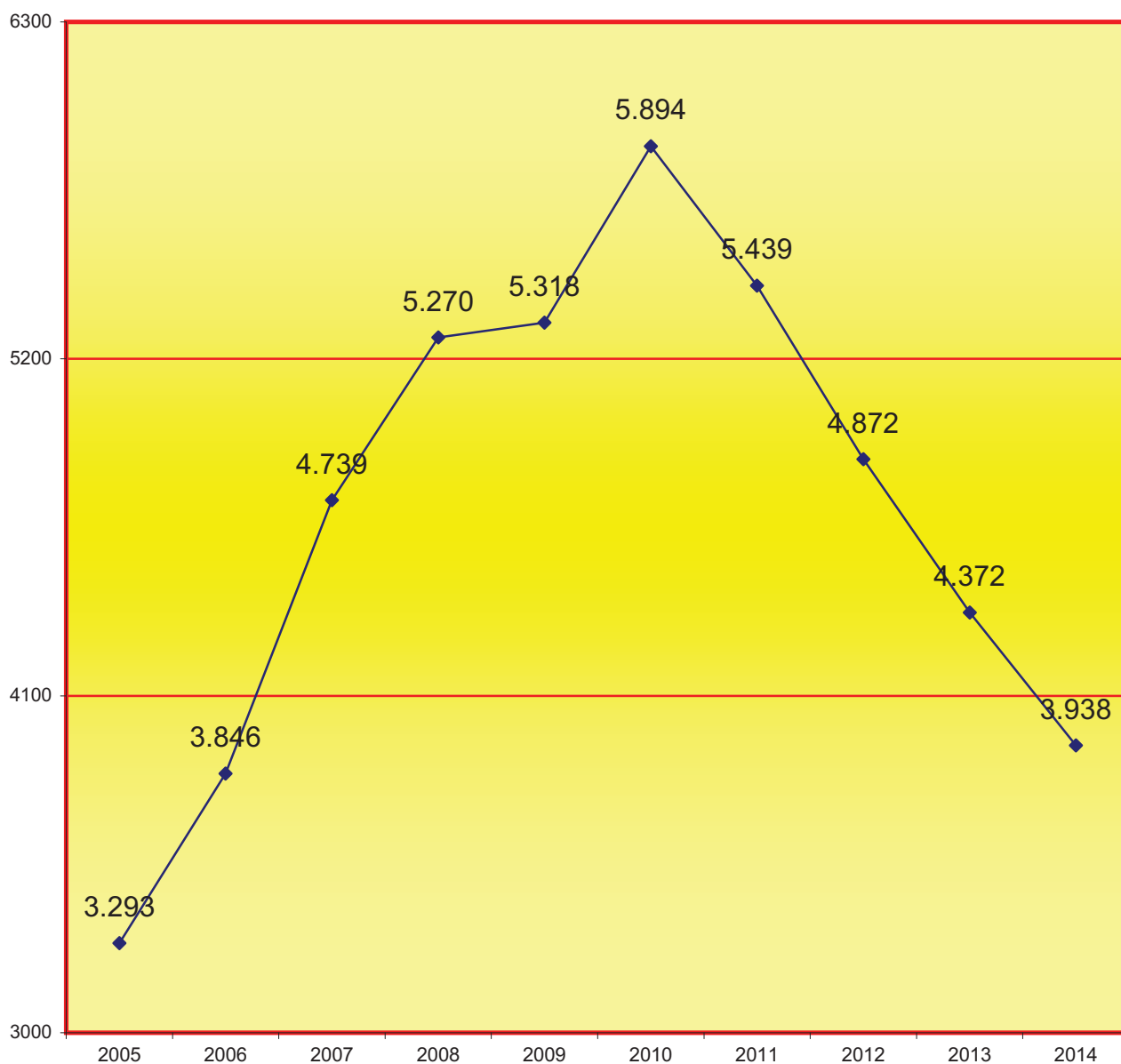


2005	2006	2007	2008	2009	2010	2011	2012	2013	2014
12.240	12.826	14.938	18.756	20.502	19.346	18.363	16.899	16.469	14.968

En el període 2014 s'inclouen 3.938 judicis ràpids repartits als jutjats penals, 2.993 judicis ràpids amb sentència de conformitat dictada pels jutjats d'instrucció i els jutjats de violència sobre la dona i les 8.037 diligències repartides com a procedim

4.9.a.6. EVOLUCIÓ GRÀFICA ANUAL DE JUDICIS RÀPIDS ASSENYALATS ALS JUTJATS PENALS

PERÍODE DE 2005 A 2014



4.9.a.6.1. MITJANA ANUAL DE DILIGÈNCIES URGENTS JUDICIS RÀPIDS QUE HA REBUT CADA JUTJAT PENAL

2005	2006	2007	2008	2009	2010	2011	2012	2013	2014
165	192	237	264	253	256	227	203	182	164

4.9.a.7. MOVIMENT D'ASSUMPTE DELS JUTJATS PENALS**A) MOVIMENT D'ASSUMPTE****4.9.a.7.1. MOVIMENT GENERAL D'ASSUMPTE**

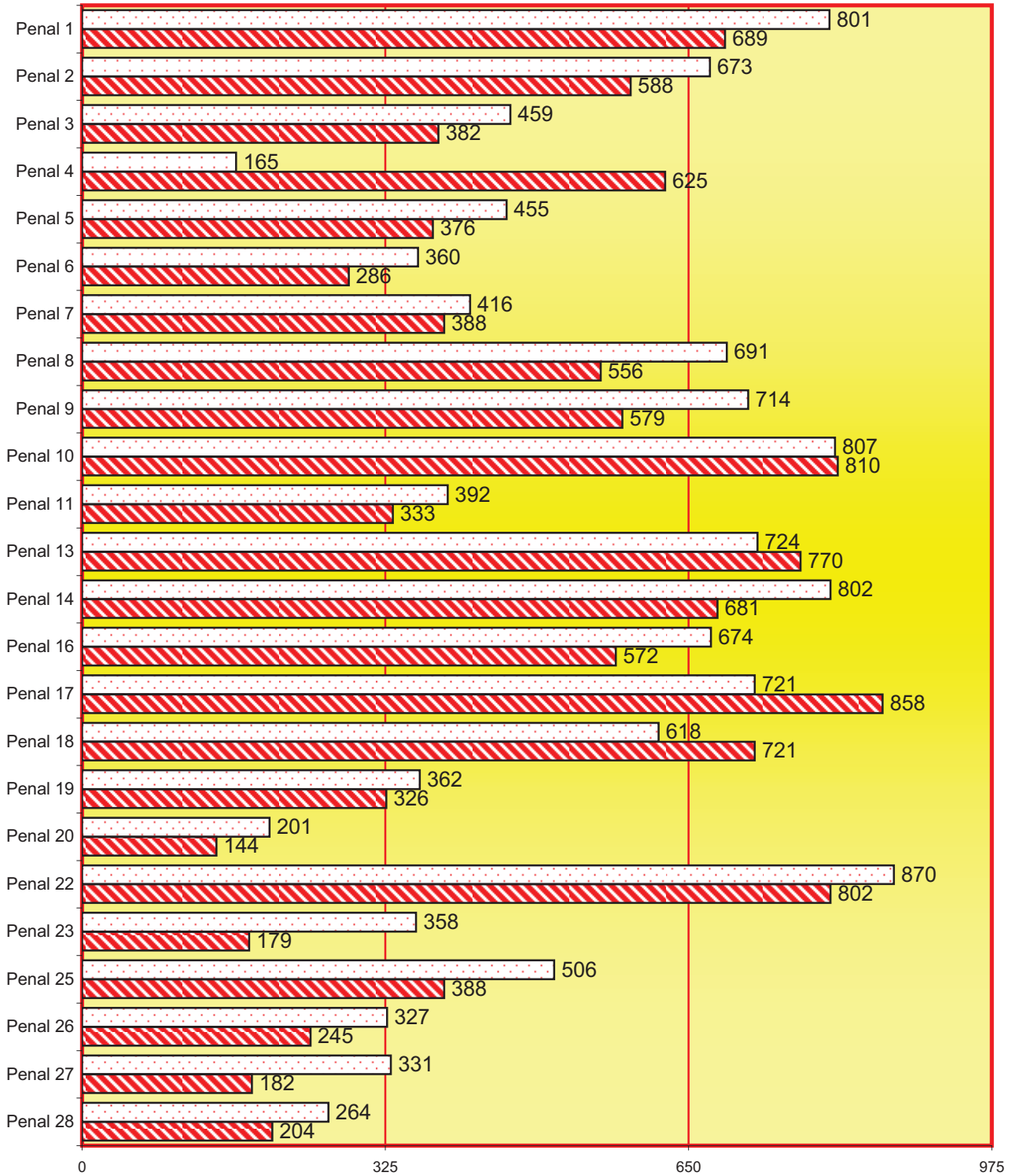
4.9.a.7.1.a. MOVIMENT GENERAL D'ASSUMPTE FINS A SENTÈNCIA PER JUTJAT	Pendents de l'any anterior	Ingressats durant l'any	Reoberts durant l'any	Resultats durant l'any	Pendents al final de l'any
Penal 1	801	501	89	702	689
Penal 2	673	500	21	606	588
Penal 3	459	488	51	616	382
Penal 4	165	496	15	714	625
Penal 5	455	491	3	573	376
Penal 6	360	493	42	609	286
Penal 7	416	495	102	625	388
Penal 8	691	494	51	680	556
Penal 9	714	486	38	659	579
Penal 10	807	490	0	487	810
Penal 11	392	503	99	661	333
Penal 13	724	502	33	633	770
Penal 14	802	498	69	688	681
Penal 16	674	493	35	630	572
Penal 17	721	496	42	743	858
Penal 18	618	516	41	620	721
Penal 19	362	514	103	653	326
Penal 20	201	527	72	656	144
Penal 22	870	512	0	580	802
Penal 23	358	512	0	691	179
Penal 25	506	509	7	634	388
Penal 26	327	471	0	553	245
Penal 27	331	502	62	713	182
Penal 28	264	503	13	576	204
TOTAL	12.691	11.992	988	15.302	11.684

4.9.a.7.1.b. MOVIMENT GENERAL DE JUDICIS RAPIDS DILIGÈNCIES URGENTS	Pendents de l'any anterior	Ingressats durant l'any	Reoberts durant l'any	Resultats durant l'any	Pendents al final de l'any
	3.192	3.737	57	4.035	2.890

4.9.a.7.1.c. REPRESENTACIÓ GRÀFICA D'ASSUMPTES PENDENTS EN INICIAR I FINALITZAR L'ANY

Total d'assumptes pendents als jutjats penals en iniciar l'any: **12.691**

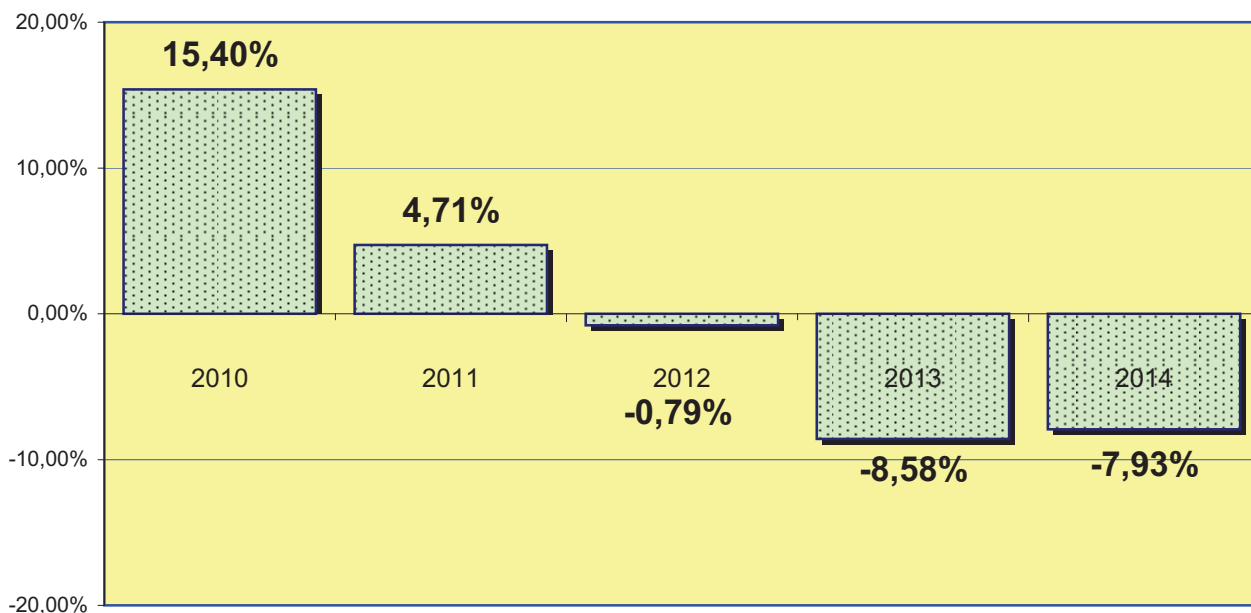
Total d'assumptes pendents als jutjats penals en finalitzar l'any: **11.684**



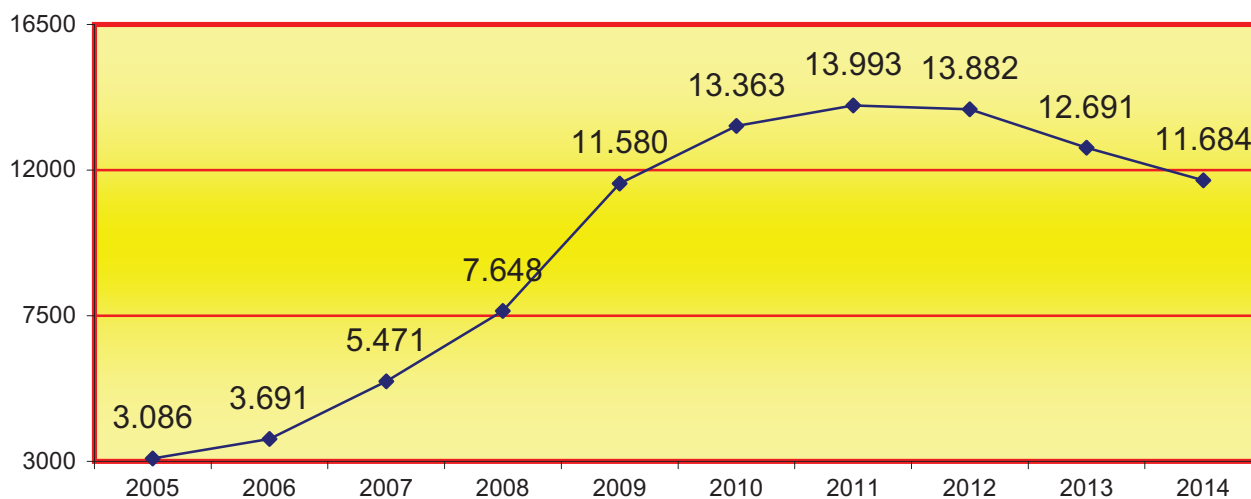
 Pendants en iniciar l'any

 Pendants al final de l'any

4.9.a.7.1.d. GRÀFICA DE LA VARIACIÓ DEL PERCENTATGE DELS PROCEDIMENTS ABREUJATS I DE LES DILIGÈNCIES URGENTS JUDICIS RÀPIDS PENDENTS EN RELACIÓ A L'ANY ANTERIOR



4.9.a.7.1.e. EVOLUCIÓ GRÀFICA ANUAL DELS PROCEDIMENTS ABREUJATS I JUDICIS RÀPIDS DILIGÈNCIES URGENTS PENDENTS AL FINAL DE L'ANY EN ELS PERÍODES SEGÜENTS:



4.9.a.7.2. MITJANA ANUAL DELS PROCEDIMENTS ABREUJATS I JUDICIS RÀPIDS DILIGÈNCIES URGENTS PENDENTS EN CADA JUTJAT AL FINAL DELS PERÍODES SEGÜENTS:

2005	2006	2007	2008	2009	2010	2011	2012	2013	2014
154	185	274	382	551	581	583	578	529	487

4.9.a.7.3. ASSUMPTES SENTENCIATS PENDENTS DE FERMESA AL FINAL DE L'ANY	892
--	-----

4.9.a.7.4. CAUSES AMB PRES AL FINAL DE L'ANY (FINS A SENTÈNCIA) (-pres provisional-)	Pendents assenyalament judici oral	Amb judici oral assenyalat	En tràmit notificació sentència	En tràmit d'apel·lació i pendents d'elevat a l'audiència	Altres situacions	Total
	3	36	5	9	6	59

4.9.a.7.5. DESPATXOS PENALS D'AUXILI JUDICIAL	Pendents de l'any anterior	Ingressats durant l'any	Resolts durant l'any	Pendents al final de l'any
DESPATXOS NACIONALS	135	1.626	1.643	118
DESPATXOS UNIÓ EUROPEA	0	0	0	0
DESPATXOS ALTRES PAÏSOS	0	0	0	0
TOTALS	135	1.626	1.643	118

4.9.a.7.6. RECURSOS D'APEL·LACIÓ	Inter-posats	Elevats durant l'any	Tornats durant l'any			Anul·ladoris
			Confirmatoris Totalment	Revocatoris		
				Totalment	Parcialment	
CONTRA SENTÈNCIES	3.383	3.261	2.768	345	429	28
RESTANTS	20	18	15	2	0	0
TOTAL	3.403	3.279	2.783	347	429	28

4.9.a.7.7. ASSUMPTES PENDENTS EXCLUSIVAMENT DE SENTENCIAR	Pendents
ASSUMPTES PENDENTS (menys de 3 mesos)	118
ASSUMPTES PENDENTS (entre 3 i 6 mesos)	2
ASSUMPTES PENDENTS (més de 6 mesos)	5

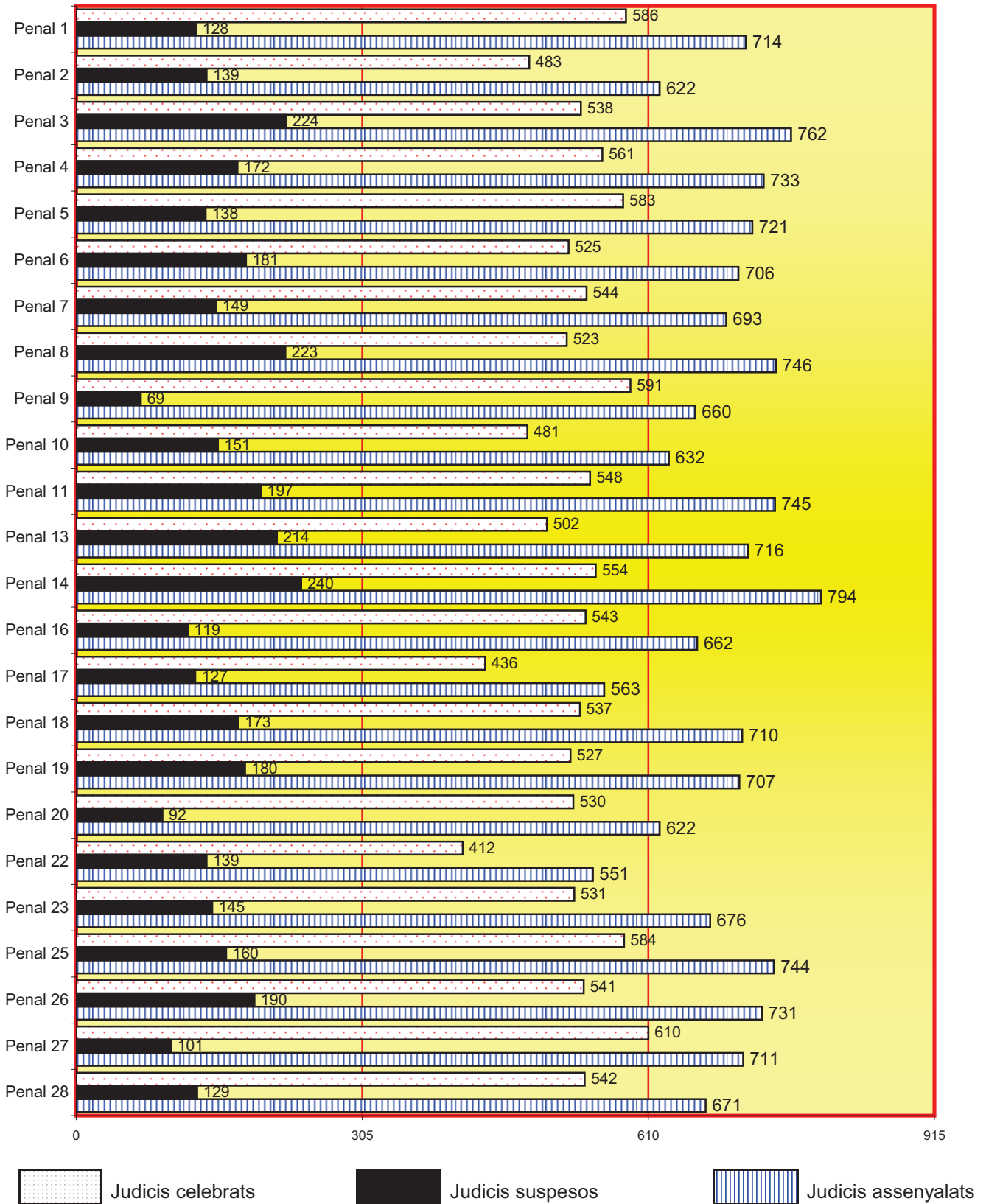
4.9.a.7.8. RESULTAT DELS JUDICIS ASSENYALATS

4.9.a.7.8.a. RESULTAT DELS JUDICIS ASSENYALATS PER PROCEDIMENT	Celebrats durant l'any	Suspesos durant l'any	Assenyalsats durant l'any
JUDICIS RÀPIDS	3.778	825	4.603
RESTANTS	9.034	2.955	11.989
TOTAL	12.812	3.780	16.592

4.9.a.7.8.b. MOVIMENT D'ASSUMPTES ASSENYALATS PER JUTJAT	Celebrats durant l'any	Suspesos durant l'any	Assenyalsats durant l'any
Penal 1	586	128	714
Penal 2	483	139	622
Penal 3	538	224	762
Penal 4	561	172	733
Penal 5	583	138	721
Penal 6	525	181	706
Penal 7	544	149	693
Penal 8	523	223	746
Penal 9	591	69	660
Penal 10	481	151	632
Penal 11	548	197	745
Penal 13	502	214	716
Penal 14	554	240	794
Penal 16	543	119	662
Penal 17	436	127	563
Penal 18	537	173	710
Penal 19	527	180	707
Penal 20	530	92	622
Penal 22	412	139	551
Penal 23	531	145	676
Penal 25	584	160	744
Penal 26	541	190	731
Penal 27	610	101	711
Penal 28	542	129	671
TOTAL	12.812	3.780	16.592

4.9.a.7.8.c. GRÀFICA DEL MOVIMENT D'ASSUMPTES ASSENYALATS

Total de celebrats: **12.812**
 Total de suspesos: **3.780**
 Total d'assenyalats: **16.592**



4.9.a.7.9. PROCESSOS SOBRE VIOLÈNCIA DOMÈSTICA

4.9.a.7.9.1. MOVIMENT D'ASSUMPTES	Pendents de l'any anterior	Ingressats durant l'any	Reoberts durant l'any	Resolts durant l'any	Pendents al final de l'any
PROCEDIMENT ORAL	166	153	3	179	121
JUDICIS RÀPIDS	154	149	2	148	149
TOTAL	320	302	5	327	270

4.9.a.7.9.2. FORMA EN QUÈ ACABEN	Sentència condemnatòria amb conformitat	Sentència condemnatòria sense conformitat	Sentència absolutòria	Sobreseïment		Per altres causes
				Lliure	Provisional	
	51	55	202	1	5	13

4.9.a.7.9.3. PERSONES ENJUDICIADES	Nombre	Condemnat		Absolt	
		Espanyol	Estranger	Espanyol	Estranger
HOMES	220	62	19	98	41
DONES	95	16	11	51	17
TOTAL	315	78	30	149	58

4.9.a.7.9.4. INCOMPLIMENTS

4.9.a.7.9.4.1. MESURES CAUTELARS	Naturalesa penal	Naturalesa civil
	14	0

4.9.a.7.9.4.2. INCOMPLIMENT DE PENES DE L'ART. 48 EN RELACIÓ AMB EL 57 DEL CP	1
---	---

4.9.a.7.10. PROCESSOS DE VIOLÈNCIA SOBRE LA DONA LO 1/04

4.9.a.7.10.1. MOVIMENT D'ASSUMPTES	Pendents de l'any anterior	Ingressats durant l'any	Reoberts durant l'any	Resolts durant l'any	Pendents al final de l'any
PROCEDIMENT ORAL	412	756	27	967	252
JUDICIS RÀPIDS	597	977	23	1.088	532
TOTAL	1.009	1.733	50	2.055	784

4.9.a.7.10.2. FORMA EN QUÈ ACABEN	Sentència condemnatòria amb conformitat	Sentència condemnatòria sense conformitat	Sentència absolutòria	Sobreseïment		Per altres causes
				Lliure	Provisional	
	328	414	1.246	14	7	46

4.9.a.7.10.3. PERSONES ENJUDICIADES	Nombre	Condemnat		Absolt	
		Espanyol	Estranger	Espanyol	Estranger
HOMES	1.986	451	291	695	549
DONES	36	2	3	21	10
TOTAL	2.022	453	294	716	559

4.9.a.7.10.4. INCOMPLIMENTS

4.9.a.7.10.4.1. MESURES PROVINENTS D'ORDRE DE PROTECCIÓ	Naturalesa penal	Naturalesa civil
	26	0

4.9.a.7.10.4.2. INCOMPLIMENTS DE PENES DE L'ART 48 EN RELCIÓ AMB EL 57 DEL CP	7
---	---

B) SENTÈNCIES

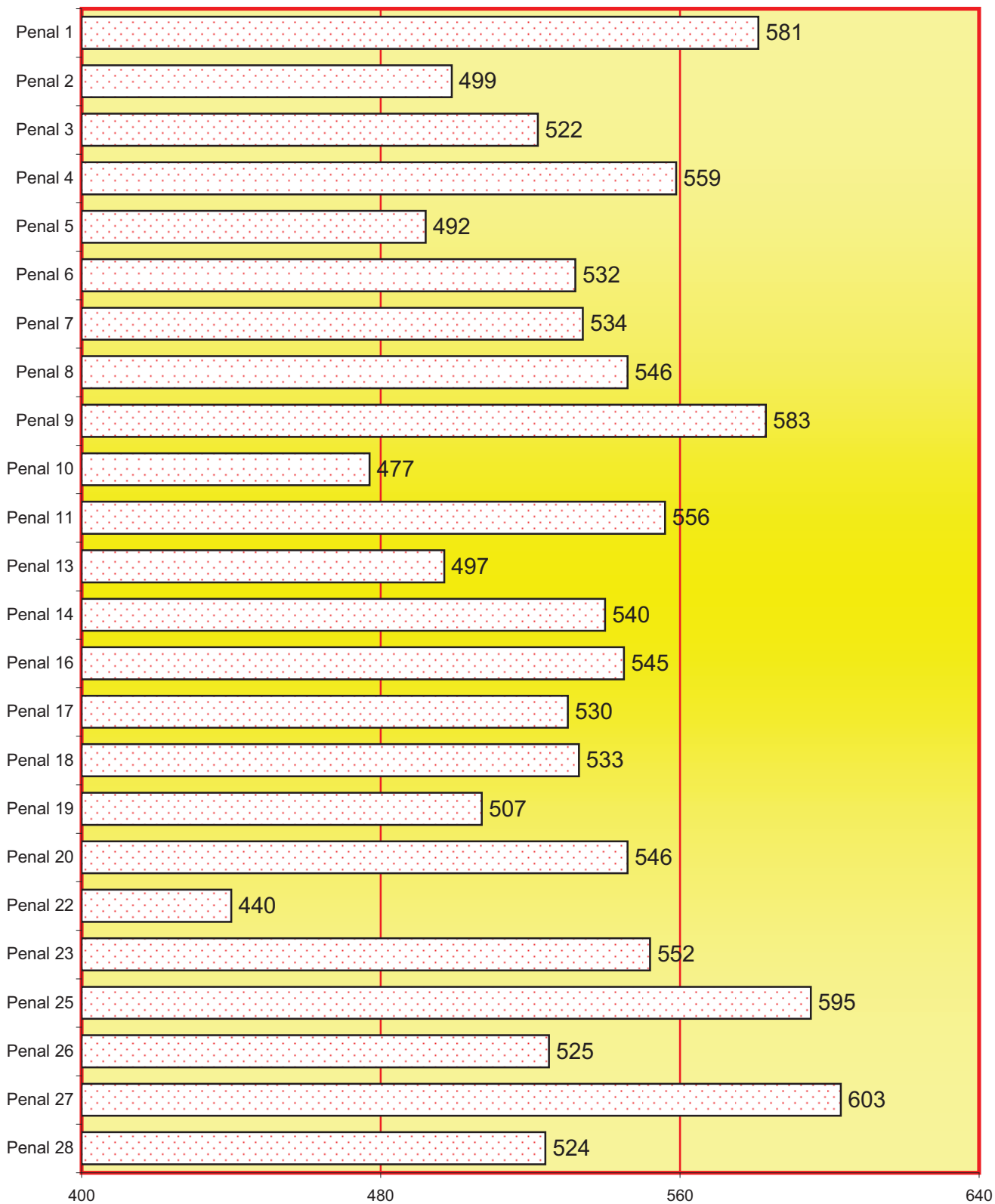
4.9.a.7.11.RESUM GENERAL DE SENTÈNCIES

4.9.a.7.11.1. SENTÈNCIES	CONDEMNATÒRIES			ABSOLUTÒRIES			TOTAL
	Violència domèstica	Violència sobre la dona	Resta	Violència domèstica	Violència sobre la dona	Resta	
PRÈVIA CONFORMITAT DE L'ACUSAT	51	328	4.717	0	0	0	5.096
RESTANTS	55	414	3.492	202	1.246	2.313	7.722
TOTAL	106	742	8.209	202	1.246	2.313	12.818

4.9.a.7.11.2. MOVIMENT DE SENTÈNCIES PER JUTJAT	CONDEMNATÒRIES			ABSOLUTÒRIES			TOTAL
	Violència domèstica	Violència sobre la dona	Resta	Violència domèstica	Violència sobre la dona	Resta	
Penal 1	6	36	407	7	61	64	581
Penal 2	2	26	330	9	46	86	499
Penal 3	6	33	334	8	49	92	522
Penal 4	3	25	306	27	50	148	559
Penal 5	8	25	296	10	55	98	492
Penal 6	4	35	365	6	69	53	532
Penal 7	3	25	360	2	50	94	534
Penal 8	6	59	345	6	59	71	546
Penal 9	5	26	399	9	38	106	583
Penal 10	3	24	274	10	57	109	477
Penal 11	5	19	315	15	48	154	556
Penal 13	2	44	322	9	57	63	497
Penal 14	4	28	340	6	70	92	540
Penal 16	4	33	356	3	50	99	545
Penal 17	4	32	360	7	44	83	530
Penal 18	4	44	353	6	46	80	533
Penal 19	4	32	366	9	46	50	507
Penal 20	7	47	345	7	46	94	546
Penal 22	1	14	231	7	47	140	440
Penal 23	3	21	352	5	41	130	552
Penal 25	1	20	330	11	64	169	595
Penal 26	6	20	381	3	55	60	525
Penal 27	8	36	362	11	56	130	603
Penal 28	7	38	380	9	42	48	524
TOTAL	106	742	8.209	202	1.246	2.313	12.818


4.9.a.7.11.3. REPRESENTACIÓ GRÀFICA DE SENTÈNCIES PENALS

Sentències penals total: **12.818**

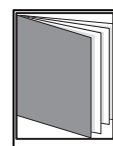

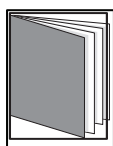


4.9.a.7.12. INTERLOCUTÒRIES FINALS	Sobreseï- ments	Restants interlocutòries finals	Total
VIOLÈNCIA DOMÈSTICA	6	13	19
VIOLÈNCIA DE GÈNERE	21	54	75
RESTANTS	459	1.065	1.524
TOTALS	486	1.132	1.618

4.9.a.7.13. DECRETS EN FASE DECLARATIVA	104
---	-----



REPARTIMENT D'ASSUMPTES ALS JUTJATS PENALS (executòries)



- ÍNDEX DE REPARTIMENT -

4.9.b.1. RELACIÓ D'EXECUTÒRIES REPARTIDES ALS JUTJATS PENALS DES DE L'1 DE GENER AL 12 DE MAIG	pàg. 299
4.9.b.1.a. CLASSES DE REPARTIMENT (1a - 8a)	pàg. 299
4.9.b.2.b. CLASSES	pàg. 299
4.9.b.3. REPRESENTACIÓ GRÀFICA DEL REPARTIMENT D'EXECUTÒRIES ALS JUTJATS PENALS	pàg. 300
4.9.b.4. GRÀFICA DE LA VARIACIÓ DEL PERCENTATGE DE LES EXECUTÒRIES REPARTIDES	pàg. 301
4.9.b.4. EVOLUCIÓ GRÀFICA ANUAL DEL REPARTIMENT D'EXECUTÒRIES	pàg. 301
4.9.b.4.a. MITJANA D'EXECUTÒRIES QUE HA REBUT CADA JUTJAT	pàg. 301
4.9.b.5. EXHORTS REPARTITS ANUALMENT	pàg. 302

4.9.b.6. EXECUCIÓ DE TITOLS JUDICIALS DE JURA DE COMPTES	pàg. 302
4.9.b.7. MOVIMENT D'EXECUTÒRIES DELS JUTJATS PENALS	pàg. 302
4.9.b.7.1. PROCEDENTS DE: PENAL INTRUCCIÓ I VIDO	pàg. 302
4.9.b.7.2. TOTAL EXECUTÒRIES PER JUTJAT	pàg. 302
4.9.b.7.3. REPRESENTACIÓ GRÀFICA D'EXECUTÒRIES PENDENTS	pàg. 303
4.9.b.7.4. EXECUCIONS DERIVADES DE PROCESSOS DE VIOLÈNCIA DOMÈSTICA	pàg. 303
4.9.b.7.4.a. EXECUCIONS PER JUTJAT PENAL	pàg. 303
4.9.b.7.4.b. REPRESENTACIÓ GRÀFICA D'EXECUTÒRIES PENDENTS EN INICAR I FINALITZAR	pàg. 303
4.9.b.7.5. EXECUTÒ. DELS PROCESSOS DE VIOLÈNCIA SOBRE LA DONA	pàg. 304
4.9.b.7.5.a. EXECUCIONS PER JUTJAT PENAL	pàg. 304
4.9.b.7.5.b. REPRESENTACIÓ GRÀFICA D'EXECUTÒRIES PENDENTS	pàg. 304
4.9.b.7.6. FORMA EN QUÈ ACABEN LES EXECUTÒRIES	pàg. 305
4.9.b.7.7. EXECUTÒRIES EN TRÀMIT	pàg. 305
4.9.b.7.8. INCOMPLIMENT DE PENES ART. 48 EN RELACIÓ AMB 57 2 DEL CP	pàg. 305
4.5.b.7.9. RECURSOS CONTRA RESOLUCIONS DEL J. DE VIGILÀN. PENITEN.	pàg. 305
4.9.b.7.10. INDULTS	pàg. 305
4.9.b.7.11. SERVEI COMÚ DE COMPLIMENT D'EXHORTS	pàg. 306
4.9.b.7.12. DECRETS	pàg. 306

4.9.b.1. RELACIÓ D'EXECUTÒRIES REPARTIDES ENTRE ELS JUTJATS PENALS

D'EXECUCIÓ PERÍODE 2014

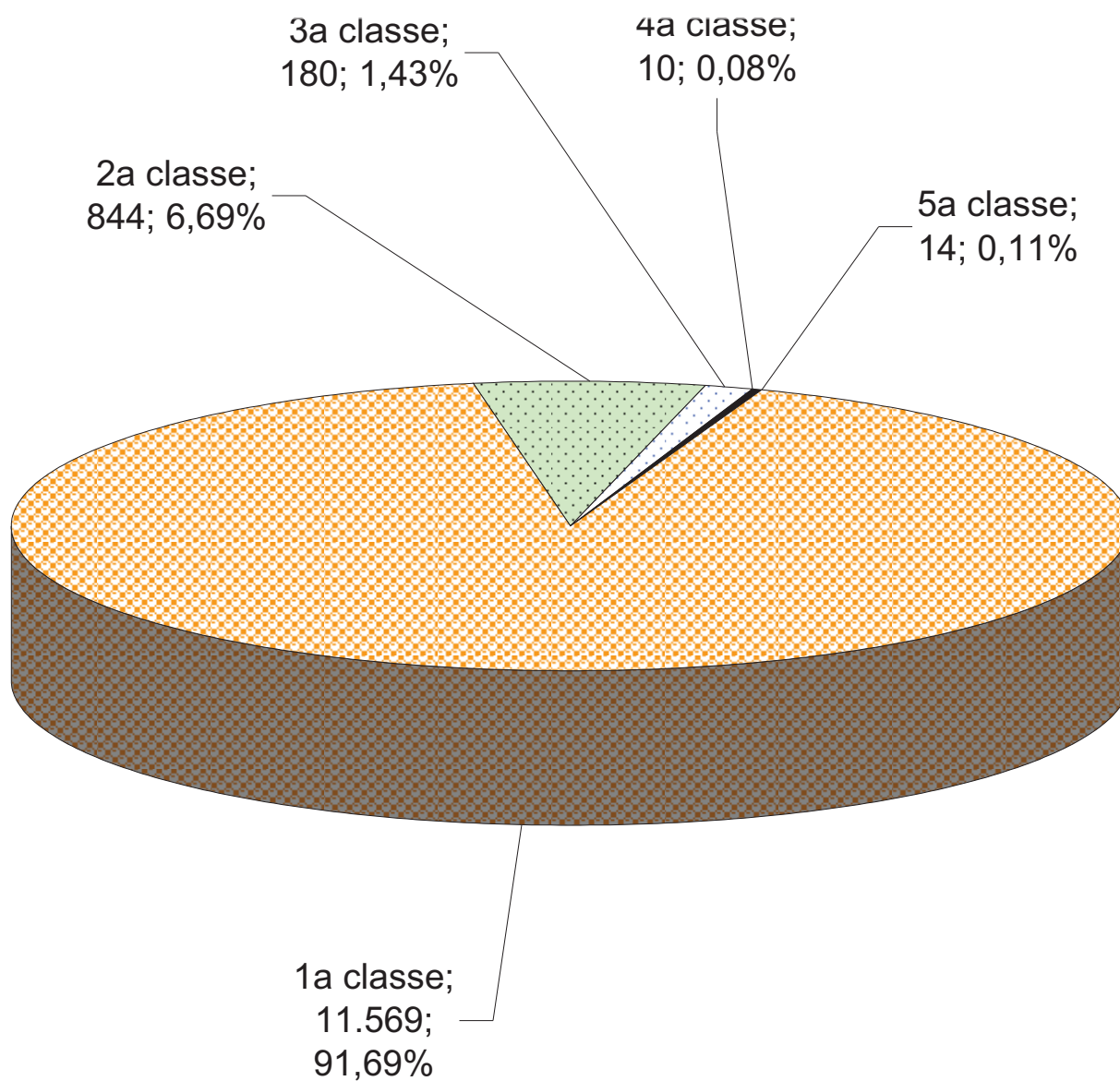
4.9.b.1.a. CLASSES DE REPARTIMENT (1a - 8a)

1a classe	Sentències condemnatòries que no siguin de violència sobre la dona ni de violència domèstica.
2a classe	Sentències condemnatòries de violència sobre la dona.
3a classe	Sentències condemnatòries de violència domèstica.
4a classe	Sentències absolutòries amb imposició de costes.
5a classe	Sentències absolutòries amb imposició de mesures de seguretat.
6a classe	Despatxos de cooperació judicial entre els jutjats del territori nacional.
7a classe	Despatxos de cooperació judicial internacional en fase d'execució.
8a classe	Execució de títols judicials de jura de comptes.

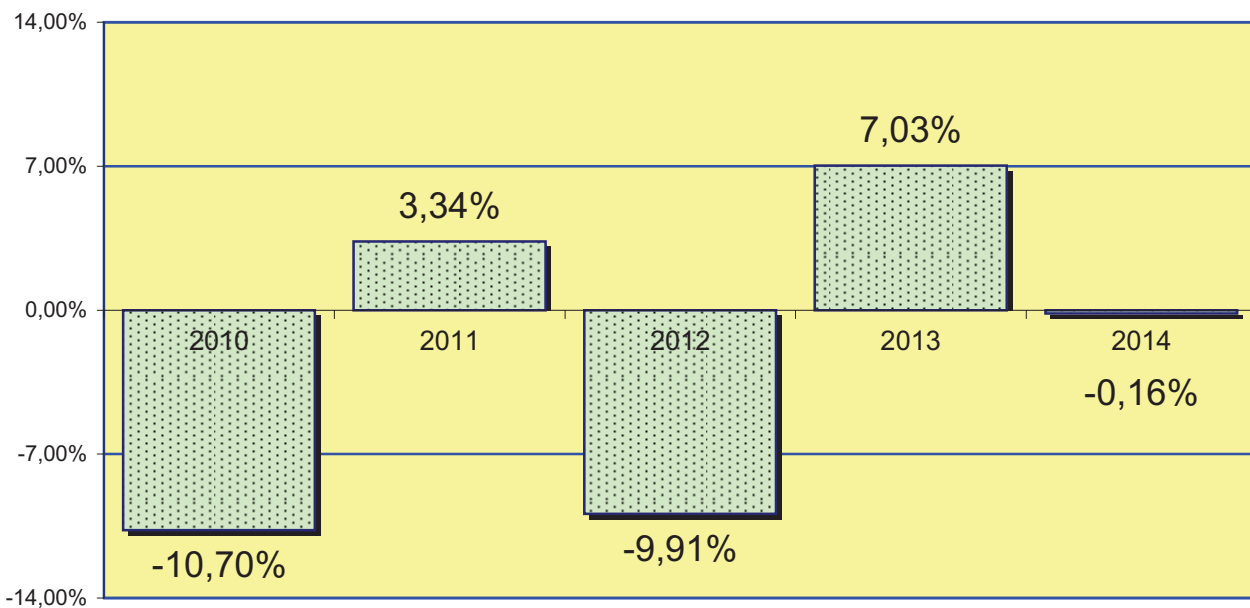
4.9.b.2.b. CLASSES	1a classe	2a classe	3a classe	4a classe	5a classe	Total
	11.569	844	180	10	14	12.617

4.9.b.3. REPRESENTACIÓ GRÀFICA DEL REPARTIMENT ALS JUTJATS PENALS
EXECUCIÓ PERÍODE 2014

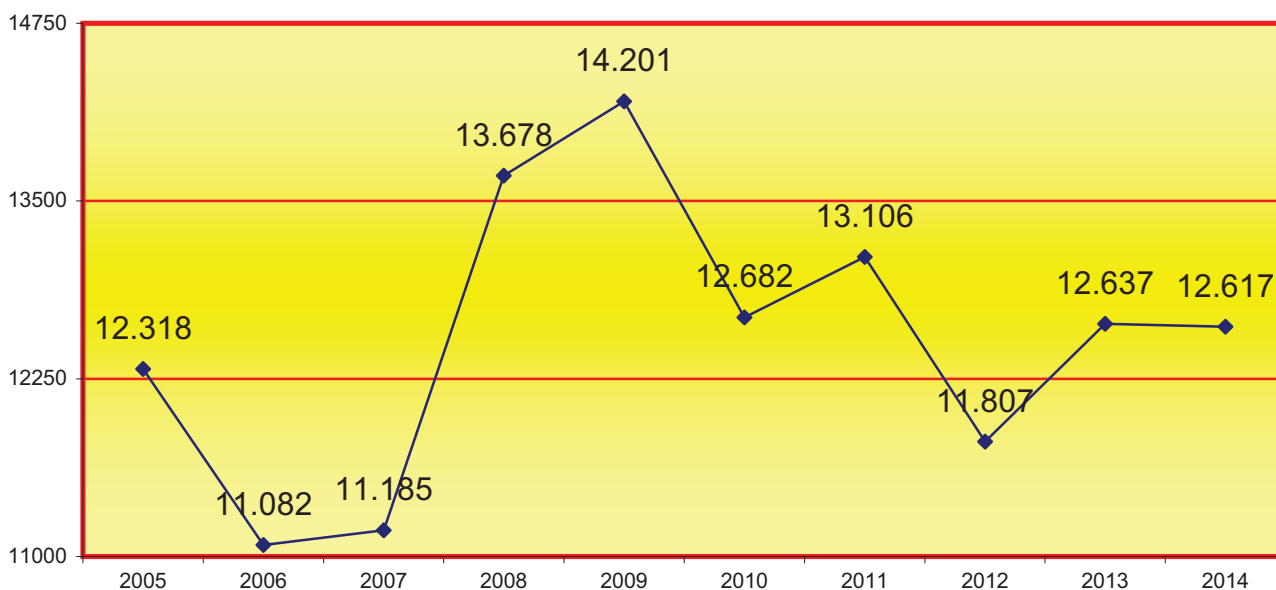
Total d'executòries repartides: **12.617**



4.9.b.4. GRÀFIC DE LA VARIACIÓ DEL PERCENTATGE DE LES EXECUTÒRIES REPARTIDES EN RELACIÓ A L'ANY ANTERIOR



4.9.b.4.1. EVOLUCIÓ GRÀFICA ANUAL DEL REPARTIMENT D'EXECUTÒRIES



4.9.b.4.2. MITJANA D'EXECUTÒRIES QUE HA REBUT CADA JUTJAT

2005	2006	2007	2008	2009	2010	2011	2012	2013	2014
3.080	2.771	2.796	3.420	3.550	3.171	3.277	2.952	3.159	3.154

4.9.b.5. EXHORTS REPARTITS ALS JUTJATS EN ELS PERÍODES SEGÜENTS:

2005	2006	2007	2008	2009	2010	2011	2012	2013	2014
271	288	394	184	192	224	343	325	420	396

4.9.b.6. EJECUCIÓ DE TÍTOLS JUDICIALS	2010	2011	2012	2013	2014
DE JURA DE COMPTES	25	124	142	166	146

4.9.b.7. MOVIMENT D'EXECUTÒRIES DELS JUTJATS PENALS

A) MOVIMENT D'EXECUTÒRIES

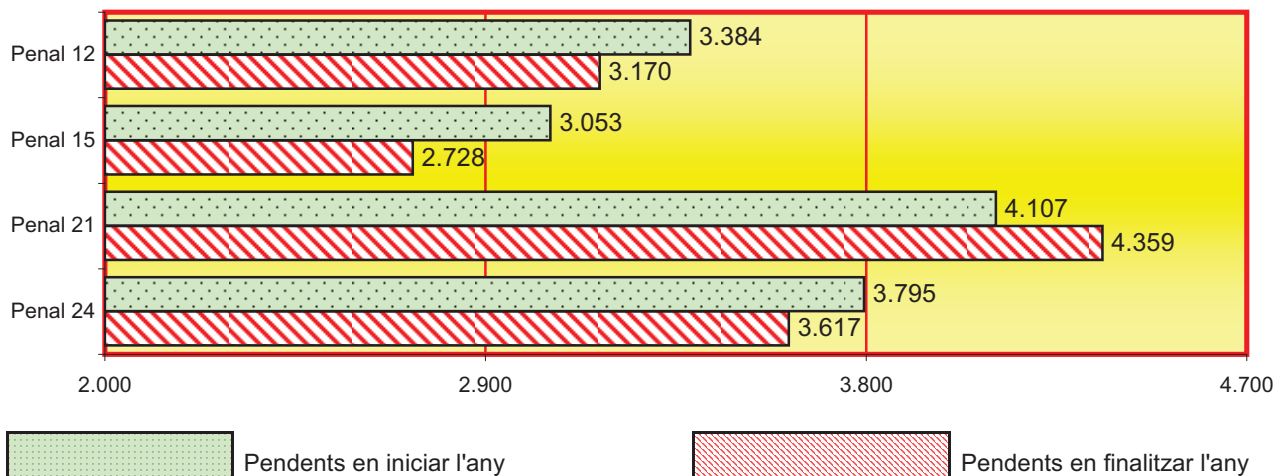
4.9.b.7.1. PROCEDENTS DE:	Pendants de l'any anterior		Ingressades durant l'any	Reobertes durant l'any	Resoltes durant l'any amb arxiu		Pendants al final de l'any	
	Sense incoar	En tràmit			provisional	definitiu	Sense incoar	En tràmit
JUTJATS PENALS	120	10.964	9.445	9.631	11.436	8.147	89	10.488
JUTJATS D'INSTRUCCIÓ	53	3.061	3.231	3.033	3.084	3.275	35	3.175
JUTJATS DE VIOLÈNCIA SOBRE LA DONA	0	141	76	191	169	158	0	87
TOTAL	173	14.166	12.752	12.855	14.689	11.580	124	13.750

4.9.b.7.2. TOTAL EXECUTÒRIES:	Pendants de l'any anterior		Ingressades durant l'any	Reobertes durant l'any	Resoltes durant l'any amb arxiu		Pendants al final de l'any	
	Sense incoar	En tràmit			provisional	definitiu	Sense incoar	En tràmit
Penal 12	93	3.291	3.132	2.919	3.499	2.766	59	3.111
Penal 15	0	3.053	3.194	2.777	3.679	2.617	0	2.728
Penal 21	80	4.027	3.208	3.778	3.168	3.566	65	4.294
Penal 24	0	3.795	3.218	3.381	4.343	2.631	0	3.617
TOTAL	173	14.166	12.752	12.855	14.689	11.580	124	13.750

4.9.b.7.3. REPRESENTACIÓ GRÀFICA DE LES EXECUTÒRIES PENDENTS EN INICIAR I FINALITZAR L'ANY

Total d'executòries pendents en iniciar l'any: **14.339**

Total d'executòries pendents en finalitzar l'any: **13.874**



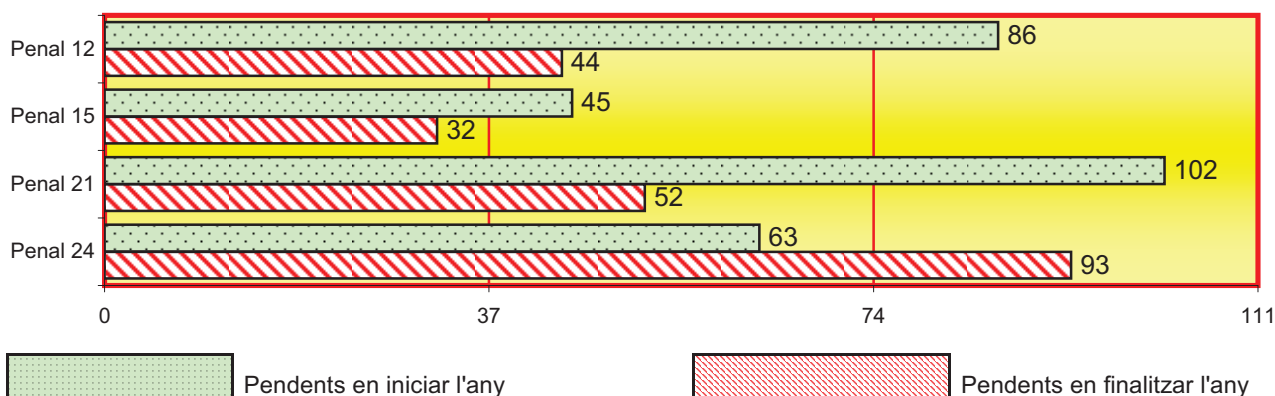
4.9.b.7.4. EXECUTÒRIES DERIVADES DELS PROCESSOS DE VIOLÈNCIA DOMÈSTICA

4.9.b.7.4.a. RELACIÓ PER JUTJAT PENAL	Pendents de l'any anterior		Ingressades durant l'any	Reobertes durant l'any	Resoltes durant l'any		Pendents al final de l'any	
	Sense incoació	en tràmit			Arxiu provisional	Arxiu definitiu	Sense incoació	en tràmit
Penal 12	1	86	41	35	59	37	0	44
Penal 15	0	45	47	38	57	41	0	32
Penal 21	0	102	29	81	72	88	0	52
Penal 24	0	63	33	32	19	16	0	93
TOTAL	1	296	150	186	207	182	0	221

4.9.b.7.4.b. REPRESENTACIÓ GRÀFICA DE LES EXECUTÒRIES PENDENTS EN INICIAR I FINALITZAR L'ANY

Total d'executòries pendents en iniciar l'any: **297**

Total d'executòries pendents en finalitzar l'any: **221**



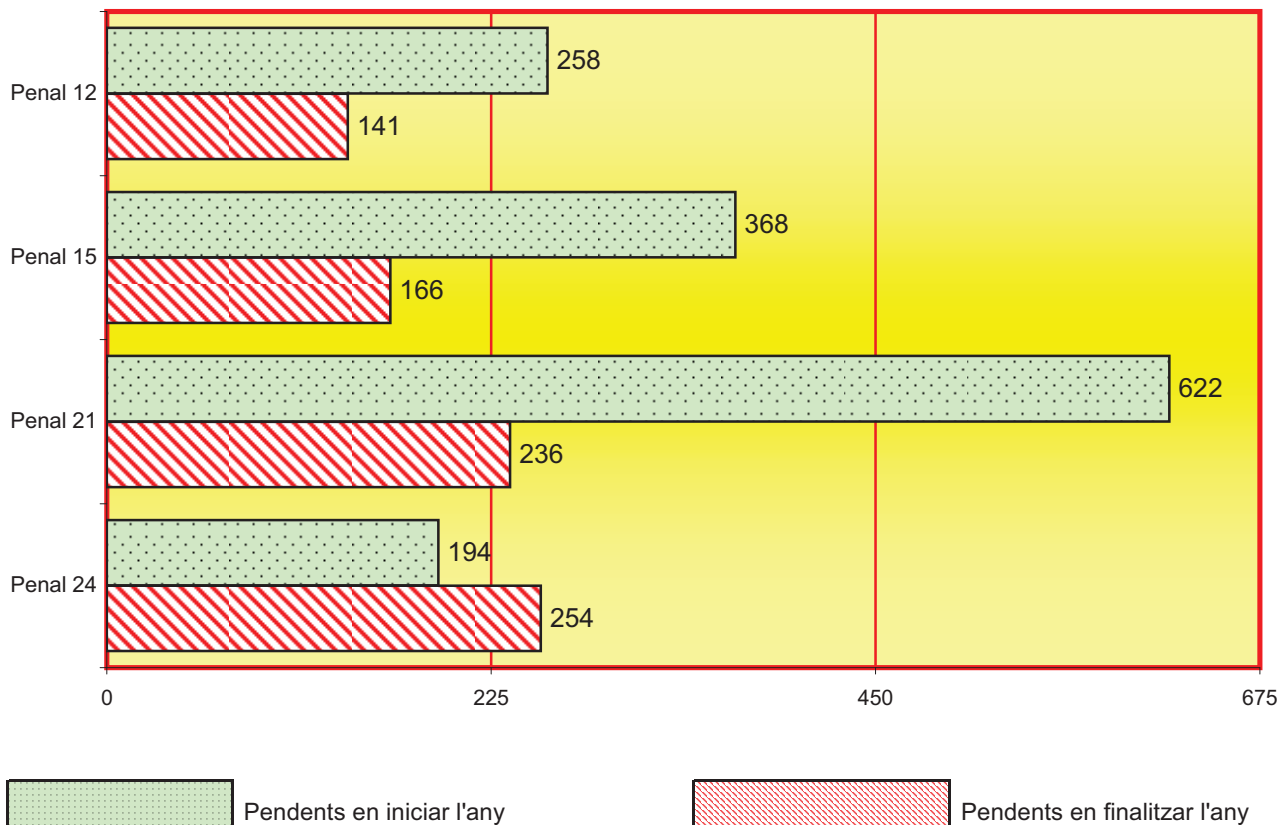
4.9.b.7.5. EXECUTÒRIES DERIVADES DELS PROCESSOS DE VIOLÈNCIA SOBRE LA DONA

4.9.b.7.5.a. RELACIÓ PER JUTJAT PENAL	Pendants de l'any anterior		Ingressades durant l'any	Reobertes durant l'any	Resoltes durant l'any		Pendants al final de l'any	
	Sense incoació	en tràmit			Arxiu provisional	Arxiu definitiu	Sense incoació	en tràmit
Penal 12	1	258	173	157	254	134	0	141
Penal 15	0	368	188	105	197	116	0	166
Penal 21	0	622	203	99	189	184	0	236
Penal 24	0	194	148	184	145	127	0	254
TOTAL	1	1.442	712	545	785	561	0	797

4.9.b.7.5.b. REPRESENTACIÓ GRÀFICA DE LES EXECUTÒRIES PENDENTS EN INICIAR I FINALITZAR L'ANY

Total d'executòries pendents en iniciar l'any: **1.443**

Total d'executòries pendents en finalitzar l'any: **797**



4.9.b.7.6. FORMA DE FINALITZAR LES EXECUTÒRIES	Arxivament provisional		Arxivament definitiu		Total
	amb reobertura	resta	amb reobertura	resta	
CAUSES AMB PRES	1.073	2.198	905	526	4.702
RESTANTS	2.457	8.961	5.611	4.538	21.567
TOTAL	3.530	11.159	6.516	5.064	26.269

4.9.b.7.7. EXECUTÒRIES EN TRÀMIT	Amb pres	Sense pres	Total
		1.335	12.539

4.9.b.7.8. INCOMPLIMENTS DE PENES DE L'ART 48 EN RELCIÓ AMB EL 57 2 DEL CP	224
--	-----


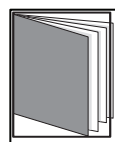
4.9.b.7.9. RECURSOS CONTRA RESOLUCIONS DEL JUTJAT DE VIGILÀNCIA PENITENCIÀRIA	Pendents de l'any anterior	Ingressats durant l'any	Resolts durant l'any	Pendents al final de l'any
		0	117	115

4.9.b.7.10. INDULTS	Pendents de l'any anterior	Ingressats durant l'any	Resolts durant l'any	Pendents al final de l'any
		434	150	288

4.9.b.7.11. SERVEI COMÚ DE COMPLIMENT D'EXHORTS	Pendants de l'any anterior	Ingressats durant l'any	Resultats durant l'any	Pendants al final de l'any
	378	1.859	2.072	165

4.9.b.7.12. DECRETS PERÍODE 2014 EN FASE D'EXECUCIÓ	Total
	1.031

ASSUMPTES DE VIGILÀNCIA PENITENCIÀRIA



- ÍNDEX DE REPARTIMENT -

4.10.1. DADES ESTADÍSTIQUES	pàg. 310
4.10.1.1. VIGILÀNCIA PENITENCIÀRIA 1, 2, 4, 5 i 6	pàg. 310
4.10.1.1.a. PERMISOS DE SORTIDA	pàg. 310
4.10.1.1.b. PERMISOS DE SORTIDA PER JUTJAT	pàg. 310
4.10.1.1.c. REPRESENTACIÓ GRÀFICA PENDENTS EN INICIAR I FINALITZAR L'ANY	pàg. 311
4.10.1.1.d. EVOLUCIÓ GRÀFICA DELS PERMISOS DE SORTIDA PENDENTS	pàg. 311

4.10.1.2.a. RECURSOS CONTRA SANCIONS DISCIPLINÀRIES	pàg. 312
4.10.1.2.b. RECURSOS CONTRA SANCIONS DISCIPLINÀRIES PER JUTJAT	pàg. 312
4.10.1.2.c. REPRESENTACIÓ GRÀFICA PENDENTS EN INICIAR I FINALITZAR L'ANY	pàg. 312
4.10.1.2.d. EVOLUCIÓ GRÀFICA CONTRA SANCIONS DISCIPLINÀRIES PENDENTS	pàg. 313
4.10.1.3.a. RECURSOS SOBRE CLASSIFICACIÓ EN GRAU	pàg. 313
4.10.1.3.b. RECURSOS SOBRE CLASSIFICACIÓ EN GRAU PER JUTJAT	pàg. 313
4.10.1.3.c. REPRESENTACIÓ GRÀFICA PENDENTS EN INICIAR I FINALITZAR L'ANY	pàg. 314
4.10.1.3.d. EVOLUCIÓ GRÀFICA DE CLASSIFICACIÓ EN GRAU PENDENTS	pàg. 314
4.10.1.4.a. LLIBERTAT CONDICIONAL	pàg. 315
4.10.1.4.b. LLIBERTAT CONDICIONAL PER JUTJAT	pàg. 315
4.10.1.4.c. REPRESENTACIÓ GRÀFICA PENDENTS EN INICIAR I FINALITZAR L'ANY	pàg. 316
4.10.1.4.d. EVOLUCIÓ GRÀFICA DE LLIBERTAT CONDICIONAL PENDENTS	pàg. 316
4.10.1.5.a. BENEFICIS PENITENCIARIS	pàg. 317
4.10.1.5.b. BENEFICIS PENITENCIARIS PER JUTJAT	pàg. 317
4.10.1.5.c. REPRESENTACIÓ GRÀFICA PENDENTS EN INICIAR I FINALITZAR L'ANY	pàg. 317
4.10.1.5.d. EVOLUCIÓ GRÀFICA DE BENEFICIS PENITENCIARIS PENDENTS	pàg. 318
4.10.1.6.a. QUEIXES SOBRE LA INTERVENCIÓ DE LES COMUNICACIONS	pàg. 318
4.10.1.6.b. QUEIXES PER JUTJAT	pàg. 318
4.10.1.6.c. REPRESENTACIÓ GRÀFICA PENDENTS EN INICIAR I FINALITZAR L'ANY	pàg. 319
4.10.1.6.d. EVOLUCIÓ GRÀFICA DE QUEIXES INTERVENCIÓ TELEFÒNICA PENDENTS	pàg. 319
4.10.1.7.a. EXPEDIENTS SOBRE ARRESTOS DE CAP DE SETMANA	pàg. 319
4.10.1.7.b. EXPEDIENTS SOBRE ARRESTOS DE CAP DE SETMANA PER JUTJAT	pàg. 319
4.10.1.7.c. REPRESENTACIÓ GRÀFICA PENDENTS EN INICIAR I FINALITZAR L'ANY	pàg. 320
4.10.1.7.d. EVOLUCIÓ GRÀFICA D'ARRESTOS DE CAP DE SETMANA PENDENTS	pàg. 320
4.10.1.8.a. EXPEDIENTS SOBRE SEGUIMENT DE LES MESURES DE SEURETAT	pàg. 320
4.10.1.8.b. EXPEDIENTS SOBRE SEGUIMENT DE LES MESURES DE SEURETAT PER JUTJAT	pàg. 320
4.10.1.8.c. REPRESENTACIÓ GRÀFICA PENDENTS EN INICIAR I FINALITZAR L'ANY	pàg. 321
4.10.1.8.d. EVOLUCIÓ GRÀFICA DE SEGUIMENT MESURES DE SEURETAT PENDENTS	pàg. 321
4.10.1.9.a. REFUNDICIÓ DE CONDEMNA	pàg. 321
4.10.1.9.b. REFUNDICIÓ DE CONDEMNA PER JUTJAT	pàg. 322
4.10.1.10.a. LIMITACIONS DE RÈGIM (ART. 75 RP)	pàg. 322
4.10.1.10.b. LIMITACIONS DE RÈGIM (ART. 75 RP) PER JUTJAT	pàg. 322

4.10.1.10.c. REPRESENTACIÓ GRÀFICA PENDENTS EN INICIAR I FINALITZAR L'ANY	pàg. 322
4.10.1.10.d. EVOLUCIÓ GRÀFICA DE LIMITACIONS DE RÈGIM PENDENTS	pàg. 323
4.10.1.11.a. MESURES COERCITIVES (ART. 72 RP)	pàg. 323
4.10.1.11.b. MESURES COERCITIVES (ART. 72 RP) PER JUTJAT	pàg. 323
4.10.1.11.c. REPRESENTACIÓ GRÀFICA PENDENTS EN INICIAR I FINALITZAR L'ANY	pàg. 324
4.10.1.11.d. EVOLUCIÓ GRÀFICA DE MESURES COERCITIVES PENDENTS	pàg. 324
4.10.1.12.a. TREBALL EN BENEFICI DE LA COMUNITAT	pàg. 324
4.10.1.12.b. TREBALL EN BENEFICI DE LA COMUNITAT PER JUTJAT	pàg. 325
4.10.1.12.c. REPRESENTACIÓ GRÀFICA PENDENTS EN INICIAR I FINALITZAR L'ANY	pàg. 325
4.10.1.12.d. EVOLUCIÓ GRÀFICA DE TREBALLS EN BENEFICI DE LA COMUNITAT PENDENTS	pàg. 325
4.10.1.13. RESOLUCIONS DE L'ART. 60 DEL CP	pàg. 326
4.10.1.14. RESOLUCIONS SOBRE APLICACIÓ DEL RÈGIM GENERAL PENITENCIARI ART. 36 CP	pàg. 326
4.10.1.15. ABONAMENT PRESÓ PREVENTIVA	pàg. 326
4.10.1.16. ALTRES QUEIXES NO INCLOSES EN ELS APARTATS ANTERIORS	pàg. 326
4.10.1.17. SUMA DE TOTOS ELS APARTATS ANTERIORS (des de l'apartat 4.10.1.1. fins al 4.10.1.16.)	pàg. 326
4.10.1.17.a. SUMA DELS APARTATS DES DEL 4.10.1.1. AL 4.10.1.16.	pàg. 326
4.10.1.17.b. SUMA DELS APARTATS DES DEL 4.10.1.1. AL 4.10.1.16. PER JUTJAT	pàg. 327
4.10.1.17.c. REPRESENTACIÓ GRÀFICA PENDENTS EN INICIAR I FINALITZAR L'ANY	pàg. 327
4.10.1.17.d.. GRÀFIC DE LA VARIACIÓ DEL PERCENTATGE DE TOTS ELS APARTATS ANTERIO	pàg. 328
4.10.1.17.e. EVOLUCIÓ GRÀFICA PENDENTS EN INICIAR I FINALITZAR L'ANY	pàg. 328
4.10.1.20. REPRESENTACIÓ GRÀFICA DELS RECURSOS PENDENTS	pàg. 329
4.10.1.18. RECURSOS DE REFORMA RESOLTS DURANT L'ANY	pàg. 330
4.10.1.19. RECURSOS DE APEL·LACIÓ RESOLTS DURANT L'ANY	pàg. 330
4.10.1.21. NOMBRE D'EXPEDIENTS NOUS OBERTS PER JUTJAT	pàg. 330
4.10.1.22. NOMBRE TOTAL D'INTERNES AL FINAL DE L'ANY	pàg. 330
4.10.1. 23. DECRETS	pàg. 330

4.10. VIGILÀNCIA PENITENCIÀRIA

4.10.1. DADES ESTADÍSTIQUES PERÍODE 2014

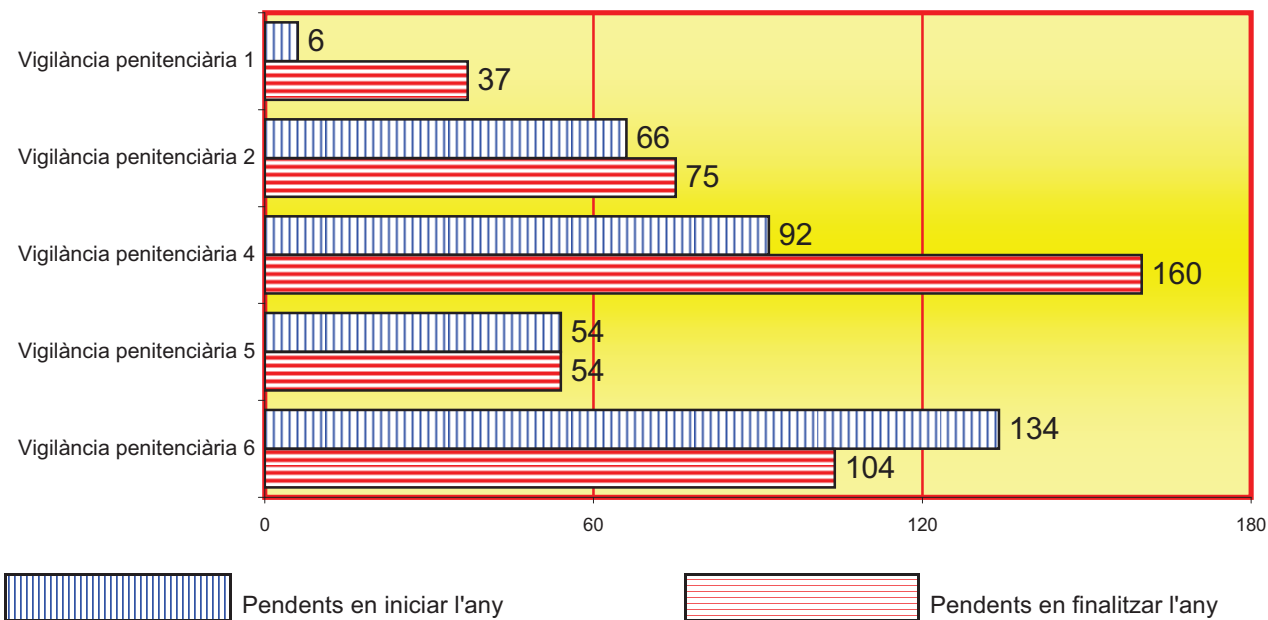
4.10.1.1. Vigilància penitenciària 1, 2, 4, 5 i 6

4.10.1.1.a. PERMISOS DE SORTIDA	Pendents de l'any anterior	Ingressats durant l'any	Resultats durant l'any	Pendents al final de l'any
A petició del centre penitenciari	87	4.906	4.899	94
Per recurs o queixa de l'intern contra denegació de permís	236	1.722	1.632	326
Suspensió del permís de sortida	29	498	517	10
Total	352	7.126	7.048	430

4.10.1.1.b. PERMISOS DE SORTIDA PER JUTJAT	Pendents de l'any anterior	Ingressats durant l'any	Resultats durant l'any	Pendents al final de l'any
Vigilància penitenciària 1	6	479	448	37
Vigilància penitenciària 2	66	1.795	1.786	75
Vigilància penitenciària 4	92	1.985	1.917	160
Vigilància penitenciària 5	54	1.204	1.204	54
Vigilància penitenciària 6	134	1.663	1.693	104
TOTAL	352	7.126	7.048	430

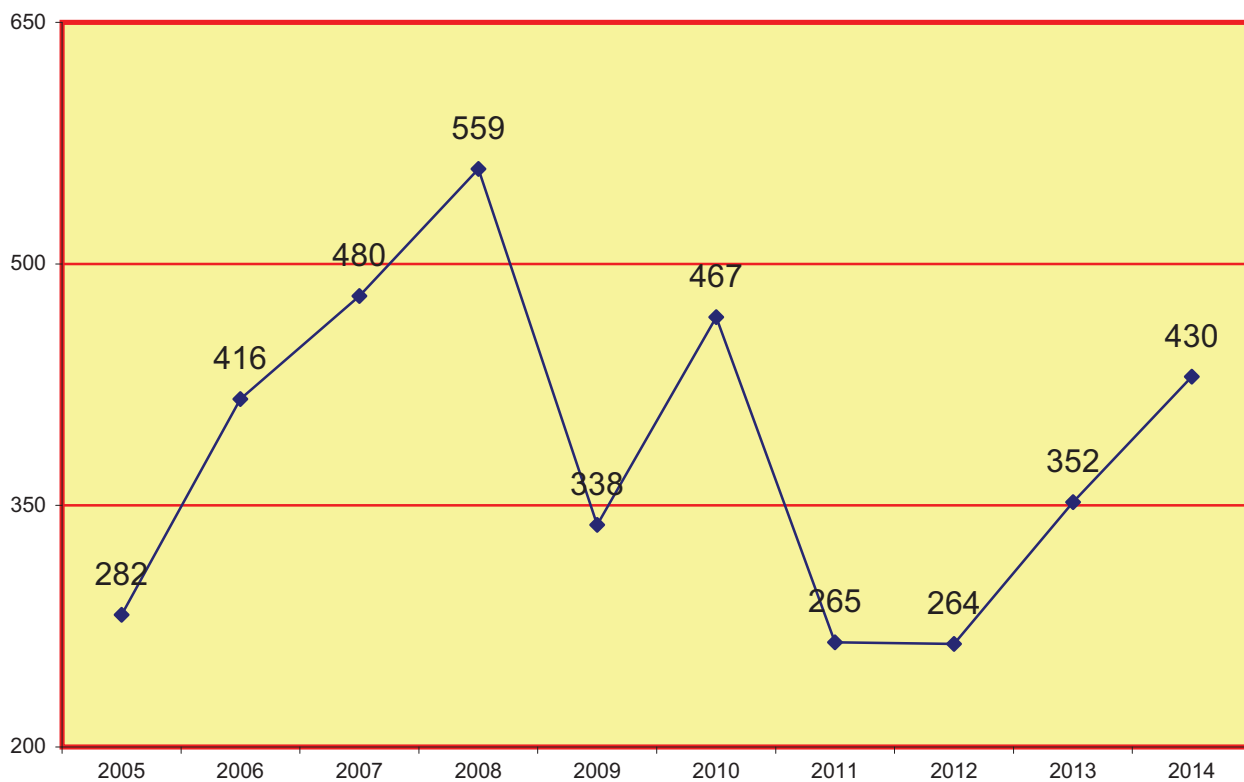
4.10.1.1.c. REPRESENTACIÓ GRÀFICA DELS PERMISOS DE SORTIDA PENDENTS EN INICIAR I FINALITZAR L'ANY

PERÍODE 2014



4.10.1.1.d. EVOLUCIÓ GRÀFICA DELS PERMISOS DE SORTIDA PENDENTS EN FINALITZAR L'ANY

PERÍODE DE 2005 A 2014

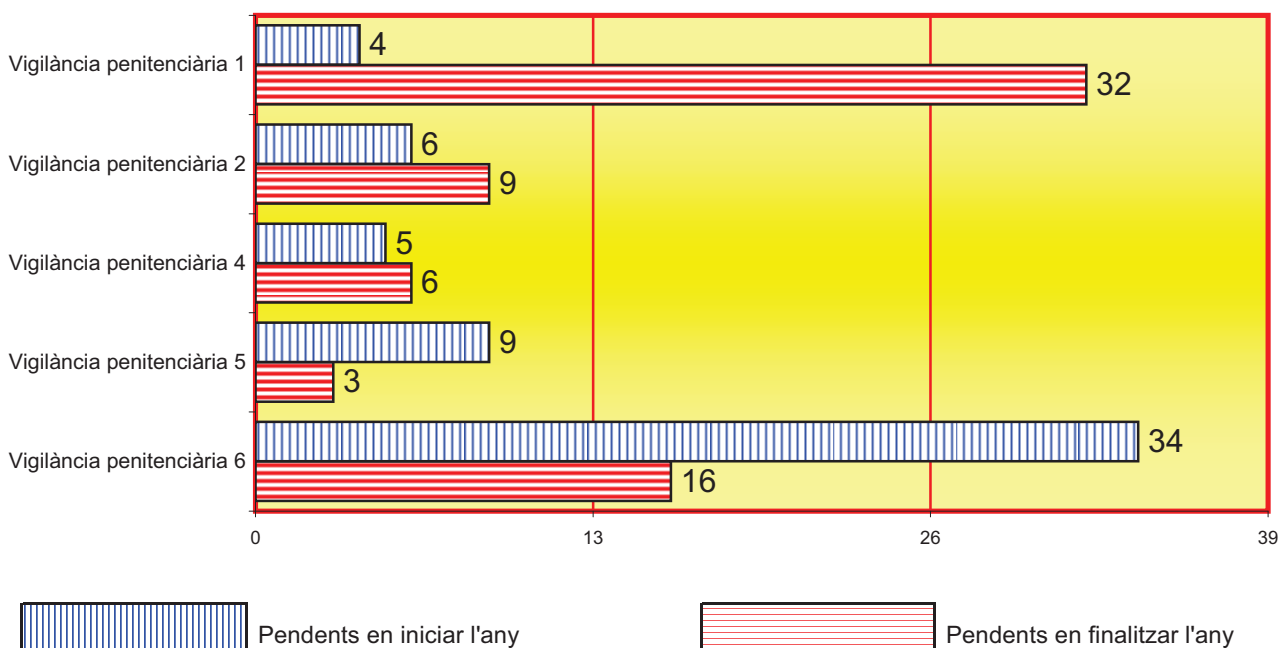


4.10.1.2.a. RECURSOS CONTRA SANCIONS DISCIPLINÀRIES	Pendents de l'any anterior	Ingressats durant l'any	Resolts durant l'any	Pendents al final de l'any
	58	1.366	1.358	66

4.10.1.2.b. RECURSOS CONTRA SANCIONS DISCIPLINÀRIES PER JUTJAT	Pendents de l'any anterior	Ingressats durant l'any	Resolts durant l'any	Pendents al final de l'any
Vigilància penitenciària 1	4	284	256	32
Vigilància penitenciària 2	6	232	229	9
Vigilància penitenciària 4	5	237	236	6
Vigilància penitenciària 5	9	238	244	3
Vigilància penitenciària 6	34	375	393	16
TOTAL	58	1.366	1.358	66

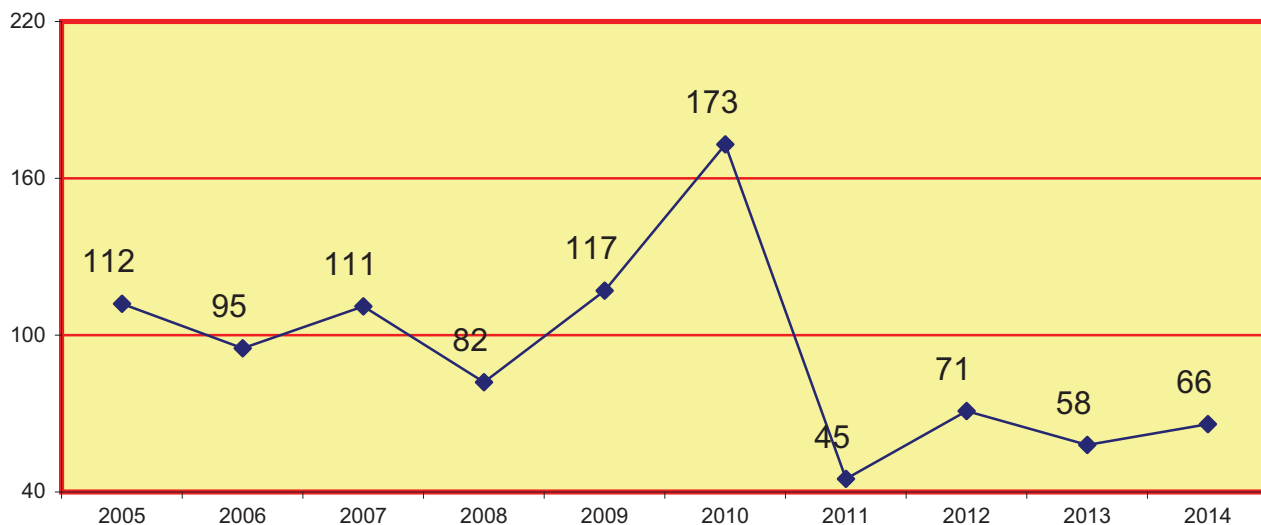
4.10.1.2.c. REPRESENTACIÓ GRÀFICA DELS RECURSOS CONTRA SANCIONS DISCIPLINÀRIES PENDENTS EN INICIAR I FINALITZAR L'ANY

PERÍODE 2014



4.10.1.2.d. EVOLUCIÓ GRÀFICA DELS RECURSOS CONTRA SANCIONS DISCIPLINÀRIES PENDENTS EN FINALITZAR L'ANY

PERÍODE DE 2005 A 2014

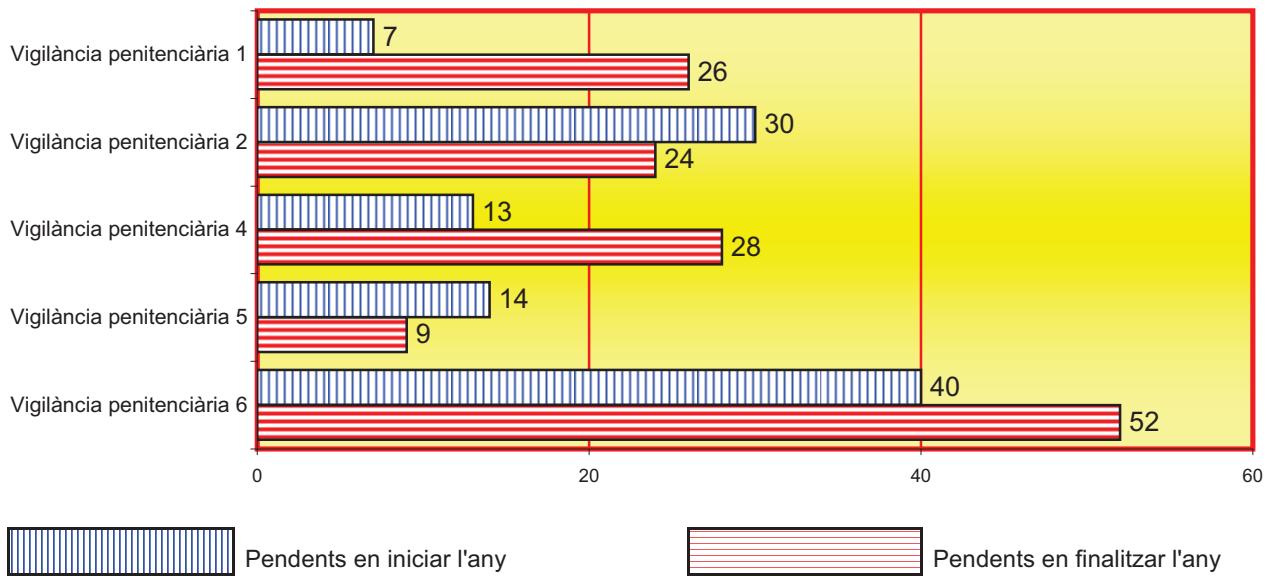


4.10.1.3.a. RECURSOS SOBRE CLASSIFICACIÓ EN GRAU	Pendents de l'any anterior	Ingressats durant l'any	Resultats durant l'any	Pendents al final de l'any
Recursos sobre classificació en grau	90	1.137	1.096	131
Aprobació de les propostes de l'art. 100.2	14	343	349	8
Total	104	1.480	1.445	139

4.10.1.3.b. RECURSOS SOBRE CLASSIFICACIÓ EN GRAU PER JUTJAT	Pendents de l'any anterior	Ingressats durant l'any	Resultats durant l'any	Pendents al final de l'any
Total recursos sobre classif. en grau de Vigilància penitenciària 1	7	222	203	26
Total recursos sobre classif. en grau de Vigilància penitenciària 2	30	294	300	24
Total recursos sobre classif. en grau de Vigilància penitenciària 4	13	258	243	28
Total recursos sobre classif. en grau de Vigilància penitenciària 5	14	371	376	9
Total recursos sobre classif. en grau de Vigilància penitenciària 6	40	335	323	52
Total recursos de Vigilància penitenciària 1, 2, 4 i 5	104	1.480	1.445	139

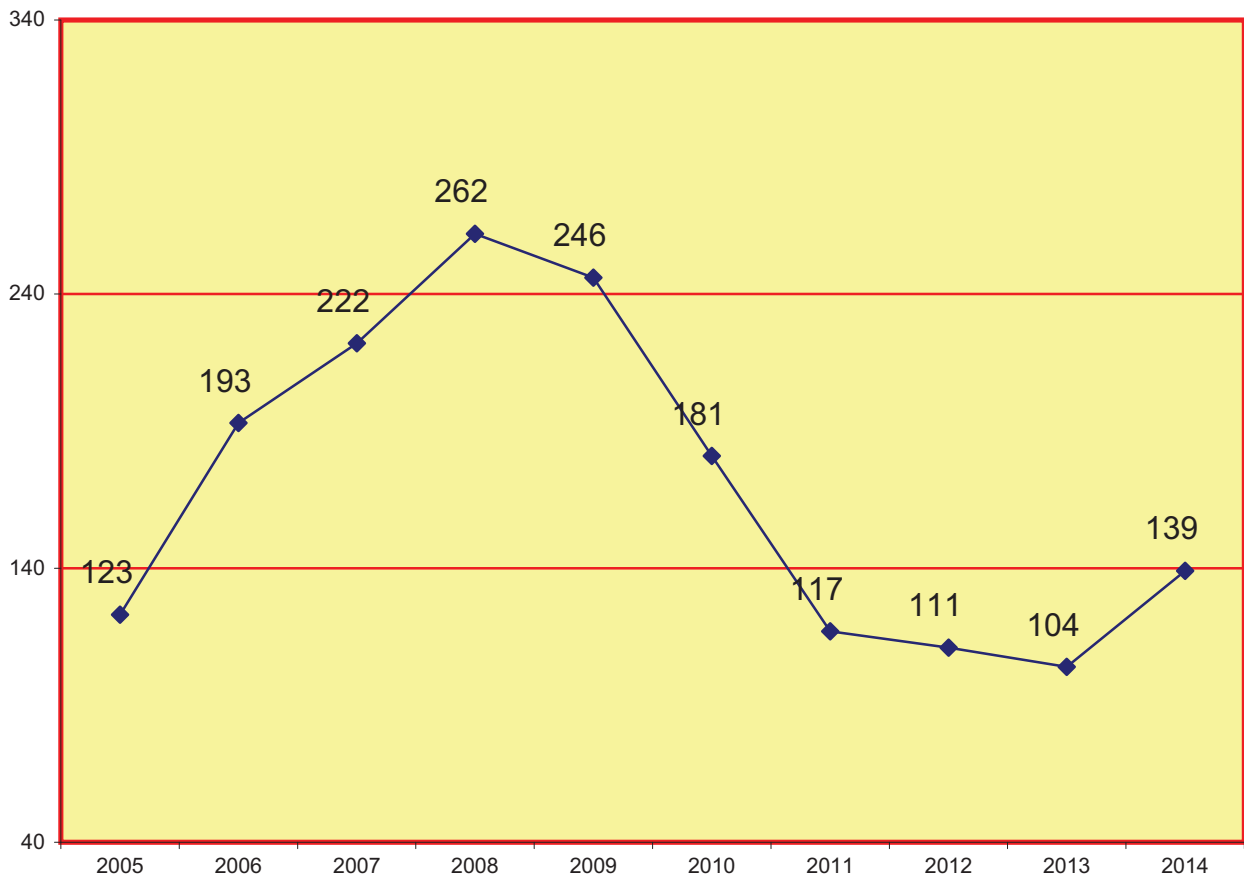
4.10.1.3.c. REPRESENTACIÓ GRÀFICA DELS RECURSOS SOBRE CLASSIFICACIÓ EN GRAU PENDENTS EN INICIAR I FINALITZAR L'ANY

PERÍODE 2014



4.10.1.3.d. EVOLUCIÓ GRÀFICA DELS RECURSOS DE CLASSIFICACIÓ EN GRAU PENDENTS AL FINALITZAR L'ANY

PERÍODE DE 2005 A 2014

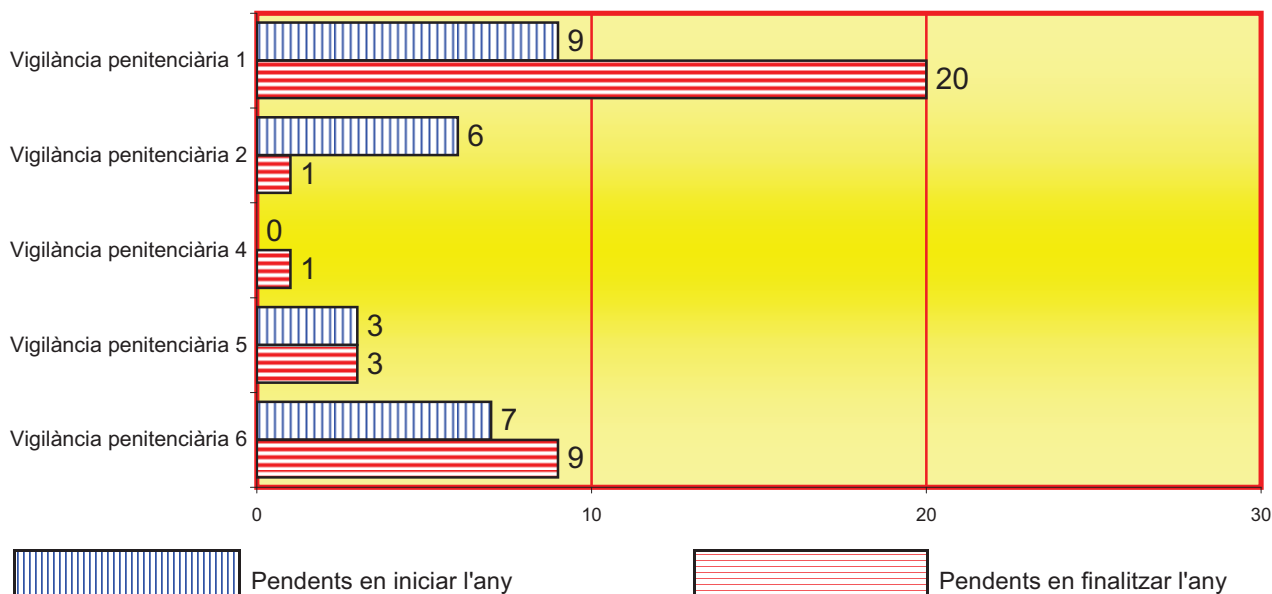


4.10.1.4.a. LLIBERTAT CONDICIONAL	Pendents de l'any anterior	Ingressats durant l'any	Resultats durant l'any	Pendents al final de l'any
Llibertat condicional anticipada (art. 196 RP)	5	64	65	4
Règim general dels art. 90 i 91 del Codi penal	15	1.148	1.133	30
Llibertat condicional estrangers (art. 197 RP)	0	51	51	0
Revocacions de llibertat condicional	0	87	87	0
Modificacions de cond. llibertat condicional	1	59	60	0
Altres	4	182	186	0
Total	25	1.591	1.582	34

4.10.1.4.b. LLIBERTAT CONDICIONAL PER JUTJAT	Pendents de l'any anterior	Ingressats durant l'any	Resultats durant l'any	Pendents al final de l'any
Vigilància penitenciària 1	9	702	691	20
Vigilància penitenciària 2	6	133	138	1
Vigilància penitenciària 4	0	108	107	1
Vigilància penitenciària 5	3	512	512	3
Vigilància penitenciària 6	7	136	134	9
TOTAL	25	1.591	1.582	34

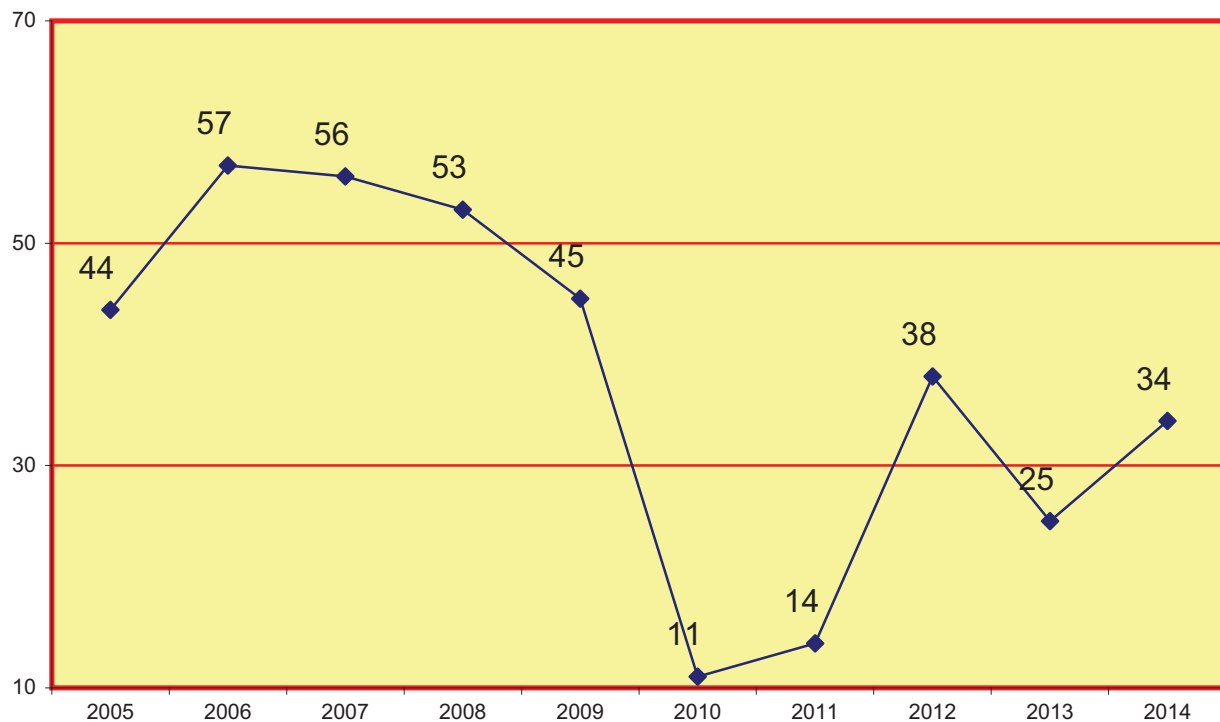
4.10.1.4.c. REPRESENTACIÓ GRÀFICA DE LLIBERTAT CONDICIONAL PENDENTS EN INICIAR I FINALITZAR L'ANY

PERÍODE 2014



4.10.1.4.d. EVOLUCIÓ GRÀFICA DE LLIBERTAT CONDICIONAL PENDENTS EN FINALITZAR L'ANY

PERÍODE DE 2005 A 2014

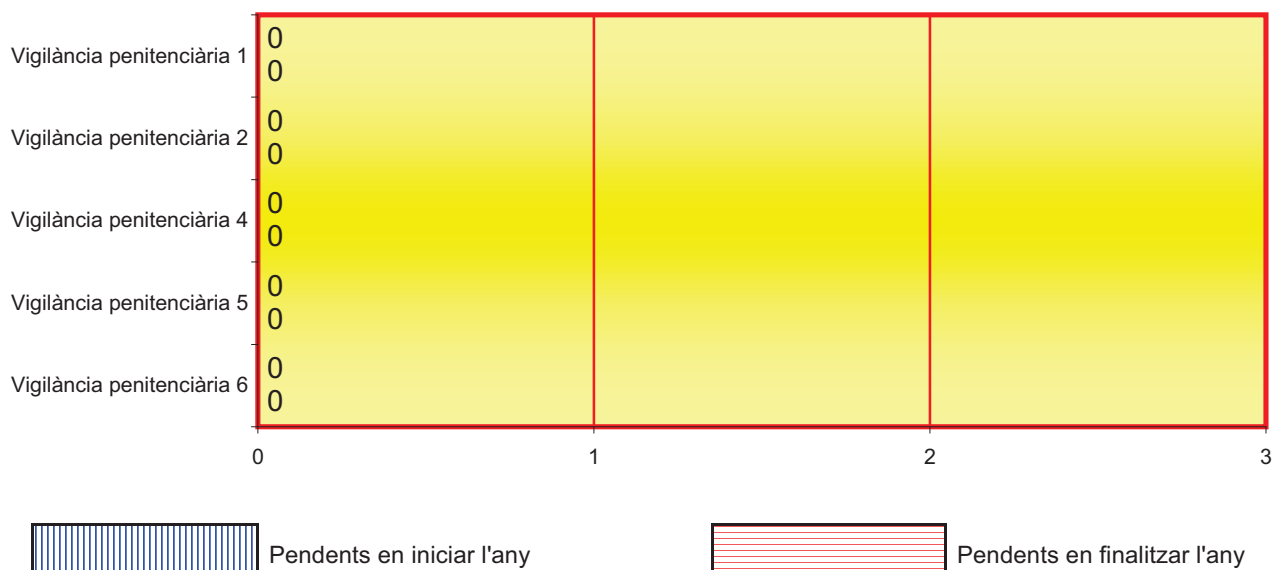


4.10.1.5.a. BENEFICIS PENITENCIARIS	Pendents de l'any anterior	Ingressats durant l'any	Resultats durant l'any	Pendents al final de l'any
Redempcions ordinàries	0	6	6	0
Redempcions extraordinàries	0	24	24	0
Total	0	30	30	0

4.10.1.5.b. BENEFICIS PENITENCIARIS PER JUTJAT	Pendents de l'any anterior	Ingressats durant l'any	Resultats durant l'any	Pendents al final de l'any
Vigilància penitenciària 1	0	4	4	0
Vigilància penitenciària 2	0	10	10	0
Vigilància penitenciària 4	0	4	4	0
Vigilància penitenciària 5	0	0	0	0
Vigilància penitenciària 6	0	12	12	0
TOTAL	0	30	30	0

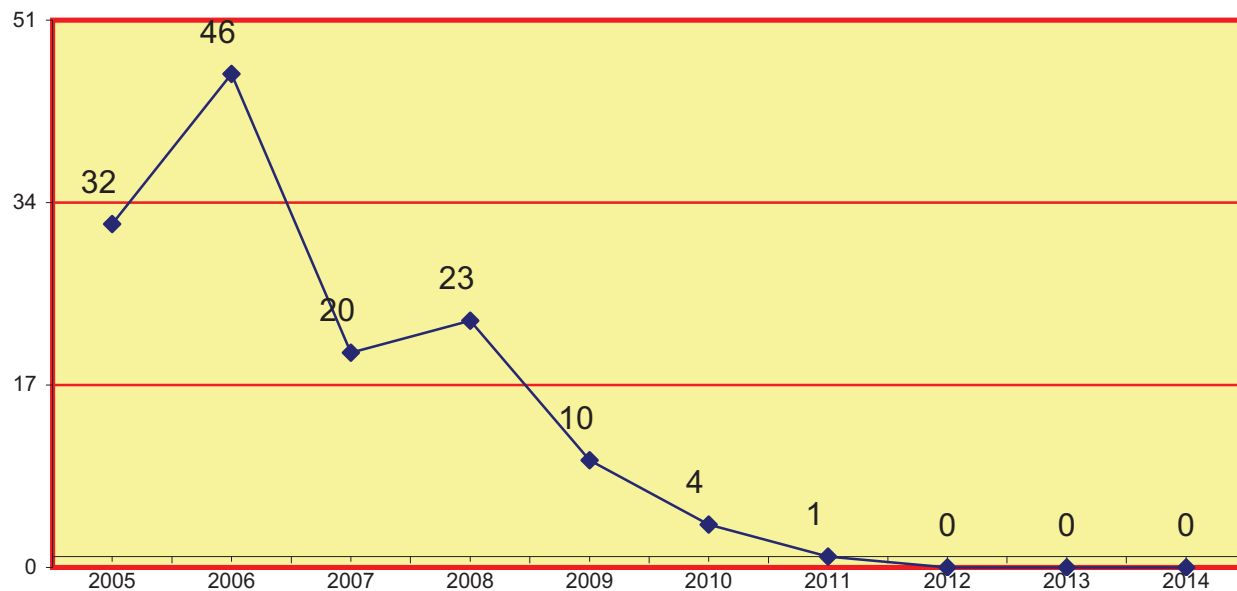
4.10.1.5.c. REPRESENTACIÓ GRÀFICA DELS BENEFICIS PENITENCIARIS PENDENTS EN INICIAR I FINALITZAR L'ANY

PERÍODE 2014



4.10.1.5.d. EVOLUCIÓ GRÀFICA DELS BENEFICIS PENITENCIARIS
PENDENTS AL FINALitzar L'ANY

PERÍODE DE 2005 A 2014

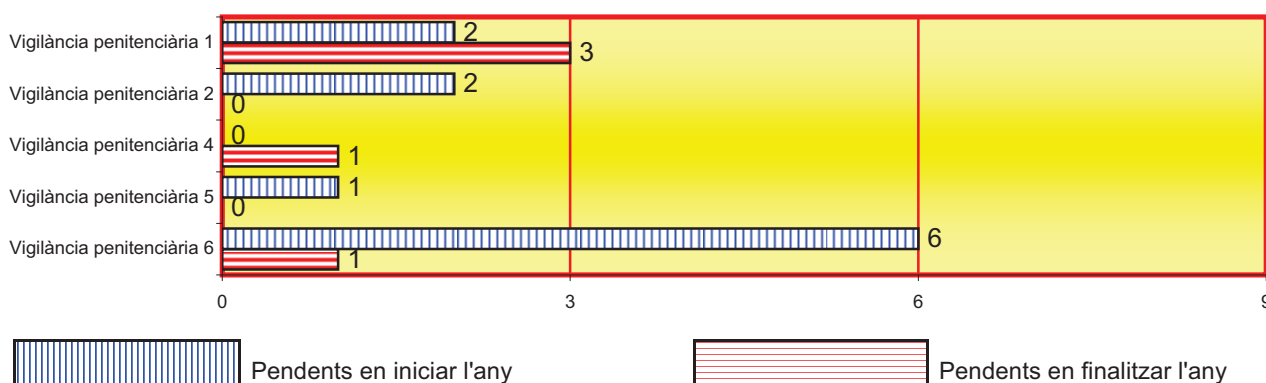


4.10.1.6.a. QUEIXES CONTRA LA INTERVENCIÓ, RESTRICCIÓ I SUSPENSIÓ DE LES COMUNICACIONS	Pendents de l'any anterior	Ingressats durant l'any	Resultats durant l'any	Pendents al final de l'any
		11	88	94

4.10.1.6.b. QUEIXES SOBRE LA INTERVENCIÓ, RESTRICCIÓ I SUSPENSIÓ DE LES COMUNICACIONS PER JUTJAT	Pendents de l'any anterior	Ingressats durant l'any	Resultats durant l'any	Pendents al final de l'any
	Vigilància penitenciària 1	2	27	26
Vigilància penitenciària 2	2	24	26	0
Vigilància penitenciària 4	0	12	11	1
Vigilància penitenciària 5	1	15	16	0
Vigilància penitenciària 6	6	10	15	1
TOTAL	11	88	94	5

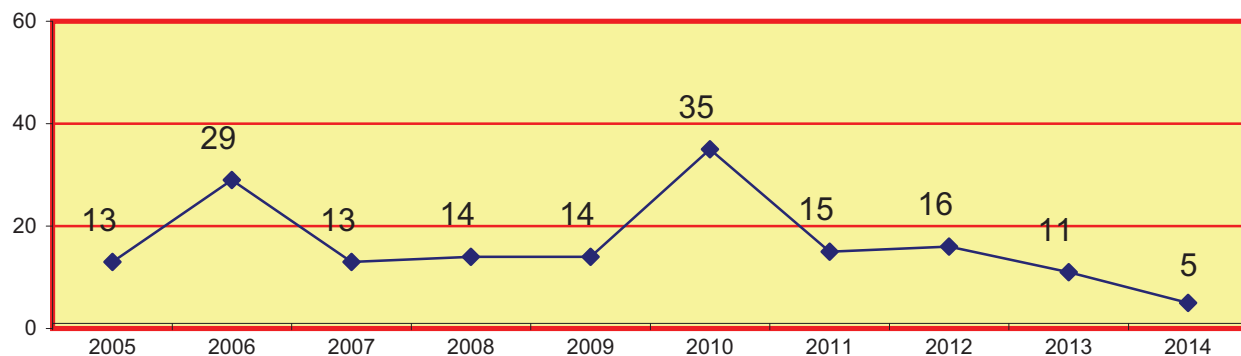
4.10.1.6.c. REPRESENTACIÓ GRÀFICA DE LES QUEIXES SOBRE LA INTERVENCIÓ, RESTRICCIÓ I SUSPENSÍO DE LES COMUNICACIONS PENDENTS EN INICIAR I FINALITZAR L'ANY

PERÍODE 2014



4.10.1.6.d. EVOLUCIÓ GRÀFICA DE LES QUEIXES SOBRE LA INTERVENCIÓ, RESTRICCIÓ I SUSPENSÍO DE LES COMUNICACIONS PENDENTS EN FINALITZAR L'ANY

PERÍODE DE 2005 A 2014

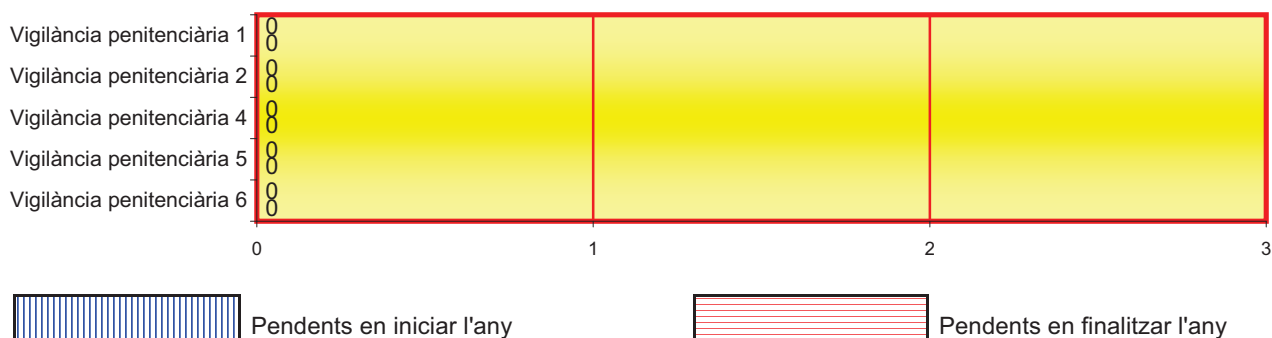


4.10.1.7.a. EXPEDIENTS SOBRE ARRESTOS CAP DE SETMANA DE SETMANA	Pendents de l'any anterior	Ingressats durant l'any	Resultats durant l'any	Pendents al final de l'any
	0	0	0	0

4.10.1.7.b. EXPEDIENTS SOBRE ARRESTOS CAP DE SETMANA PER JUTJAT	Pendents de l'any anterior	Ingressats durant l'any	Resultats durant l'any	Pendents al final de l'any
	Vigilància penitenciària 1	0	0	0
Vigilància penitenciària 2	0	0	0	0
Vigilància penitenciària 4	0	0	0	0
Vigilància penitenciària 5	0	0	0	0
Vigilància penitenciària 6	0	0	0	0
TOTAL	0	0	0	0

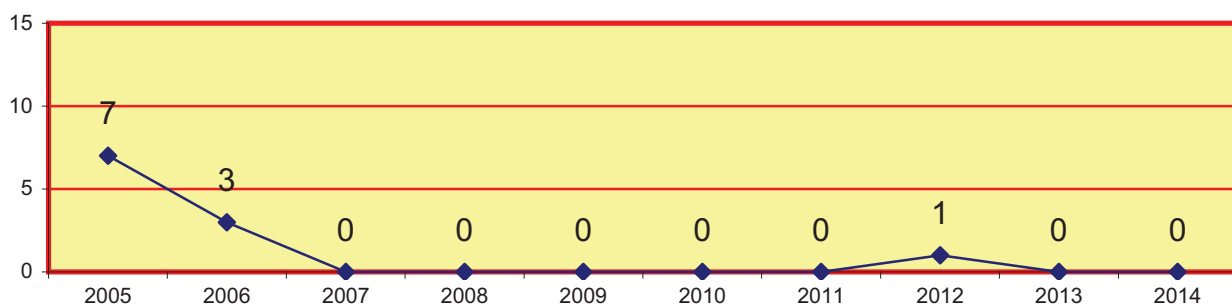
4.10.1.7.c. REPRESENTACIÓ GRÀFICA DELS EXPEDIENTS SOBRE ARRESTOS CAP DE SETMANA PENDENTS EN INICIAR I FINALITZAR L'ANY

PERÍODE 2014



4.10.1.7.d. EVOLUCIÓ GRÀFICA SOBRE ARRESTOS DE CAP DE SETMANA PENDENTS EN FINALITZAR L'ANY

PERÍODE DE 2005 A 2014

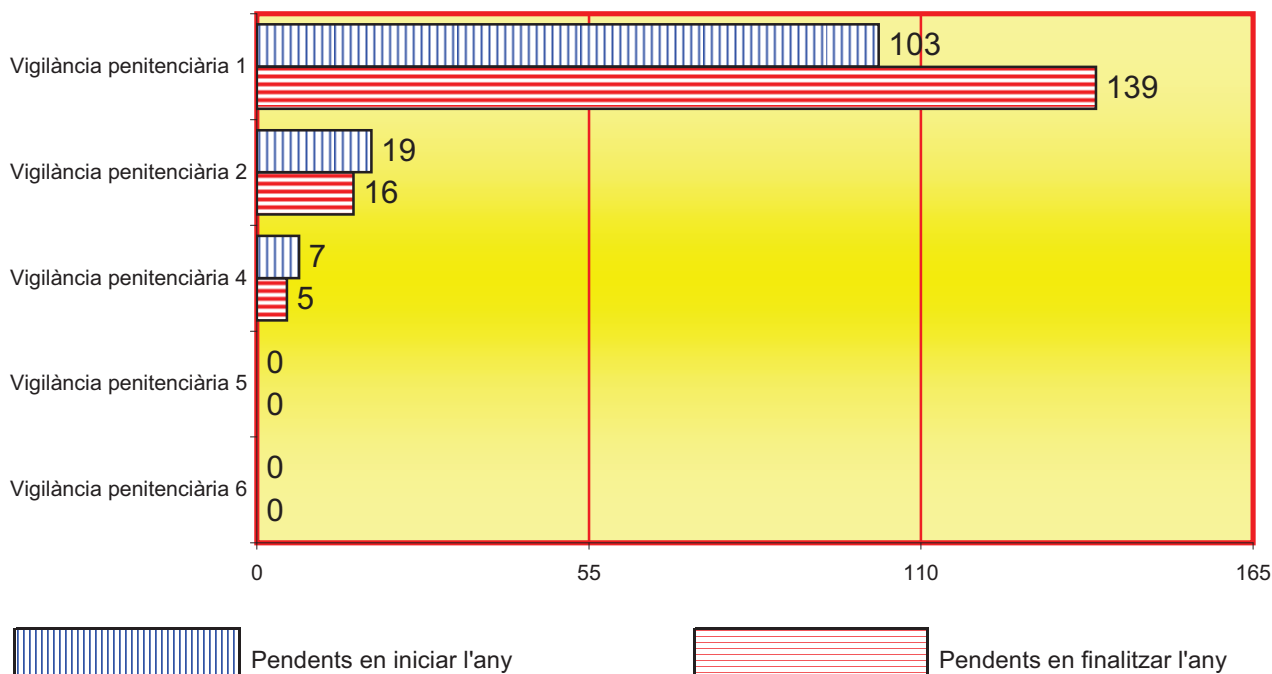


4.10.1.8.a. EXPEDIENTS SOBRE SEGUIMENT DE LES MESURES DE SEURETAT	Pendents de l'any anterior	Ingressats durant l'any	Resultats durant l'any	Pendents al final de l'any
Internaments centre	126	101	68	159
Tractament ambulatori	0	1	1	0
Propostes realitzades amb relació a les mesures de seguretat	3	94	96	1
Total	129	196	165	160

4.10.1.8.b. EXPEDIENTS SOBRE SEGUIMENT DE LES MESURES DE SEURETAT PER JUTJAT	Pendents de l'any anterior	Ingressats durant l'any	Resultats durant l'any	Pendents al final de l'any
Vigilància penitenciària 1	103	171	135	139
Vigilància penitenciària 2	19	11	14	16
Vigilància penitenciària 4	7	10	12	5
Vigilància penitenciària 5	0	4	4	0
Vigilància penitenciària 6	0	0	0	0
TOTAL	129	196	165	160

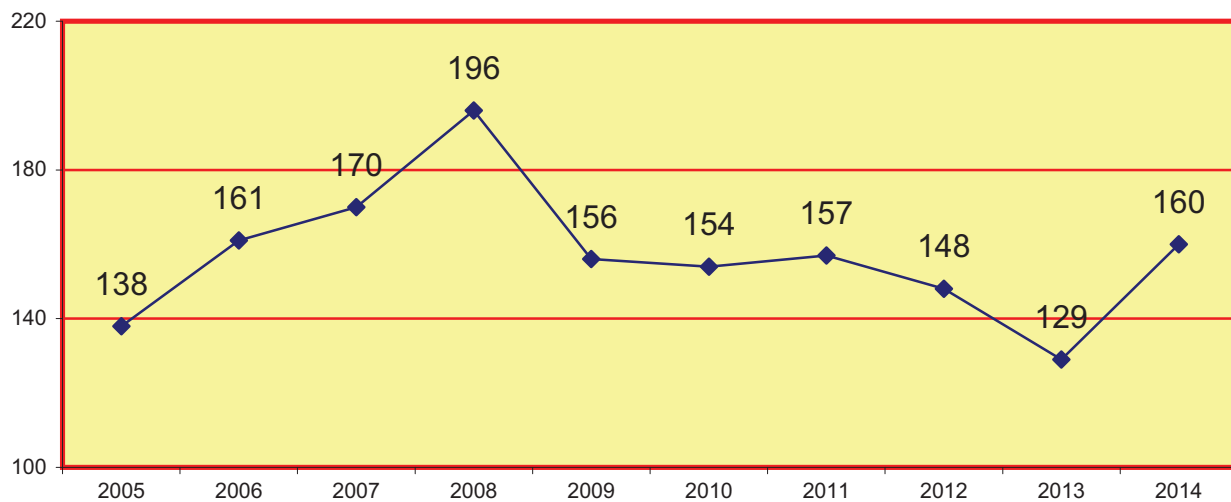
4.10.1.8.c. REPRESENTACIÓ GRÀFICA DELS EXPEDIENTS SOBRE SEGUIMENT DE LES MESURES DE SEGURETAT PENDENTS EN INICIAR I FINALITZAR L'ANY

PERÍODE 2014



4.10.1.8.d. EVOLUCIÓ GRÀFICA D'EXPEDIENTS SOBRE EL SEGUIMENT DE LES MESURES DE SEGURETAT PENDENTS EN FINALITZAR L'ANY

PERÍODE DE 2005 A 2014



4.10.1.9.a. REFUNDICIÓ DE CONDEMNA (ART. 193.2 RP)

Pendants de l'any anterior	Ingressats durant l'any	Resultats durant l'any	Pendants al final de l'any
13	1.481	1.484	10

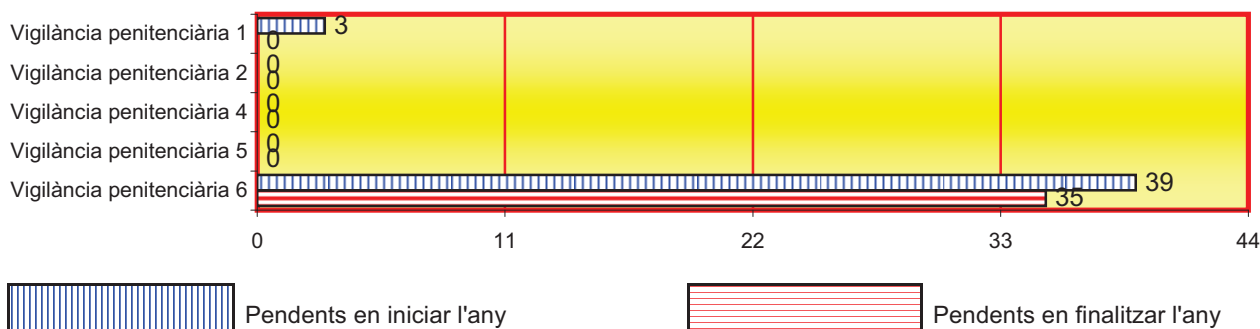
4.10.1.9.b. REFUNDICIÓ DE CONDEMNNA (ART. 193.2 RP) PER JUTJAT	Pendents de l'any anterior	Ingressats durant l'any	Resultats durant l'any	Pendents al final de l'any
Vigilància penitenciària 1	5	311	316	0
Vigilància penitenciària 2	0	207	207	0
Vigilància penitenciària 4	0	217	217	0
Vigilància penitenciària 5	0	267	267	0
Vigilància penitenciària 6	8	479	477	10
TOTAL	13	1.481	1.484	10

4.10.1.10.a. LIMITACIONS DE RÈGIM (ART. 75 RP)	Pendents de l'any anterior	Ingressats durant l'any	Resultats durant l'any	Pendents al final de l'any
	42	3.749	3.756	35

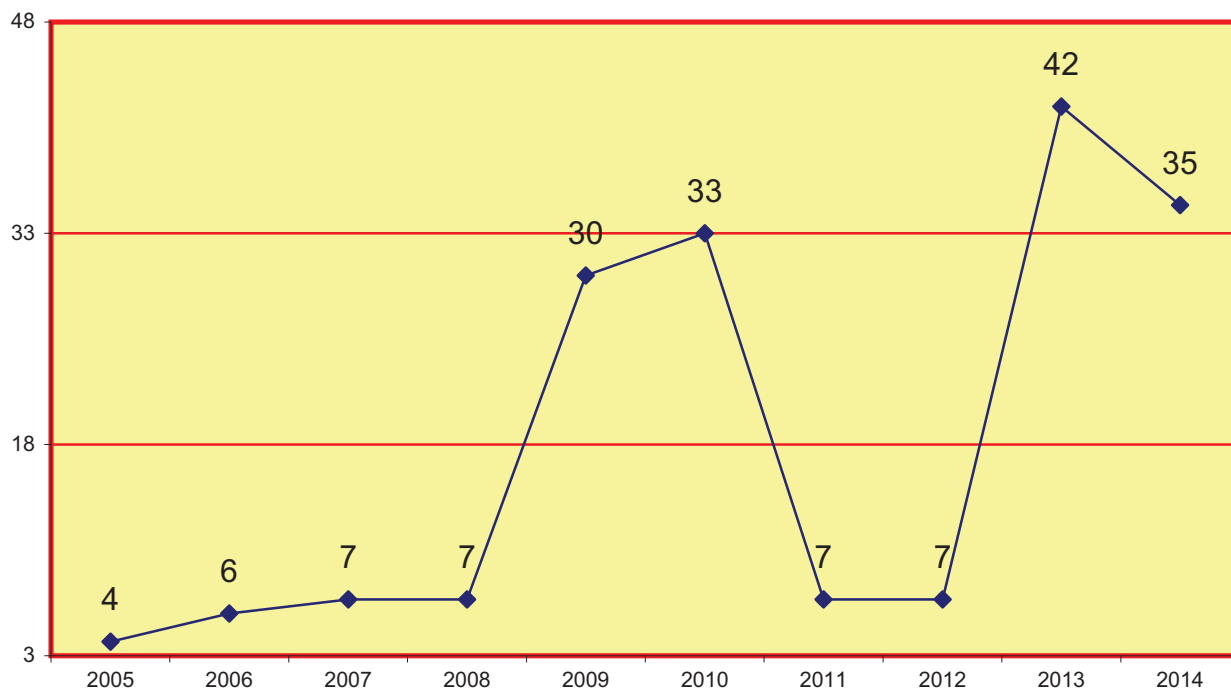
4.10.1.10.b. LIMITACIONS DE RÈGIM (ART. 75 RP) PER JUTJAT	Pendents de l'any anterior	Ingressats durant l'any	Resultats durant l'any	Pendents al final de l'any
Vigilància penitenciària 1	3	177	180	0
Vigilància penitenciària 2	0	131	131	0
Vigilància penitenciària 4	0	2.232	2.232	0
Vigilància penitenciària 5	0	33	33	0
Vigilància penitenciària 6	39	1.176	1.180	35
TOTAL	42	3.749	3.756	35

4.10.1.10.c. REPRESENTACIÓ GRÀFICA DELS EXPEDIENTS DE LIMITACIONS DE RÈGIM (ART. 75 RP) PENDENTS EN INICIAR I FINALITZAR L'ANY

PERÍODE 2014



4.10.1.10.d. EVOLUCIÓ GRÀFICA DELS EXPEDIENTS DE LIMITACIONS DE RÈGIM (ART. 75 RP) PENDENTS EN FINALITZAR L'ANY

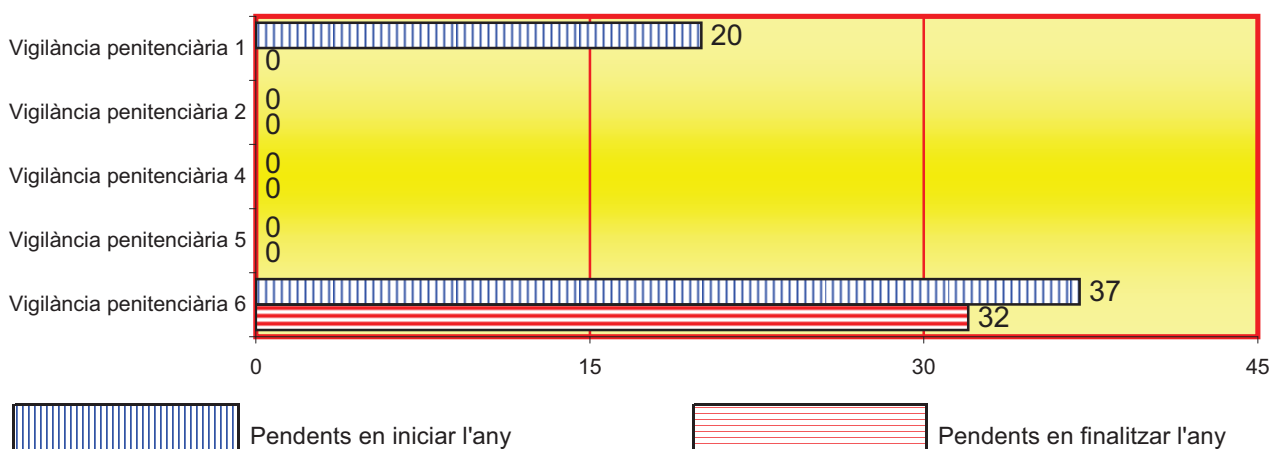


4.10.1.11.a. MESURES COERCITIVES (ART. 72 RP)	Pendants de l'any anterior	Ingressats durant l'any	Resultats durant l'any	Pendants al final de l'any
	57	3.365	3.390	32

4.10.1.11.b. MESURES COERCITIVES (ART. 72 RP) PER JUTJAT	Pendants de l'any anterior	Ingressats durant l'any	Resultats durant l'any	Pendants al final de l'any
Vigilància penitenciària 1	20	699	719	0
Vigilància penitenciària 2	0	688	688	0
Vigilància penitenciària 4	0	753	753	0
Vigilància penitenciària 5	0	197	197	0
Vigilància penitenciària 6	37	1.028	1.033	32
TOTAL	57	3.365	3.390	32

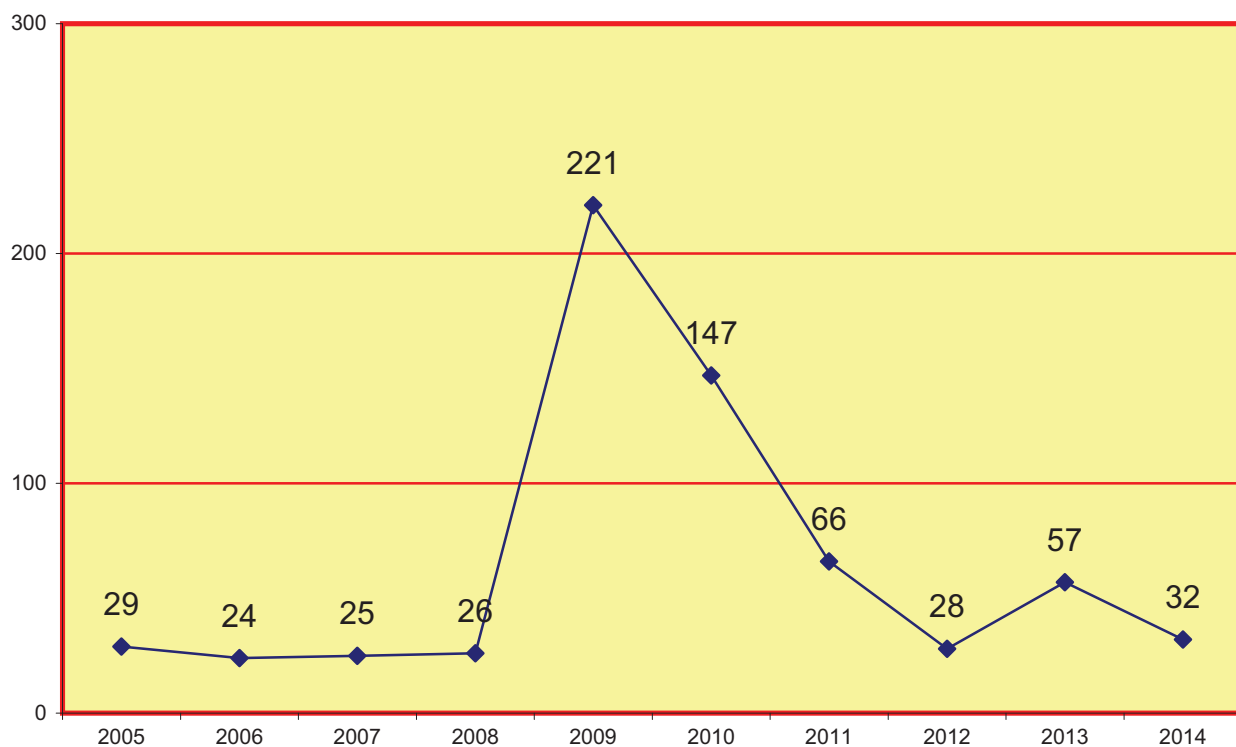
4.10.1.11.c. REPRESENTACIÓ GRÀFICA DE LES MESURES COERCITIVES PENDENTS EN INICIAR I FINALITZAR L'ANY

PERÍODE 2014



4.10.1.11.d. EVOLUCIÓ GRÀFICA DE LES MESURES COERCITIVES (ART.72 RP) PENDENTS EN FINALITZAR L'ANY

PERÍODE DE 2005 A 2014



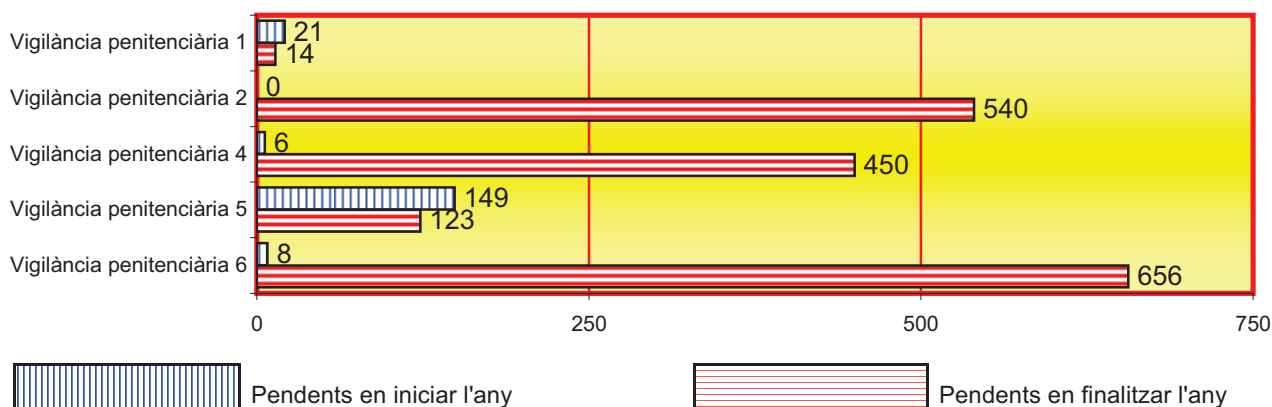
4.10.1.12.a. TREBALLS EN BENEFICI DE LA COMUNITAT

Pendents de l'any anterior	Ingressats durant l'any	Resultats durant l'any	Pendents al final de l'any
184	4.480	2.881	1.783

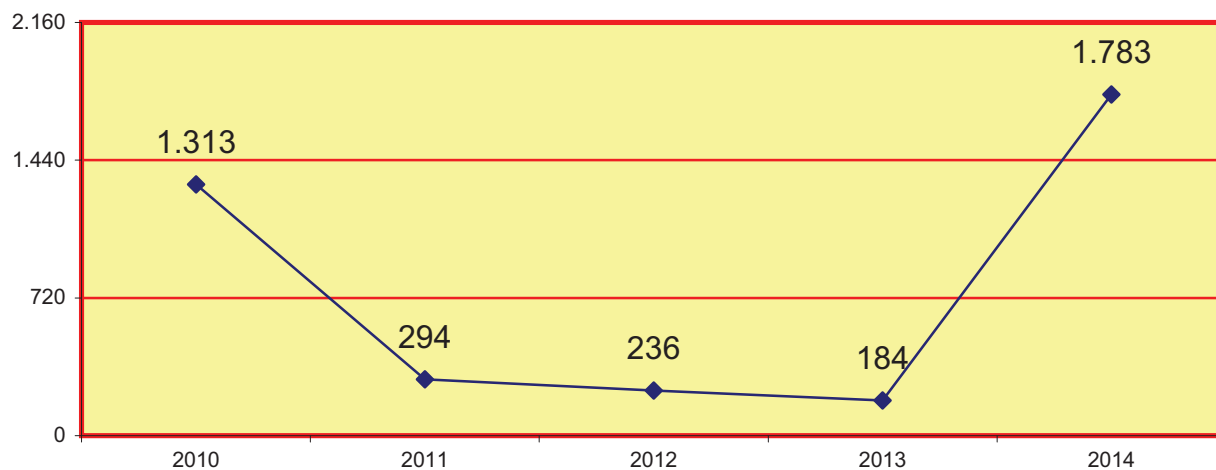
4.10.1.12.b. TREBALLS EN BENEFICI DE LA COMUNITAT PER JUTJAT	Pendents de l'any anterior	Ingressats durant l'any	Resolts durant l'any	Pendents al final de l'any
Vigilància penitenciària 1	21	919	926	14
Vigilància penitenciària 2	0	881	341	540
Vigilància penitenciària 4	6	892	448	450
Vigilància penitenciària 5	149	914	940	123
Vigilància penitenciària 6	8	874	226	656
TOTAL	184	4.480	2.881	1.783

4.10.1.12.c. REPRESENTACIÓ GRÀFICA DELS TREBALLS EN BENEFICI DE LA COMUNITAT PENDENTS EN INICIAR I FINALITZAR L'ANY

PERÍODE 2014



4.10.1.12.d. EVOLUCIÓ GRÀFICA DELS TREBALLS EN BENEFICI DE LA COMUNITAT PENDENTS AL FINALITZAR L'ANY



4.10.1.12.e. INCOMPLIMENTS EN EL PLA DE TREBALLS EN BENEFICI DE LA COMUNITAT	Pendents de l'any anterior	Ingressats durant l'any	Resultats durant l'any	Pendents al final de l'any
	6	232	238	0

4.10.1.13. RESOLUCIONS DE L'ART. 60 DEL CP	Pendents de l'any anterior	Ingressats durant l'any	Resultats durant l'any	Pendents al final de l'any
	4	18	19	3

4.10.1.14. RESOLUCIONS SOBRE APLICACIÓ DEL RÈGIM RÈGIM GENERAL PENITENCIARI (ART. 36 CP I 78 REGT PENIT.)	Pendents de l'any anterior	Ingressats durant l'any	Resultats durant l'any	Pendents al final de l'any
	0	3	3	0

4.10.1.15. ABONAMENT PRESÓ PREVENTIVA	Pendents de l'any anterior	Ingressats durant l'any	Resultats durant l'any	Pendents al final de l'any
	15	188	193	10

4.10.1.16.a. ALTRES QUEIXES O PETICIONS NO INCLOSES EN ELS APARTATS ANTERIORS	Pendents de l'any anterior	Ingressats durant l'any	Resultats durant l'any	Pendents al final de l'any
	338	2.820	2.811	347

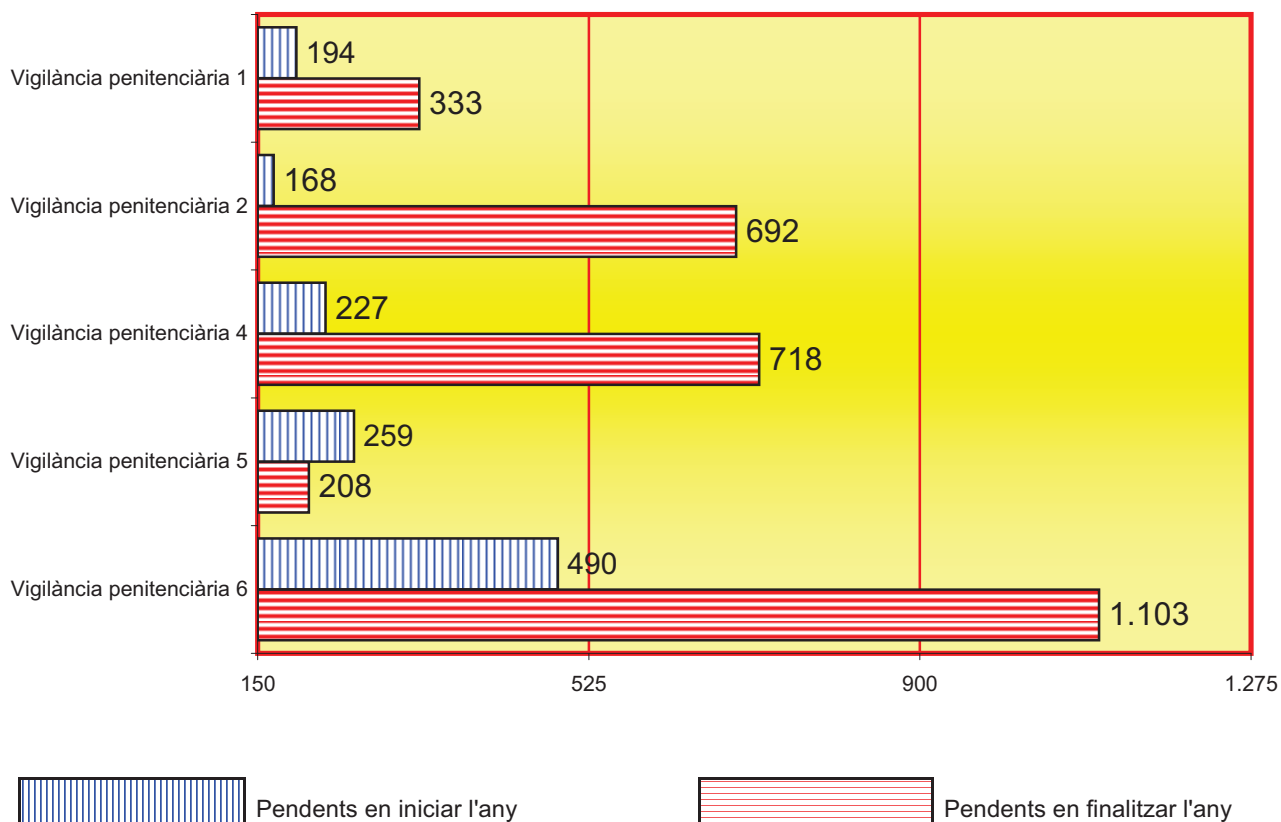
4.10.1.17. SUMA DE TOTS ELS APARTATS ANTERIORS (des de l'apartat 4.10.1.1. fins al 4.10.1.16.)

4.10.1.17.a. SUMA DELS APARTATS DES DEL 4.10.1.1 FINS AL 4.10.1.16.	Pendents de l'any anterior	Ingressats durant l'any	Resultats durant l'any	Pendents al final de l'any
	1.338	28.213	26.497	3.054

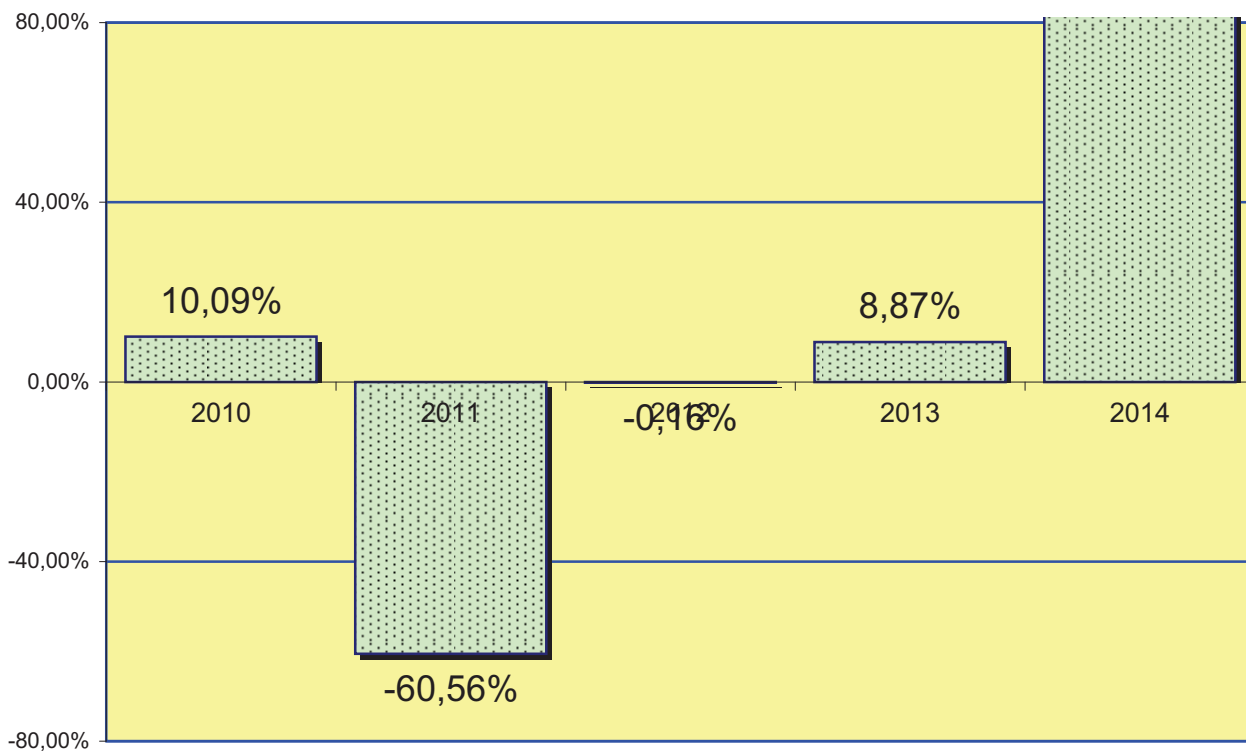
4.10.1.17.b. SUMA DELS APARTATS DES DEL 4.10.1.1 FINS AL 4.10.1.16. PER JUTJAT	Pendants de l'any anterior	Ingressats durant l'any	Resultats durant l'any	Pendants al final de l'any
Vigilància penitenciària 1	194	4.518	4.379	333
Vigilància penitenciària 2	168	5.090	4.566	692
Vigilància penitenciària 4	227	7.491	7.000	718
Vigilància penitenciària 5	259	4.216	4.267	208
Vigilància penitenciària 6	490	6.898	6.285	1.103
TOTAL	1.338	28.213	26.497	3.054

4.10.1.17.c. EVOLUCIÓ GRÀFICA DE LA SUMA DE TOTS ELS APARTATS ANTERIORS PENDENTS EN INICIAR I FINALITZAR L'ANY

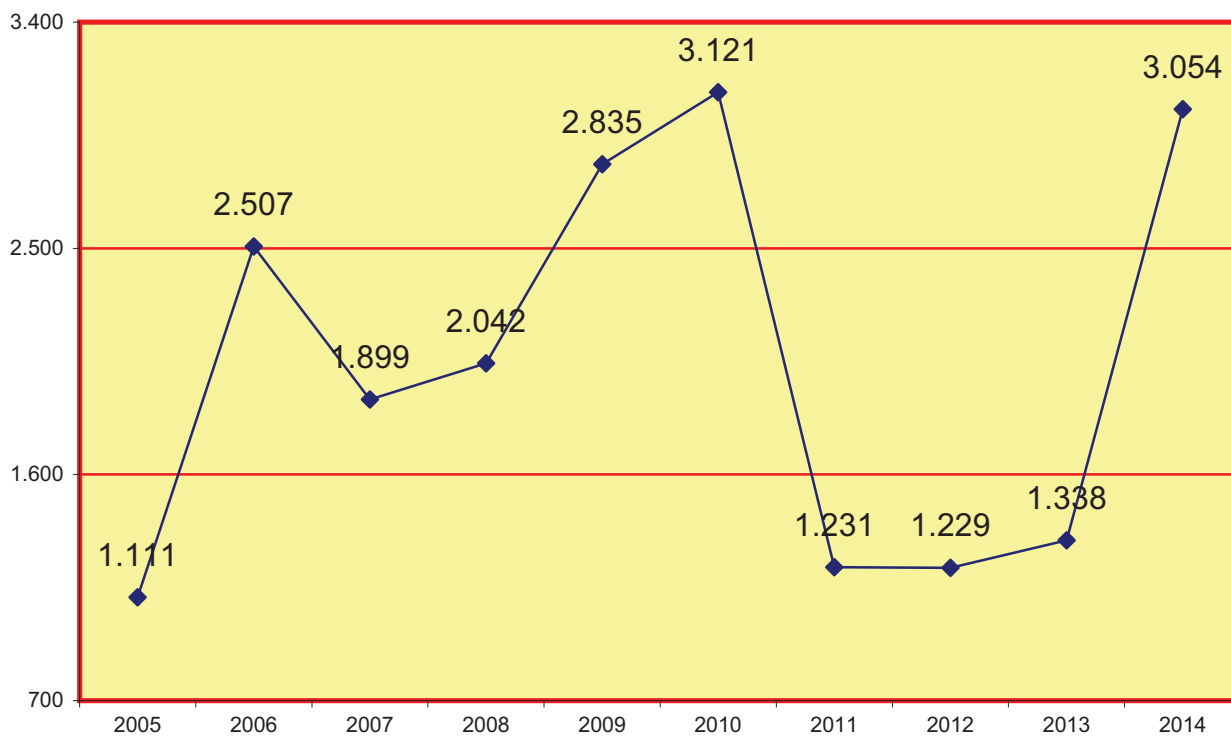
PERÍODE 2014



4.10.1.17.d.. GRÀFIC DE LA VARIACIÓ DEL PERCENTATGE DE TOTS ELS APARTATS ANTERIORS PENDENTS EN RELACIÓ A L'ANY ANTERIOR

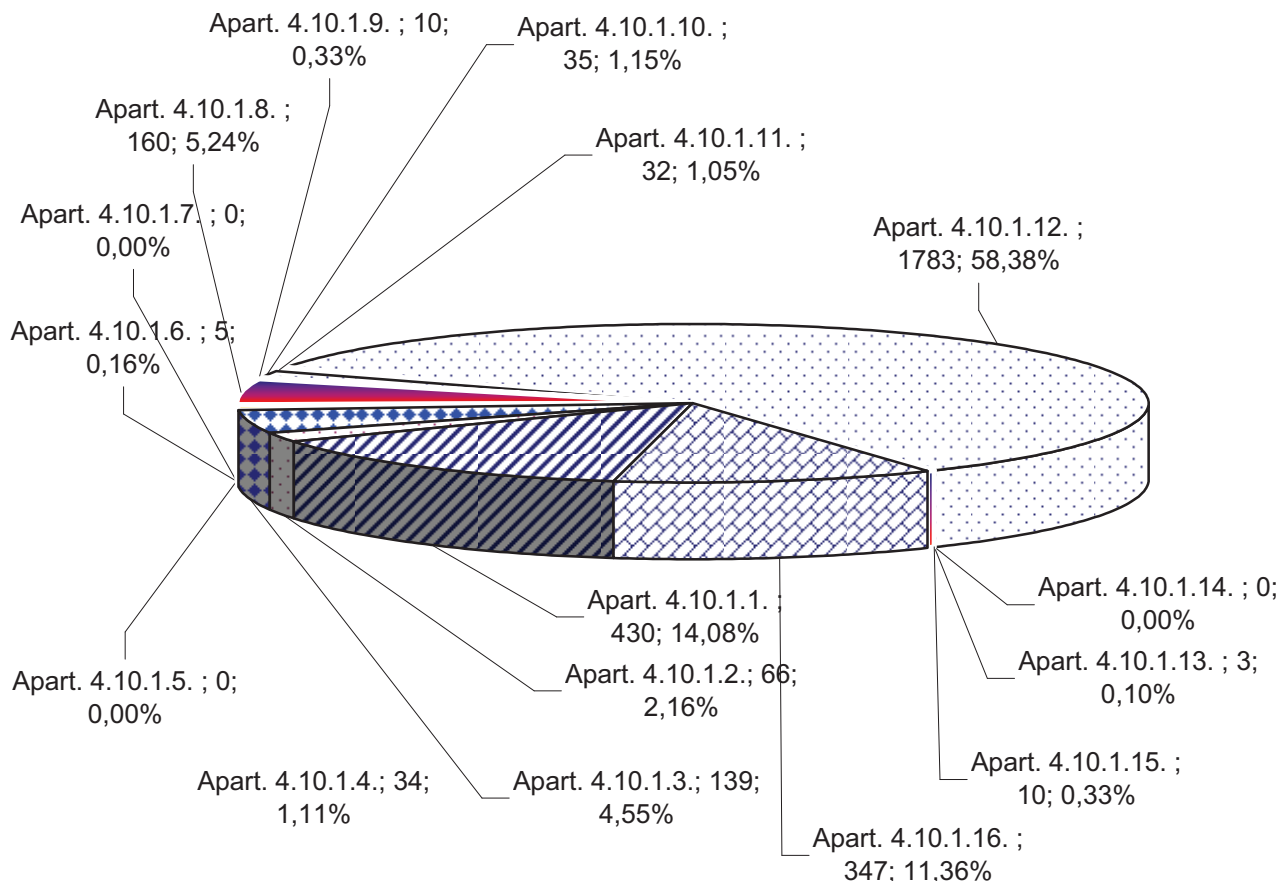


4.10.1.17.e. EVOLUCIÓ GRÀFICA DE LA SUMA DE TOTS ELS APARTATS ANTERIORS PENDENTS EN FINALITZAR L'ANY PERÍODE DE 2005 A 2014



4.10.1.17.f. REPRESENTACIÓ GRÀFICA DELS RECURSOS PENDENTS AL FINALITZAR L'ANY

Total de recursos pendents: **3.054**



- Apartat 4.10.1.1. PERMISOS DE SORTIDA
- Apartat 4.10.1.2. RECURSOS CONTRA SANCIONS DISCIPLINÀRIES
- Apartat 4.10.1.3. RECURSOS SOBRE CLASSIFICACIÓ EN GRAU
- Apartat 4.10.1.4. LLIBERTAT CONDICIONAL
- Apartat 4.10.1.5. BENEFICIS PENITENCIARIS
- Apartat 4.10.1.6. QUEIXES SOBRE LA INTERVENCIÓ, RESTRICCIÓ I SUSPENSIÓ DE LES COMUNICACIONS
- Apartat 4.10.1.7. EXPEDIENTS SOBRE ARRESTOS CAP DE SETMANA
- Apartat 4.10.1.8. EXPEDIENTS SOBRE SEGUIMENT DE LES MESURES DE SEURETAT
- Apartat 4.10.1.9. REFUNDICIÓ DE CONDEMNNA (ART. 193.2 RP)
- Apartat 4.10.1.10. LIMITACIONS DE RÈGIM (ART. 75 RP)
- Apartat 4.10.1.11. MESURES COERCITIVES (ART. 72 RP)
- Apartat 4.10.1.12. TREBALL EN BENEFICI DE LA COMUNITAT
- Apartat 4.10.1.13. RESOLUCIONS DE L'ART. 60 DEL CP
- Apartat 4.10.1.14. RESOLUCIONS SOBRE APLICACIÓ DEL RÈGIM GENERAL PENITENCIARI ART. 36 CP
- Apartat 4.10.1.15. ABONAMENT PRESÓ PREVENTIVA
- Apartat 4.10.1.16. ALTRES QUEIXES NO INCLOSES EN ELS APARTATS ANTERIORS

4.10.1.18. RECURSOS DE REFORMA RESOLTS DURANT L'ANY	1.323
---	-------

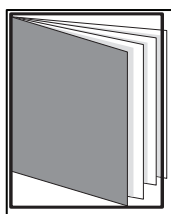
4.10.1.19. RECURSOS DE APEL·LACIÓ REMESOS DURANT L'ANY	2.119
--	-------

4.10.1.20. NOMBRE D'EXPEDIENTS PERSONALS NOUS OBERTS PER JUTJAT

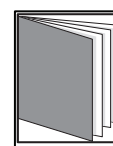

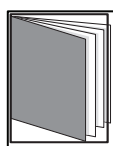
	2009	2010	2011	2012	2013	2014
Vigilància penitenciària 1	1.659	3.741	4.076	3.358	3.088	2.145
Vigilància penitenciària 2	1.883	1.239	940	716	689	1.580
Vigilància penitenciària 4	1.731	956	503	594	652	1.663
Vigilància penitenciària 5	3.482	3.509	4.025	3.618	3.696	2.202
Vigilància penitenciària 6	-	2.610	547	730	1.461	1.881
TOTAL	8.755	12.055	10.091	9.016	9.586	9.471

4.10.1.21. NOMBRE TOTAL D'INTERNES AL FINAL DE L'ANY	2009	2010	2011	2012	2013	2014
	8.788	11.845	9.312	8.736	8.503	8.051

4.10.1.22.DECRETS	7.610
-------------------	-------



REPARTIMENT CONTENCIÓS ADMINISTRATIU



- ÍNDEX DE REPARTIMENT -

4.11.1. CLASSES DE REPARTIMENT CONTENCIÓS ADMINISTRATIU	pàg. 333
4.11.2. REPARTIMENT CONTENCIÓS ADMINISTRATIU PER TRIMESTRES	pàg. 334
4.11.3. GRÀFICA DE LA VARIACIÓ DEL PERCENTATGE DE PROCEDIMENTS REPARTITS	pàg. 334
4.11.4. REPRESENTACIÓ GRÀFICA DE LES CLASSES DE REPARTIMENT	pàg. 335
4.11.5. EVOLUCIÓ GRÀFICA ANUAL DEL REPARTIMENT	pàg. 336
4.11.5.1 MITJANA ANUAL D'ASSUMPTES REBUTS PER CADA JUTJAT	pàg. 336
4.11.6. EXHORTS	pàg. 336
4.11.6.1 REPARTIMENT D'EXHORTS	pàg. 336
4.11.7. MOVIMENT D'ASSUMPTES DELS JUTJATS	pàg. 337
4.11.7.1. MOVIMENT D'ASSUMPTES PER MATÈRIA	pàg. 337

4.11.1. CLASSES DE REPARTIMENT (1a - 12a) DELS JUTJATS CONTENCIOSOS ADMINISTRATIUS

1a classe

- Qüestions de personal (incloent sancions imposades per raó de la relació de servei-règim disciplinari. (art. 8.1a L.J. i 8.2a)).

2a classe

- Sancions administratives en general, excloses les que per raó de matèria s'inclouen en altres de les llistes o classes d'assumptes, però incloent els supòsits en els quals a la qüestió derivada de la sanció s'acumula la impugnació de conceptes tributaris

3a classe

- Sancions en matèria de tràfic.

4a classe

- Hisendes locals (art. 8b L.J.), incloent sancions imposades per infraccions tributàries.

5a classe

- Llicències d'edificació i ús del sòl i subsòl i obertura (art. 8.1.c L.J.), declaració de ruïna i ordres d'execució d'obres de conservació, reforma i rehabilitació d'immobles (art. 8.1.d L.J.).

6a classe

- Residual.

7a classe

- Autoritzacions d'entrades en domicilis (art. 8.5 L.J.).

8a classe

- Processos electorals (art. 8.4 L.J.)

9a classe

- Exhorts.

10a classe

- Processos de responsabilitat patrimonial.

11a classe

- Processos d'estrangeria.

12a classe

- Drets fonamentals.

4.11.2. REPARTIMENT CONTENCIÓS ADMINISTRATIU

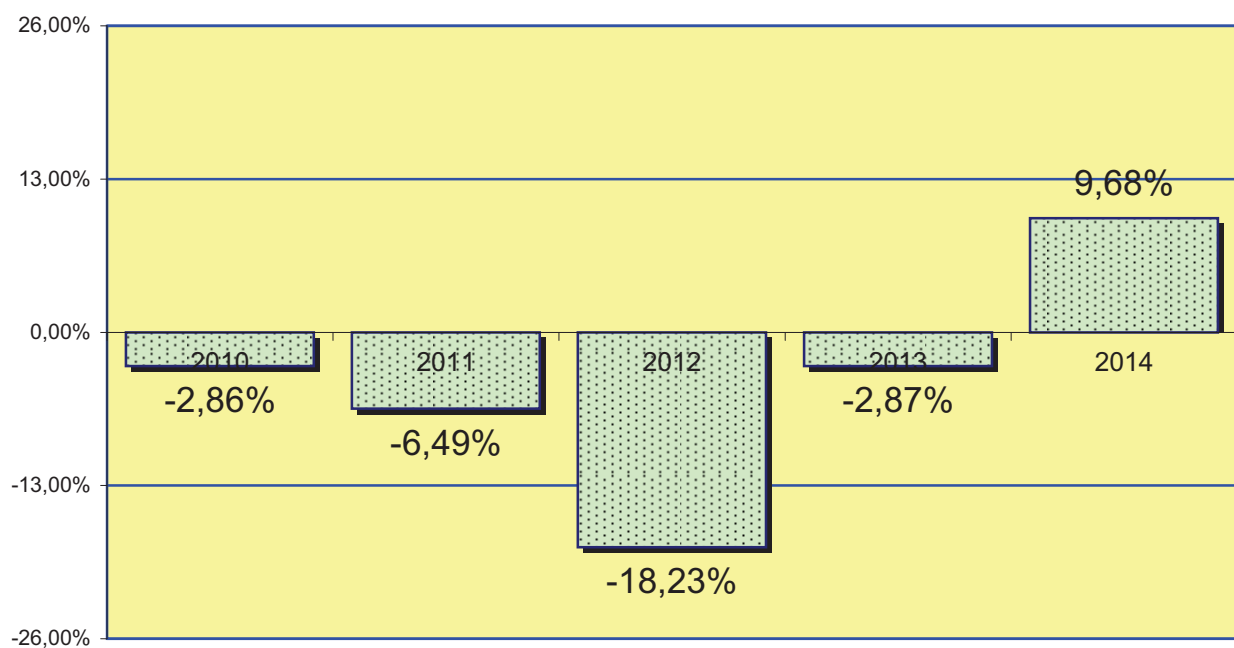
(Classes 1a - 12a)

SEGONS PROCEDIMENT PERÍODE 2014

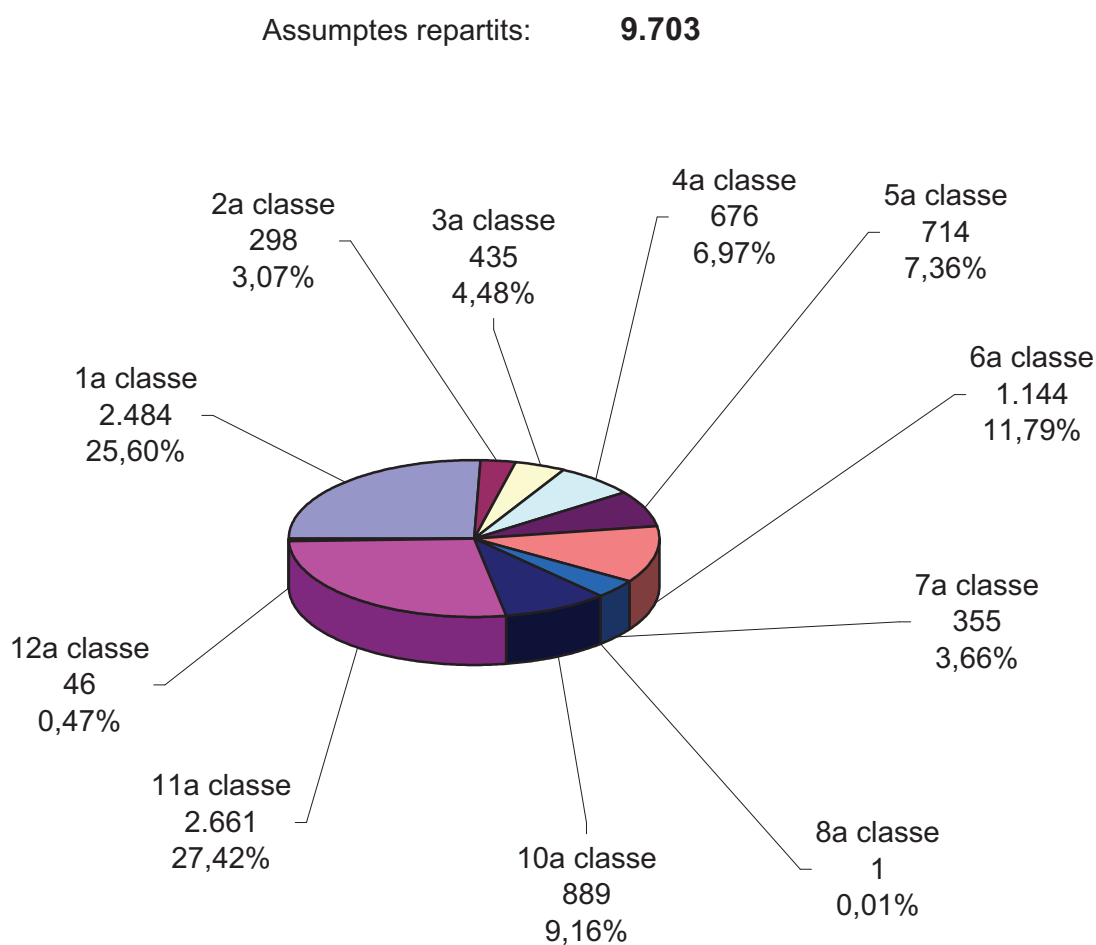
CLASSES DE REPARTIMENT	1r trimes.	2n trimes.	3r trimes.	4t trimes.	Total
1a classe	593	899	623	369	2.484
2a classe	95	77	60	66	298
3a classe	126	101	99	109	435
4a classe	183	157	167	169	676
5a classe	209	198	127	180	714
6a classe	310	275	223	336	1.144
7a classe	105	113	64	73	355
8a classe	0	0	0	1	1
10a classe	233	220	206	230	889
11a classe	651	616	624	770	2.661
12a classe	10	15	10	11	46
Total	2.515	2.671	2.203	2.314	9.703

4.11.3. GRÀFICA DE LA VARIACIÓ DEL PERCENTATGE DE PROCEDIMENTS REPARTITS EN RELACIÓ A L'ANY ANTERIOR

PERÍODE DE 2010 A 2014

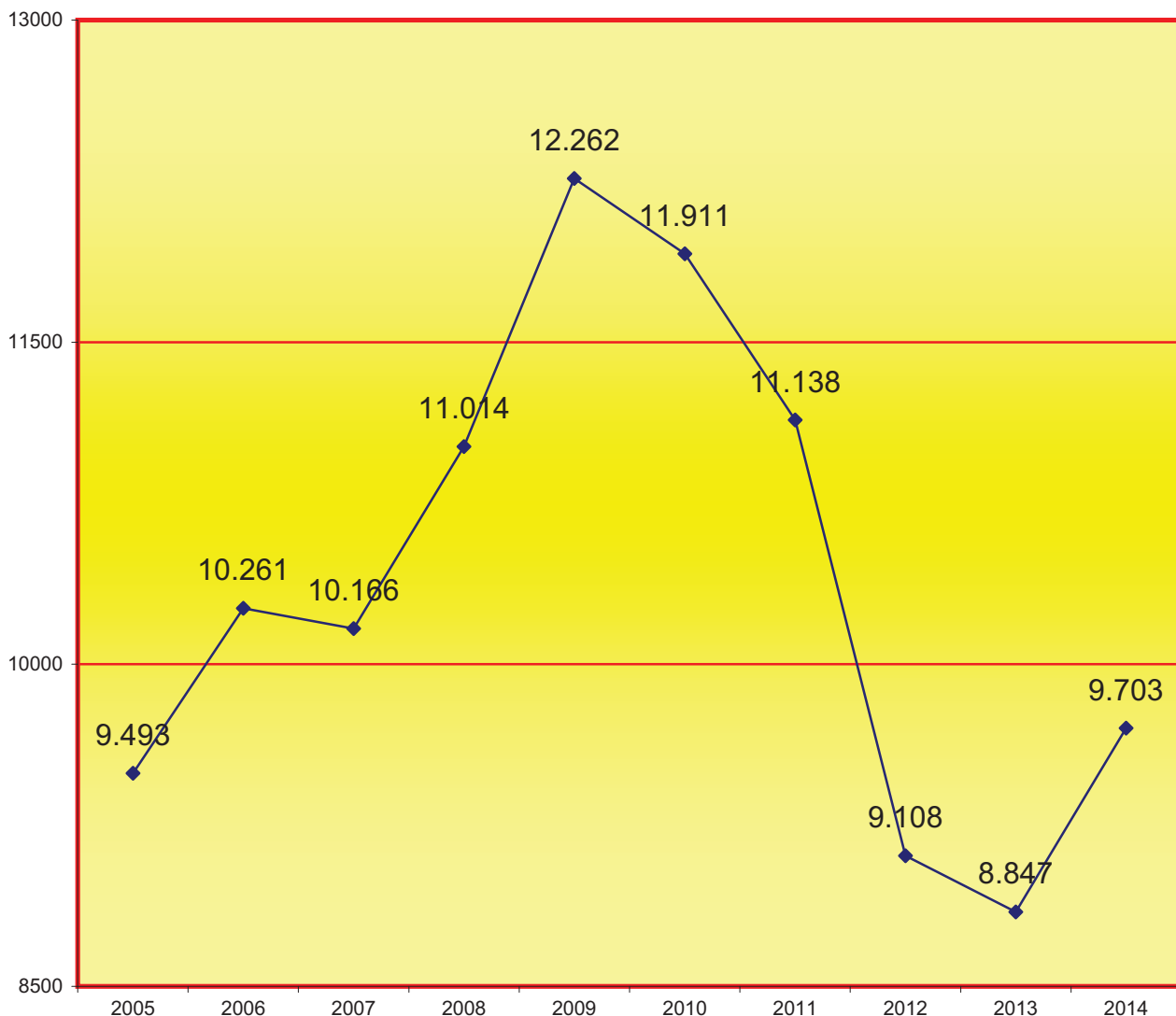


4.11.4. REPRESENTACIÓ GRÀFICA PER CLASSES (1a - 12a),



1a classe	Qüestions de personal.
2a classe	Sancions administratives en general.
3a classe	Sancions en matèria de trànsit.
4a classe	Hisendes locals.
5a classe	Llicències d'edificació i ús del sòl.
6a classe	Residual.
7a classe	Autoritzacions d'entrades domiciliàries.
8a classe	Processos electorals.
10a classe	Processos de responsabilitat patrimonial.
11a classe	Processos d'estrangeria.
12a classe	Drets fonamentals.

4.11.5. EVOLUCIÓ GRÀFICA ANUAL PERÍODE DE 2005 A 2014



4.11.5.1. LA MITJANA ANUAL DE PROCEDIMENTS QUE HA REBUT CADA JUTJAT CONTENCIÓS ADMINISTRATIU EN ELS PERÍODES SEGÜENTS:

2005	2006	2007	2008	2009	2010	2011	2012	2013	2014
678	733	726	648	721	701	655	536	520	571

4.11.6. REPARTIMENT D'EXHORTS

4.11.6.1. REPARTIMENT D'EXHORTS

PERÍODE 2014	1r trimes.	2n trimes.	3r trimes.	4t trimes.	Total
Exhorts contenciosos administratius	49	60	46	57	212

4.11.7. MOVIMENT D'ASSUMPTE DELS JUTJATS CONTENCIOSOS ADMINISTRATIUS

DESGLOSSAMENT PER JUTJAT PERÍODE 2014

A) MOVIMENT D'ASSUMPTE CONSTENCIÓS ADMINISTRATIU

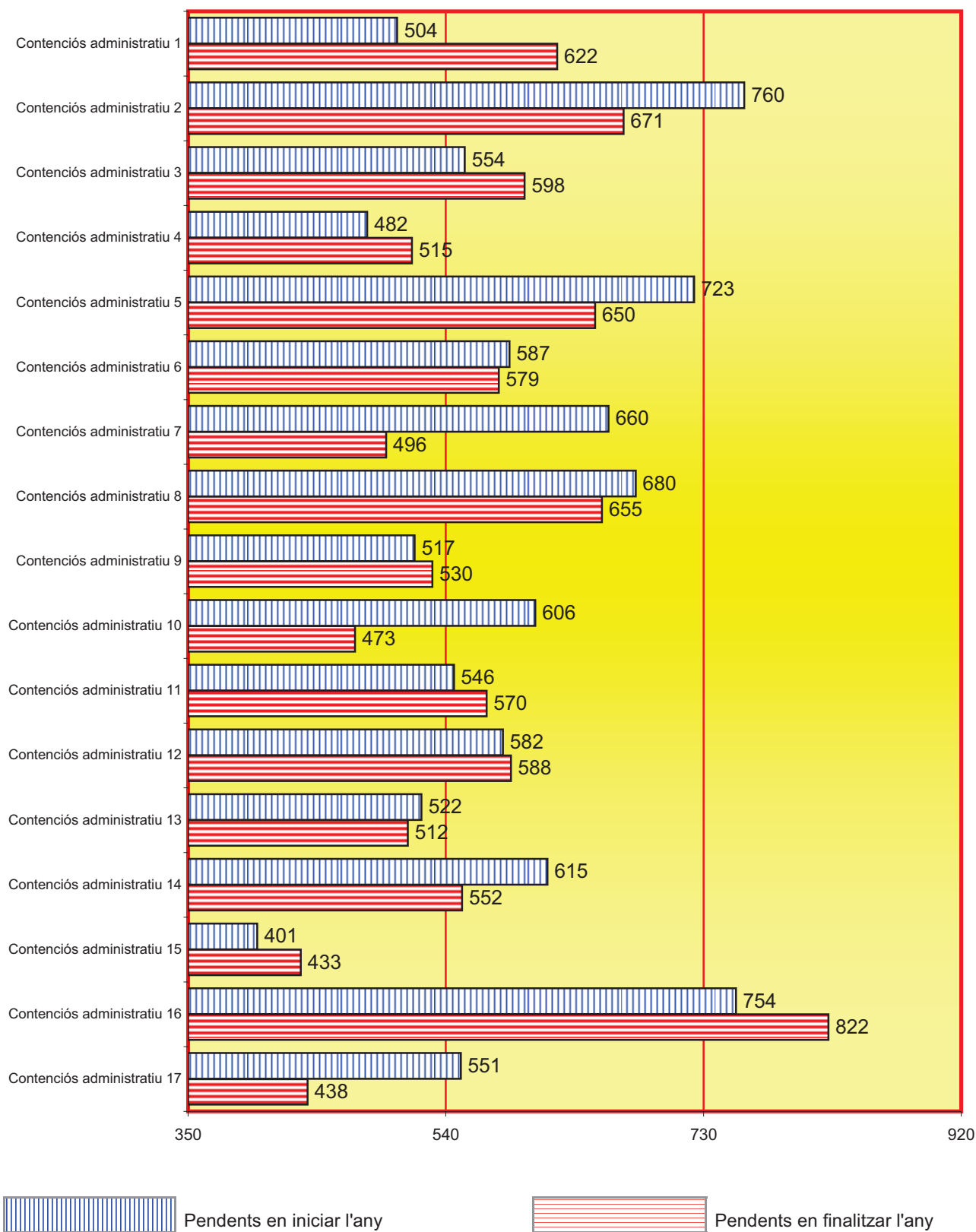
4.11.7.1. DESGLOSSAMENT PER TIPUS DE PROCÈS I MATÈRIA	Pendants de l'any anterior	Ingressats durant l'any	Reoberts durant l'any	Acumulats durant l'any	Resolts durant l'any	Pendants al final de l'any
URBANISME I ORDENACIÓ TERRITORIAL	1.156	555	71	0	802	971
EXPROPIACIÓ FORÇOSA	36	13	3	0	23	32
CONTRACTACIÓ ADMINISTRATIVA	122	93	3	0	92	131
DOMINI PÚBLIC I PROPIETATS ESPECIALS	67	27	0	0	49	45
DRET TRIBUTARI	1.049	618	55	5	965	789
MEDI AMBIENT	22	3	2	0	24	8
FUNCIÓ PÚBLICA	1.534	2.487	30	3	1.677	2.394
ADMINISTRACIÓ LABORAL Y SEGRESTAT SOCIAL	368	176	2	0	287	253
RELATIUS A ESTRANGERS	2.069	2.628	42	0	2.584	2.189
ACTIVITAT ADMINISTRATIVA	1.223	875	29	5	1.353	802
ELECTORAL	0	0	0	0	0	0
AUTORITZACIÓ D' ENTRADA EN UN DOMICILI	31	356	4	0	374	16
RESPONSABILITAT PATRIMONIAL	1.542	889	10	0	1.176	1.279
DISCIPLINA ESPORTIVA EN MATÈRIA DE DOPAGE	0	8	0	0	8	0
ALTRES	825	939	64	0	1.016	795
TOTAL	10.044	9.667	315	13	10.430	9.704

4.11.7.2. MOVIMENT DE RECURSOS SEGONS LA PROCEDÈNCIA DE L'ACTE O RESOLUCIÓ IMPUGNADA	Pendants de l'any anterior	Ingressats durant l'any	Reoberts durant l'any	Acumulats durant l'any	Resolts durant l'any	Pendants al final de l'any
ENTITATS LOCALS (ART. 8.1)	3.347	2.679	138	10	3.380	2.873
COMUNITATS AUTÒNOMES (ART. 8.2)	3.144	3.271	95	3	3.037	3.443
RESTANTS (ART. 8.3. 4 I 5)	3.553	3.717	82	0	4.013	3.388
TOTAL	10.044	9.667	315	13	10.430	9.704

4.11.7.3. MOVIMENT DE RECURSOS PER TIPUS DE PROCESSOS	Pendants de l'any anterior	Ingressats durant l'any		Reoberts durant l'any	Acumulats durant l'any	Resultats durant l'any		Pendants al final de l'any
		Directa-ment	Iniciats per transfor-mació			Directa-ment	Resultats per transfor-mació	
PROCEDIMENT ORDINARI	3.280	1.910	0	212	13	2.480	69	2.904
PROCEDIMENT ABREUJAT	6.600	7.335	2	96	0	7.160	280	6.691
PROCEDIMENT DE L'ART.127	5	0	0	0	0	5	0	0
DRETS FONAMENTALS	15	49	0	2	0	45	2	18
ALTRES	144	371	0	5	0	373	16	91
TOTAL	10.044	9.665	2	315	13	10.063	367	9.704

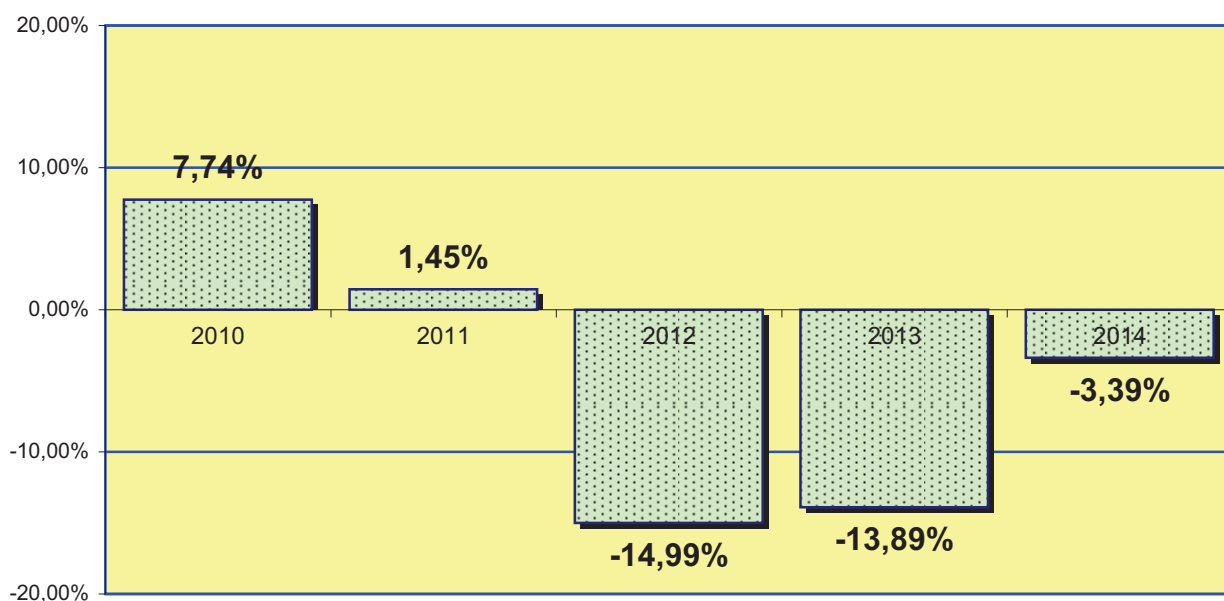
4.11.7.3.1. MOVIMENT DE RECURSOS PER JUTJAT	Pendants de l'any anterior	Ingressats durant l'any	Reoberts durant l'any	Acumulats durant l'any	Resultats durant l'any	Pendants al final de l'any
Contenciós administratiu 1	504	558	0	0	552	622
Contenciós administratiu 2	760	570	1	0	660	671
Contenciós administratiu 3	554	577	53	13	573	598
Contenciós administratiu 4	482	568	15	0	550	515
Contenciós administratiu 5	723	567	67	0	707	650
Contenciós administratiu 6	587	569	0	0	577	579
Contenciós administratiu 7	660	567	5	0	736	496
Contenciós administratiu 8	680	566	41	0	632	655
Contenciós administratiu 9	517	568	49	0	604	530
Contenciós administratiu 10	606	571	28	0	732	473
Contenciós administratiu 11	546	568	0	0	553	570
Contenciós administratiu 12	582	567	0	0	561	588
Contenciós administratiu 13	522	569	26	0	605	512
Contenciós administratiu 14	615	569	30	0	662	552
Contenciós administratiu 15	401	568	0	0	536	433
Contenciós administratiu 16	754	571	0	0	503	822
Contenciós administratiu 17	551	574	0	0	687	438
TOTAL	10.044	9.667	315	13	10.430	9.704

4.11.7.3.2. REPRESENTACIÓ GRÀFICA DELS RECURSOS PENDENTS EN INICIAR I FINALITZAR L'ANY

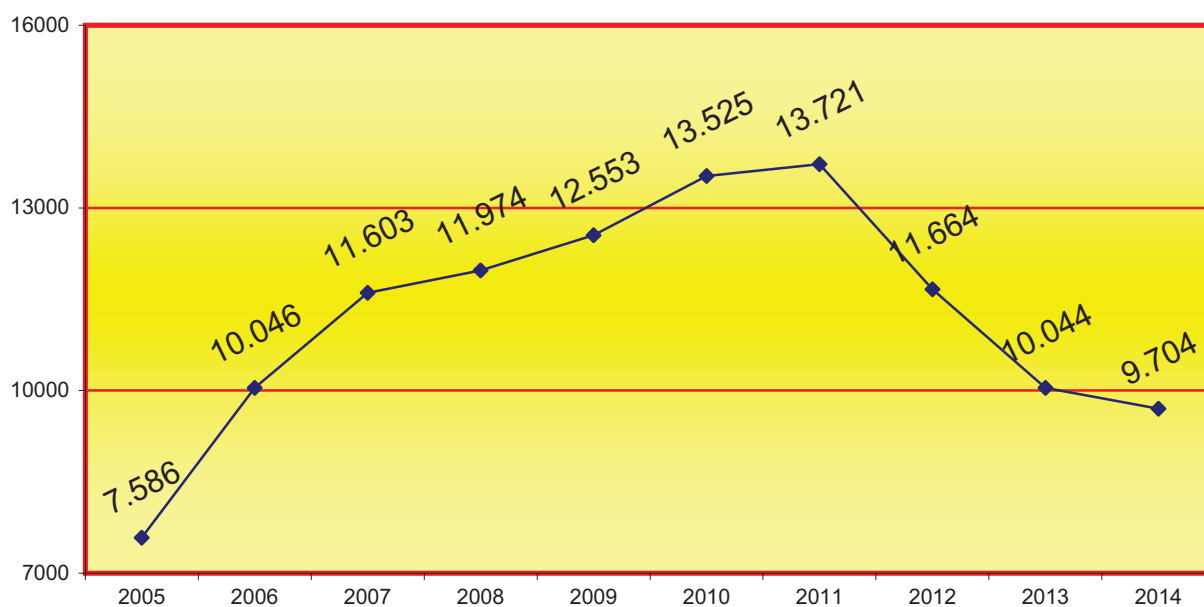


4.11.7.3.3. GRÀFICA DE LA VARIACIÓ DEL PERCENTATGE DE RECURSOS PENDENTS EN RELACIÓ A L'ANY ANTERIOR

PERÍODE DE 2010 A 2014



4.11.7.3.4. EVOLUCIÓ GRÀFICA ANUAL DELS RECURSOS PENDENTS AL FINALITZAR L'ANY EN ELS PERÍODES SEGÜENTS:



4.11.7.3.5. MITJANA ANUAL DELS RECURSOS PENDENTS EN CADA JUTJAT EN FINALITZAR ELS PERÍODES SEGÜENTS:

2005	2006	2007	2008	2009	2010	2011	2012	2013	2014
542	718	829	704	738	796	807	686	591	571

4.11.7.4. PECES DE MESURES CAUTELARS

MESURES CAUTELARS	Pendants de l'any anterior	Obertes durant l'any	Reobertes durant l'any	Resoltes durant l'any	Pendants al final de l'any
PRÈVIES	7	197	0	200	4
RESTANTS	187	1.696	1	1.712	173
TOTAL	194	1.893	1	1.912	177

4.11.7.5. MOVIMENT D'INCIDENTS

INCIDENTS	Pendants de l'any anterior	Ingressats durant l'any	Resoltes durant l'any	Pendants al final de l'any
DE L'ART.110	0	930	9	921
INCIDENTS DE L'ART.241.1. LOPJ	0	13	11	4
RESTANTS EN FASE DECLARATIVA	30	82	63	39
RESTANTS EN FASE D'EXECUCIÓ	113	447	440	116
TOTAL	143	1.472	523	1.080

4.11.7.6. PROCEDIMENTS DECLARATS DE TRÀMIT PREFERENT

PROCEDIMENTS DECLARATS	Existents	Declarats	Conclusos	Pendants al final de l'any
	8	3	11	0

4.11.7.7. MOVIMENT D'ASSUMPTES SUSPESOS ALS FINS PREVISTOS EN L'ART. 37.2

MOVIMENT D'ASSUMPTES	Pendants de l'any anterior	Suspesos durant l'any	Portada la suspensió		Pendants al final de l'any
			passa a execució	altres causes	
	53	7	23	37	0

4.11.7.8. ASSUMPTES SENTENCIATS PENDENTS DE FERMEJA.

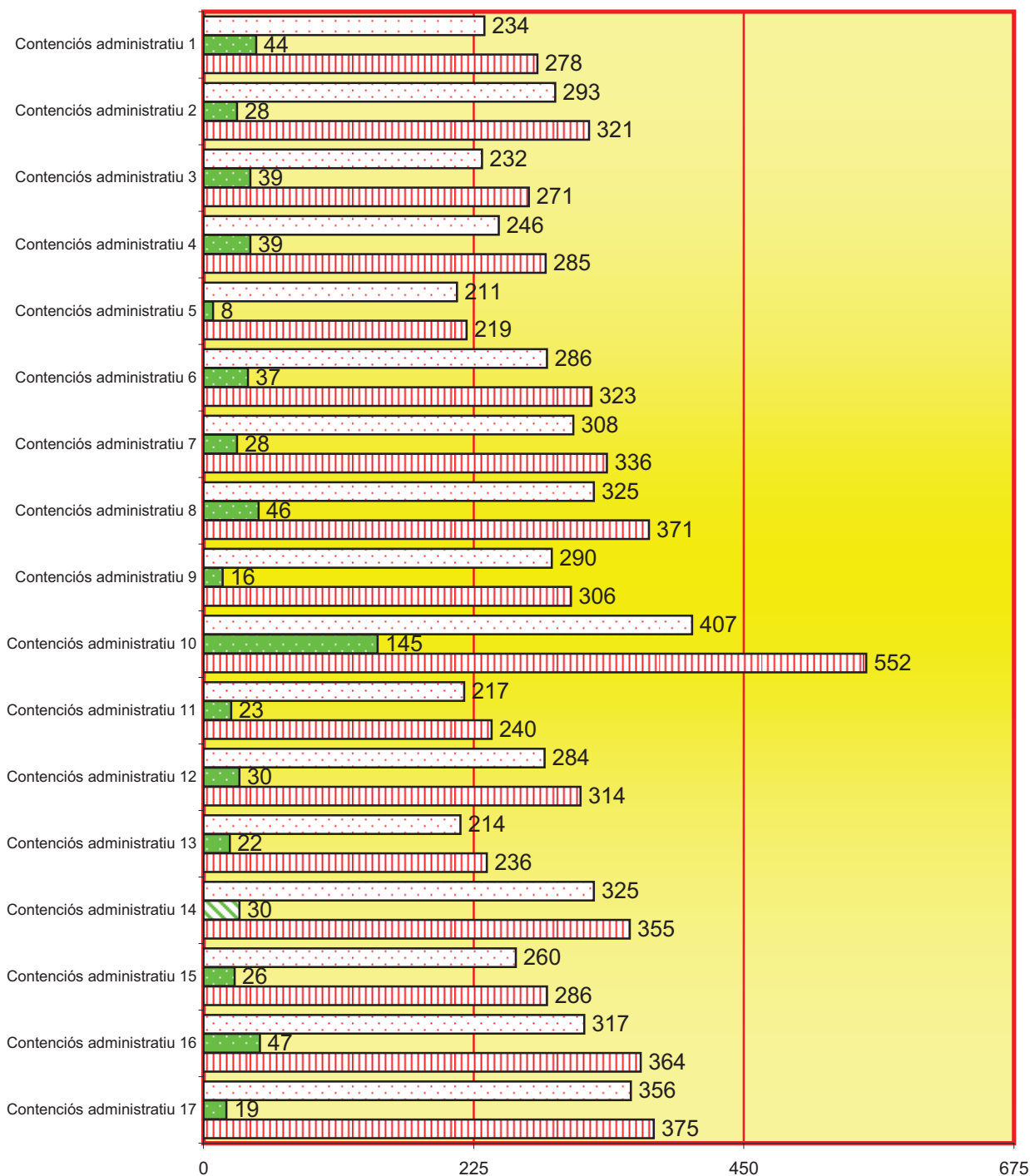
MOVIMENT D'ASSUMPTES PENDENTS	de l'any anterior	al final de l'any
	654	558

4.11.7.9. MOVIMENT DE ASSENYALAMENTS

4.11.7.9.1. MOVIMENT D'ASSENYALAMENTS PER JUTJAT	Celebrats durant l'any	Suspesos durant l'any	Assenyalsats durant l'any
Contenciós administratiu 1	234	44	278
Contenciós administratiu 2	293	28	321
Contenciós administratiu 3	232	39	271
Contenciós administratiu 4	246	39	285
Contenciós administratiu 5	211	8	219
Contenciós administratiu 6	286	37	323
Contenciós administratiu 7	308	28	336
Contenciós administratiu 8	325	46	371
Contenciós administratiu 9	290	16	306
Contenciós administratiu 10	407	145	552
Contenciós administratiu 11	217	23	240
Contenciós administratiu 12	284	30	314
Contenciós administratiu 13	214	22	236
Contenciós administratiu 14	325	30	355
Contenciós administratiu 15	260	26	286
Contenciós administratiu 16	317	47	364
Contenciós administratiu 17	356	19	375
TOTAL	4.805	627	5.432

4.11.7.9.2.. GRÀFICA DELS JUDICIS ASSENYALATS

Total de celebrats: **4.805**
 Total de suspesos: **627**
 Total d'assenyalaments: **5.432**



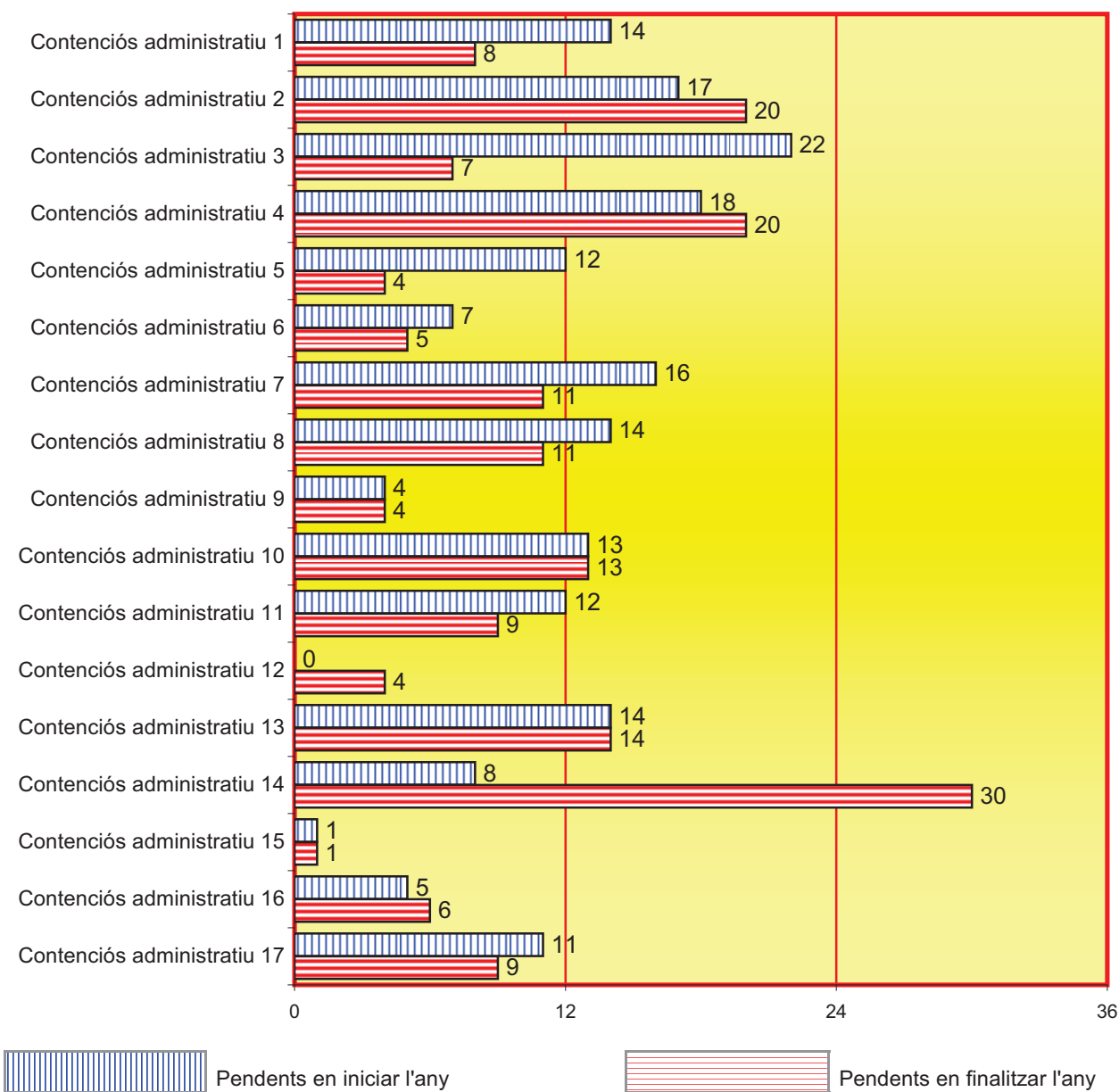
Judicis celebrats
 Judicis suspesos
 Judicis assenyalats

4.11.7.10. EXECUCIONS

4.11.7.10.1. MOVIMENT GENERAL	Pendents de l'any anterior	Ingressades durant l'any	Reobertes durant l'any	Acumulades durant l'any	Resoltes durant l'any	Pendents al final de l'any
PROVISIONALS	19	71	0	0	61	26
DEFINITIVES	169	643	40	4	684	150
TOTAL	188	714	40	4	745	176

4.11.7.10.2. MOVIMENT D'EXECUCIONS PER JUTJAT	Pendents de l'any anterior	Ingressades durant l'any	Reobertes durant l'any	Acumulades durant l'any	Resoltes durant l'any	Pendents al final de l'any
Contenciós administratiu 1	14	16	0	0	22	8
Contenciós administratiu 2	17	13	0	0	10	20
Contenciós administratiu 3	22	7	0	0	22	7
Contenciós administratiu 4	18	19	0	0	17	20
Contenciós administratiu 5	12	7	3	0	18	4
Contenciós administratiu 6	7	34	0	0	36	5
Contenciós administratiu 7	16	34	1	4	36	11
Contenciós administratiu 8	14	52	0	0	55	11
Contenciós administratiu 9	4	17	2	0	19	4
Contenciós administratiu 10	13	190	0	0	190	13
Contenciós administratiu 11	12	23	0	0	9	9
Contenciós administratiu 12	0	14	0	0	10	4
Contenciós administratiu 13	14	23	0	0	23	14
Contenciós administratiu 14	8	110	34	0	122	30
Contenciós administratiu 15	1	122	0	0	122	1
Contenciós administratiu 16	5	11	0	0	10	6
Contenciós administratiu 17	11	22	0	0	24	9
TOTAL	188	714	40	4	745	176

4.11.7.10.3. REPRESENTACIÓ GRÀFICA DE LES EXECUCIONS PENDENTS EN INICIAR I FINALITZAR L'ANY



4.11.7.10.4. DECRETS

En fase declarativa	En fase d'execució
1.448	296

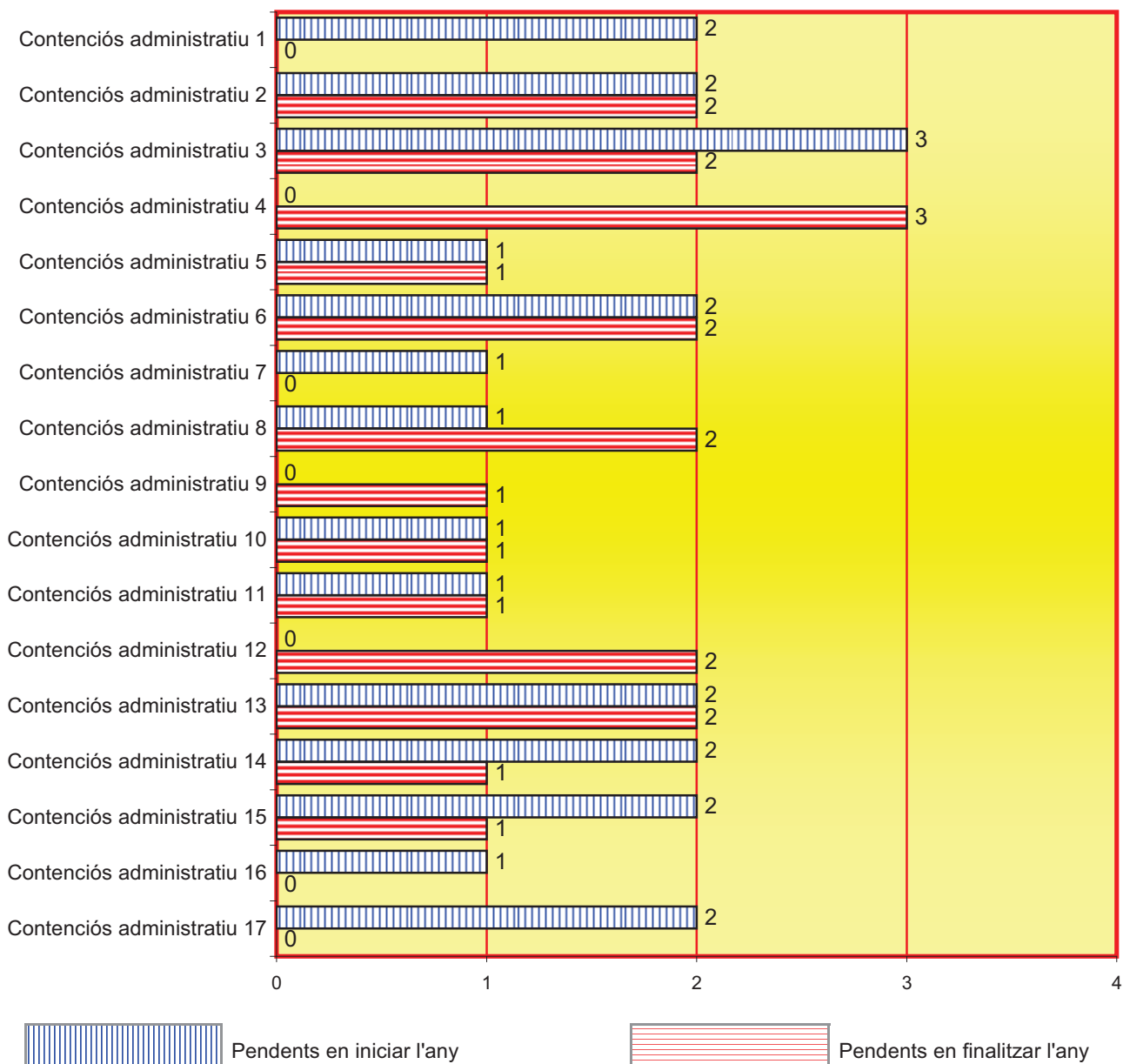
4.11.7.11. ESCRITS PENDENTS DE PROVEIR

ESCRITS PENDENTS	de l'any anterior	al final de l'any
TRÀMIT	403	299
EXECUCIÓ	100	79
TOTAL	503	378

4.11.7.12. RELACIÓ DE DESPATXOS D'AUXILI JUDICIAL

4.11.7.12.1. RELACIÓ DE DESPATXOS D'AUXILI JUDICIAL PER JUTJAT	Pendents de l'any anterior	Ingressats durant l'any	Resolts durant l'any	Pendents al final de l'any
Contenciós administratiu 1	2	19	21	0
Contenciós administratiu 2	2	11	11	2
Contenciós administratiu 3	3	12	13	2
Contenciós administratiu 4	0	30	27	3
Contenciós administratiu 5	1	12	12	1
Contenciós administratiu 6	2	10	10	2
Contenciós administratiu 7	1	14	15	0
Contenciós administratiu 8	1	14	13	2
Contenciós administratiu 9	0	13	12	1
Contenciós administratiu 10	1	14	14	1
Contenciós administratiu 11	1	12	12	1
Contenciós administratiu 12	0	11	9	2
Contenciós administratiu 13	2	14	14	2
Contenciós administratiu 14	2	13	14	1
Contenciós administratiu 15	2	18	19	1
Contenciós administratiu 16	1	10	11	0
Contenciós administratiu 17	2	12	14	0
TOTAL	23	239	241	21

4.11.7.12.2. REPRESENTACIÓ GRÀFICA D'EXHORTS PENDENTS EN INICIAR I FINALITZAR L'ANY



4.11.7.13. RECURSOS

4.11.7.13.1. APEL·LACIÓ.	Elevats durant l'any	Retornats durant l'any			
		Confirmatoris totalment	Revocatoris		Anul·latoris
			Totalment	Parcialment	
CONTRA SENTÈNCIES	1.216	952	237	180	15
CONTRA INTERLOCUTÒRIES	442	217	92	19	5
TOTAL	1.658	1.169	329	199	20

4.11.7.13.2. CASSACIÓ EN INTERÈS DE LLEI	Elevats durant l'any	Retornats durant l'any			
		Confirmatoris totalment	Revocatoris		Anul·latoris
			Totalment	Parcialment	
COMPETÈNCIA DEL TRIBUNAL SUPREM	0	0	0	0	0
COMPETÈNCIA DEL TRIBUNAL SUPERIOR DE JUSTÍCIA	0	0	0	0	0
TOTAL	0	0	0	0	0

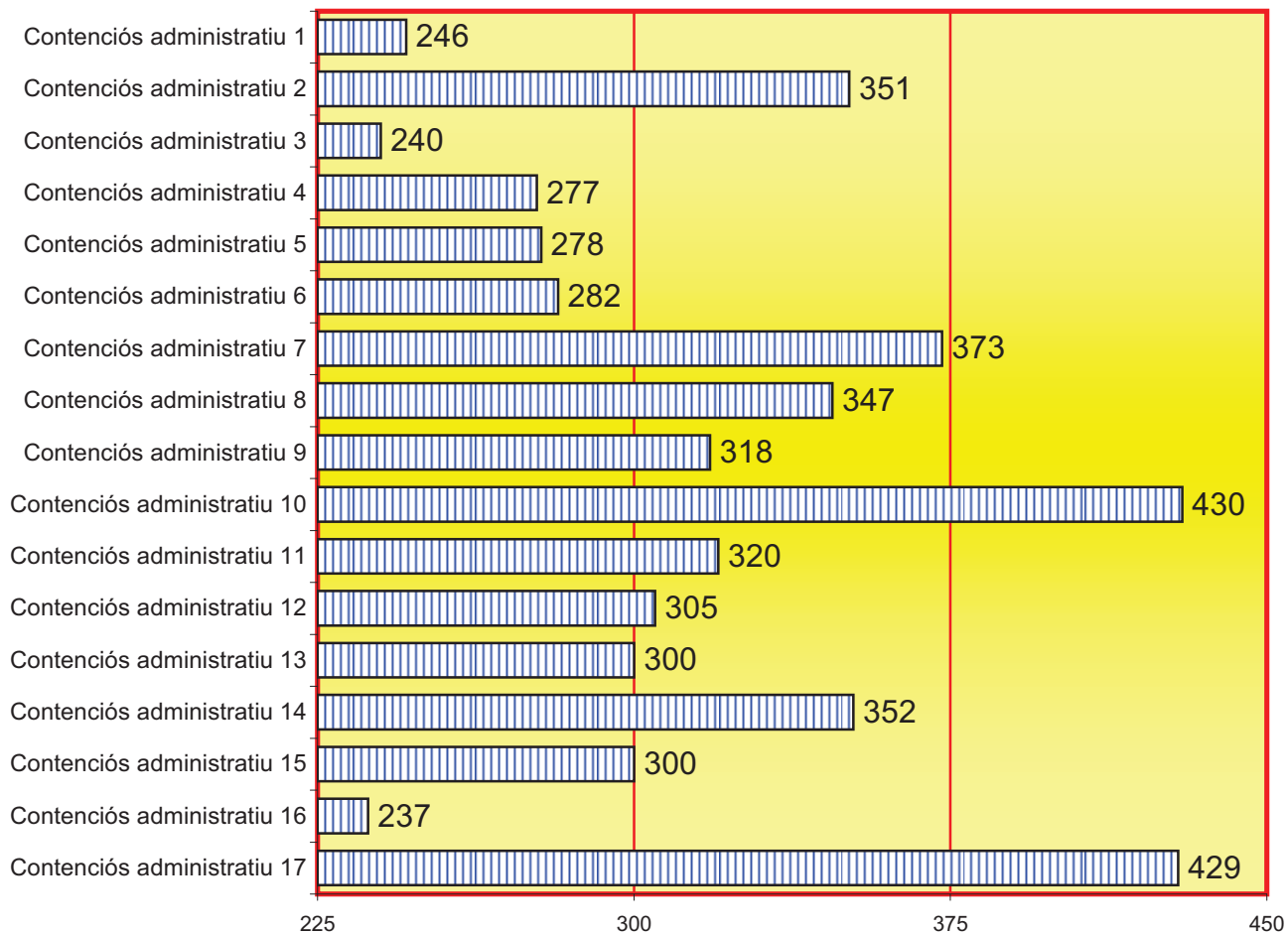
4.11.7.14. ASSUMPTES PENDENTS DE SENTENCIAR	Menys	entre	Més
	de 3	3 i 6	de 6
	mesos	mesos	mesos
	173	32	11

4.11.7.15. RELACIÓ DE SENTÈNCIES

4.11.7.15.1. SENTÈNCIES	Estima- -tòries	Desesti- -matòries	Total
D. FONAMENTALS	6	8	14
P. ORDINARIS	638	763	1.401
P. ABREUJATS	1.240	2.730	3.970
TOTAL	1.884	3.501	5.385

4.11.7.15.2. SENTÈNCIES PER JUTJAT	Estima- -tòries	Desesti- -matòries	Total
Contenciós administratiu 1	72	174	246
Contenciós administratiu 2	116	235	351
Contenciós administratiu 3	75	165	240
Contenciós administratiu 4	115	162	277
Contenciós administratiu 5	85	193	278
Contenciós administratiu 6	69	213	282
Contenciós administratiu 7	133	240	373
Contenciós administratiu 8	125	222	347
Contenciós administratiu 9	122	196	318
Contenciós administratiu 10	130	300	430
Contenciós administratiu 11	128	192	320
Contenciós administratiu 12	92	213	305
Contenciós administratiu 13	126	174	300
Contenciós administratiu 14	90	262	352
Contenciós administratiu 15	116	184	300
Contenciós administratiu 16	73	164	237
Contenciós administratiu 17	217	212	429
TOTAL	1.884	3.501	5.385

4.11.7.15.3. REPRESENTACIÓ GRÀFICA DE SENTÈNCIES ESTIMATÒRIES I DESESTIMATÒRIES

Total interlocutòries: **5.385**

4.11.7.15.4. SENTÈNCIES EN RELACIÓ AMB L'ACTIVITAT IMPUGNADA	Estimant	Desestimant	Total
Contra actes administratius.	1.877	3.480	5.357
Contra disposicions de caràcter general.	0	0	0
Contra la inactivitat de l'administració.	13	15	28
Contra la actuació material constitutiva de via de fet.	0	0	0
Total	1.890	3.495	5.385

4.11.7.15.5. NOMBRE TOTAL DE SENTÈNCIES PENDENTS	216
--	-----

4.11.7.16. INTERLOCUTÒRIES

4.11.7.16.1. EN PECES DE MESURES CAUTELARS	1.891
--	-------

4.11.7.16.2. ALTRES INTERLOCUTÒRIES

4.11.7.16.2.a. ALTRES INTERLOCUTÒRIES PER JUTJAT	Inadmissi- -sions	Caduci- -tats	Desesti- -ments	Restants finals	Total
Contenciós administratiu 1	5	103	20	83	211
Contenciós administratiu 2	78	7	23	92	200
Contenciós administratiu 3	169	0	6	41	216
Contenciós administratiu 4	114	4	1	93	212
Contenciós administratiu 5	49	21	16	253	339
Contenciós administratiu 6	11	0	10	184	205
Contenciós administratiu 7	87	29	24	65	205
Contenciós administratiu 8	23	24	22	135	204
Contenciós administratiu 9	115	20	10	60	205
Contenciós administratiu 10	128	15	27	72	242
Contenciós administratiu 11	64	1	9	78	152
Contenciós administratiu 12	9	63	46	57	175
Contenciós administratiu 13	143	16	19	63	241
Contenciós administratiu 14	33	15	11	167	226
Contenciós administratiu 15	98	3	11	50	162
Contenciós administratiu 16	96	0	8	69	173
Contenciós administratiu 17	70	39	10	31	150
TOTAL	1.292	360	273	1.593	3.518

4.11.7.16.2.b. REPRESENTACIÓ GRÀFICA D'INTERLOCUTÒRIES DICTADES

Total interlocutòries: **3.518**

